

**Politische Gemeinde
8185 Winkel**

Jahresrechnung 2018

Ablieferung an Gemeindevorstand	15. März 2019
Abnahmebeschluss Gemeindevorstand	25. März 2019
Ablieferung an Rechnungsprüfungskommission	28. März 2019
Abnahmebeschluss Rechnungsprüfungskommission	15. April 2019
Abnahmebeschluss Gemeindeversammlung	17. Juni 2019

Inhaltsverzeichnis

	Seite
Bericht, Anträge und Beschlüsse	
1	Bericht des Gemeinderates 1 - 6
2	Anträge und Beschlüsse 7 - 9
3	Kurzbericht der Revisionstelle 10 - 11
4	Vollständigkeitserklärung 12
Jahresrechnung - Finanzbericht	
5	Finanzierung 13 - 14
6	Erfolgsrechnung 15
7	Investitionsrechnungen 16 - 17
8	Bilanz 18
9	Geldflussrechnung 19 - 20
10	Anhang
Grundlagen und Grundsätze der Rechnungslegung	
A1	Angewandtes Regelwerk und Abweichungen 21
A1	Rechnungslegungsgrundsätze inkl. Bilanzierungs- und Bewertungsvorschriften 22 - 23
A1	Organisationseinheiten 24
Finanzinformationen	
A2	Finanzanlagen 25
A3	Eventualforderungen 26
A4	Anlagenspiegel Finanzvermögen 27
A5	Anlagenspiegel Verwaltungsvermögen 28 - 31
A6	Anlagenspiegel Eigenwirtschaftsbetriebe 32 - 34
A7	Beteiligungsspiegel 35 - 37
A8	Finanzverbindlichkeiten 38
A9	Gewährleistungsspiegel / Eventualverpflichtungen 39

Inhaltsverzeichnis

	Seite
A10 Leasingverträge	40
A11 Rückstellungsspiegel	41 - 42
A12 Eigenkapitalnachweis	43
A13 Sonderrechnungen	44
Kreditrechtliche Angaben	
A14 Verpflichtungskredite	45
A14 Wichtige gebundene Ausgabenbeschlüsse	46
Finanzkennzahlen	
A15 Finanzkennzahlen	47 - 48

Jahresrechnung - Details zum Finanzbericht		
11	Erläuterungen zur Erfolgsrechnung	49 - 56
12	Erfolgsrechnung	57 - 107
13	Erläuterungen zur Investitionsrechnung	108 - 110
14	Investitionsrechnung Verwaltungsvermögen	111 - 116
15	Investitionsrechnung Finanzvermögen	117 - 118
16	Bilanz	119 - 127

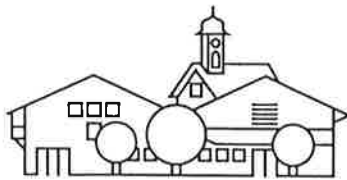
Kontakt

Gemeindeverwaltung Winkel
Dorfstrasse 2
8185 Winkel

Finanzvorsteher
Leiterin Finanzen
Telefon
E-Mail

Marcel Nötzli
Cornelia Weiss
044 864 81 20
cornelia.weiss@winkel.ch

Bericht, Anträge und Beschlüsse



Sitzung vom 25. März 2019

1

Geschäft Nr. 53 / 10.06.0

Finanzen

Genehmigung der Jahresrechnung 2018 Beleuchtender Bericht zuhanden der Gemeindeversammlung

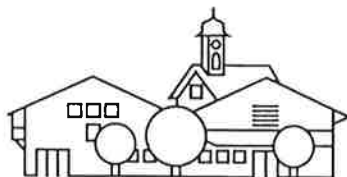
Die vorliegende Jahresrechnung der Politischen Gemeinde Winkel entspricht der neuen Rechnungslegungsnorm HRM2.

Erläuterungen zum abgeschlossenen Rechnungsjahr

Die Erfolgsrechnung 2018 der Politischen Gemeinde Winkel schliesst bei Gesamtaufwendungen von Fr. 17'803'355.57 und Erträgen von Fr. 17'097'739.62 mit einem Aufwandüberschuss von Fr. 705'615.95 ab. Budgetiert war ein Aufwandüberschuss von Fr. 497'000.--.

Damit schliesst die Rechnung um rund Fr. 208'600.-- schlechter ab, was auf verschiedene Ursachen zurückzuführen ist. Hauptgrund für die grosse Abweichung sind tiefere Steuereinnahmen von rund Fr. 551'000.--, davon betreffen Fr. 145'400.-- das laufende Jahr, Fr. 316'200.-- die Vorjahre und Fr. 100'000.-- die Quellensteuern.

In der wirtschaftlichen Hilfe ist der Nettoaufwand rund Fr. 157'500.-- höher, obwohl die Kosten mit rund Fr. 960'000.-- leicht unter dem Budget (Fr. 970'000.--) liegen. Ein Grund für den insgesamt höheren Nettoaufwand liegt darin, dass die Rückerstattungen von anderen Institutionen (IV, Unfallversicherung usw.) zum Teil mit erheblicher zeitlicher Verzögerung erfolgen. Der Nettoaufwand für die Ergänzungsleistungen zur AHV/IV ist um Fr. 79'000.-- höher als budgetiert. Im Asylbereich liegt der Nettoaufwand um Fr. 90'000.-- über dem Budget. Dies ist vor allem auf sinkende Fallzahlen zurückzuführen, verbunden mit sinkenden Rückerstattungen des Kantons zur Deckung der Infrastrukturkosten, sowie einen erhöhten Aufwand für Integrationsmassnahmen. Der Preiszerfall für Holz aufgrund des Sturms und des Käferbefalls führte im Forstbereich zu Ertragsausfällen von Fr. 97'000.--. Einen Teil des geschlagenen Holzes musste, aufgrund des schlechten Preises, zwischengelagert werden und soll zu einem späteren Zeitpunkt verkauft werden.



Sitzung vom 25. März 2019

2

Im Bereich der stationären und ambulanten Pflege ist der Aufwand im Vergleich zum Budget um insgesamt Fr. 281'500.-- tiefer. Er liegt zudem Fr. 196'000.-- unter dem Vorjahreswert. Die Leistungen an den Jugendschutz sind um Fr. 145'200.-- tiefer als budgetiert. Infolge Verzögerungen bei Projekten in den Bereichen Strassen, Wasser, Abwasser, Gewässerverbauung und Raumordnung sind Minderausgaben in der Höhe von Fr. 204'200.-- entstanden. Einige grössere Bauvorhaben führten zu Mehreinnahmen von Baubewilligungsgebühren in der Höhe von Fr. 111'400.--.

Die Investitionsrechnung des Verwaltungsvermögens schliesst mit Nettoinvestitionen von Fr. 2'400'165.07 ab. Budgetiert waren Nettoinvestitionen von Fr. 5'127'000.--. Die Investitionsrechnung des Finanzvermögens schliesst mit Nettoinvestitionen von Fr. 14'919.15 ab. Budgetiert waren keine Investitionen.

Im 2019 wird der Bau der Anlagen an der Geerenstrasse und des Teilquartierplanes Buechenweg fertiggestellt. Die Kosten für die Anlagen an der Altbebenstrasse (Quartierplan Büelreben) fielen durch die unvorhersehbare Etappierung des Brückenbauwerkes geringer aus. Wegen Einsprachen konnte mit den Arbeiten am Lochwisbach noch nicht begonnen werden. Der Schwemmholzrechen an der Frankengasse wird voraussichtlich 2019 gebaut. Der Bau der Anlagen an der Zürichstrasse ist vom Baubeginn der Unterhaltsarbeiten an der Kantonsstrasse abhängig. Die Ausführung erfolgt durch das Tiefbauamt des Kantons Zürich, voraussichtlicher Baubeginn ist 2019. Die Wasser- und Kanalisationsanschlussgebühren sind durch grössere Bauvorhaben höher ausgefallen. Das ehemalige Postlokal an der Seebnerstrasse 19 wurde durch die Gemeinde erworben und wird nach einem kurzen Umbau künftig einen Teil der Büroräumlichkeiten der Gemeindeverwaltung aufnehmen.

Gestützt auf den Gemeinderatsbeschluss vom 18. August 2014 beträgt die interne Verzinsung auf dem Finanzvermögen, dem Verwaltungsvermögen, den Spezialfinanzierungen und der Sonderrechnung 0,04 %.

Bei den einzelnen Aufgabenbereichen ergeben sich im Überblick folgende Nettoergebnisse:

Aufgabenbereich	Rechnung 2018	Budget 2018
NETTOAUFWAND	Fr.	Fr.
Allgemeine Verwaltung	1'444'764	1'571'300
Öffentliche Ordnung und Sicherheit	869'046	813'900
Bildung	2'477	2'000
Kultur, Sport und Freizeit	341'006	341'200
Gesundheit	1'116'761	1'413'200
Soziale Sicherheit	1'998'649	1'820'800



Sitzung vom 25. März 2019

3

Verkehr	1'057'142	1'185'300
Umweltschutz und Raumordnung	329'409	452'700
<i>Total</i>	<i>7'159'254</i>	<i>7'600'400</i>

NETTOERTRAG

Volkswirtschaft	147'328	220'800
Finanzen und Steuern	6'306'310	6'882'600
<i>Total</i>	<i>6'453'638</i>	<i>7'103'400</i>

Aufwandüberschuss 2018, abgerechnet	705'616	
Aufwandüberschuss 2018, budgetiert		497'000

Begründung erheblicher Abweichungen gegenüber dem Budget

Die wichtigsten **Nettoabweichungen** der Jahresrechnung 2018 zum Budget 2018 werden wie folgt begründet:

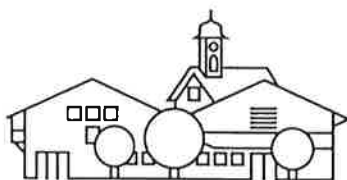
Vorzeichen + = Mehrkosten, Mindereinnahmen

Vorzeichen - = Minderkosten, Mehreinnahmen

Aufgabenbereich	Begründung	Fr.
-----------------	------------	-----

ERFOLGSRECHNUNG

Allgemeine Verwaltung	weniger Steuerbezugsentschädigung infolge tieferer Steuereinnahmen	+53'400
	höhere Baubewilligungsgebühren infolge grosser Projekte	-111'400
Gesundheit	tiefere Kosten an stationäre Pflege	-255'900
	tiefere Kosten an ambulante Pflege	-25'600
Soziale Sicherheit	mehr Ergänzungsleistungen zur AHV/IV	+79'000
	höherer Nettoaufwand wirtschaftliche Hilfe	+157'500
	höherer Nettoaufwand Asylbereich	+90'000
	weniger Leistungen für Jugendschutz	-145'200
Verkehr	verzögerte Projekte, u.a. Parkplatzkonzept	-81'500
Umweltschutz/Raumord.	verzögerte Projekte, komm. Richtpläne, BZO	-82'800
Volkswirtschaft	höherer Nettoaufwand Forstwesen, Preiszerfall wegen Sturm und Käferbefall	+97'000
	höherer Beitrag der ZKB	-26'200



Sitzung vom 25. März 2019

4

Vorzeichen + = Mehrkosten, Mindereinnahmen
Vorzeichen - = Minderkosten, Mehreinnahmen

Aufgabenbereich	Begründung	Fr.
Finanzen und Steuern	tieferer Steuern Rechnungsjahr	+145'400
	tieferer Steuern Vorjahre	+316'200
	weniger Quellensteuern	+100'000

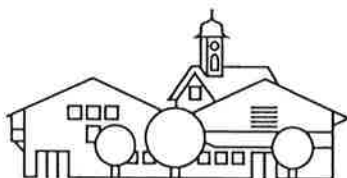
INVESTITIONSRECHNUNG

Allgemeine Verwaltung	Erwerb ehemaliges Postlokal	+890'449
Verkehr	Sanierung Lufingerstrasse, im Budget 2017	+170'378
	TQP Buechenweg, Fertigstellung 2019	-70'000
	Sanierung Geerenstrasse, verzögert	-515'316
	Neubau Altrenstr.-QP Büelreben, geringerer Aufwand infolge Etappierung (Brücke)	-129'787
Wasserwerk (eigenwirtschaftlich)	Leitung Vorderer Rüebisberg, Kostenbeitrag Stadt Bülach ausstehend	-60'000
	Leitung Lufingerstrasse, im Budget 2017	+320'572
	Projekt TQP Buechenweg, Fertigstellung 2019	-423'575
	Leitung Geerenstrasse, verzögert	-468'554
	Leitung Altrenstr.-QP Büelreben, geringerer Aufwand infolge Etappierung (Brücke)	-260'824
	höhere Wasseranschlussgebühren	-579'646
Abwasser (eigenwirtschaftlich)	Kanalisation Geerenstrasse, verzögert	-404'947
	höhere Kanalisationsanschlussgebühren	-486'147
Gewässerverbauung	Lochwisbach, Verzögerung priv. Bauvorhaben	-450'000
	Lochwissteg (Brücke), Fertigstellung 2019	-136'200
	Schwemmholzrechen, verschoben auf 2019	-79'896

Finanzieller Überblick über Jahresrechnung

ABSCHLUSS

ERFOLGSRECHNUNG:		Fr.
Total Aufwand		17'803'355.57
Total Ertrag		17'097'739.62
Aufwandüberschuss		705'615.95



Sitzung vom 25. März 2019

5

Nachweis Gesamtkapital:	
Finanzvermögen	45'143'675.19
Verwaltungsvermögen	27'122'459.95
Fremdkapital/Rückstellungen	-22'429'224.22
Gesamtkapital (Aktivenüberschuss)	49'836'910.92
davon Spezialfinanzierungen/Fonds/Legate	-9'520'643.02
Bilanzüberschuss per 31. Dezember 2018	40'316'267.90

Nachweis Eigenkapital:	
Eigenkapital/Fonds per 1. Januar 2018	50'097'809.61
davon Spezialfinanzierungen/Fonds	-9'520'643.02
Entnahmen/Einlagen Spezialfinanzierungen/Fonds/Legate	444'717.26
Aufwandüberschuss Erfolgsrechnung	-705'615.95
Bilanzüberschuss per 31. Dezember 2018 wie oben	40'316'267.90

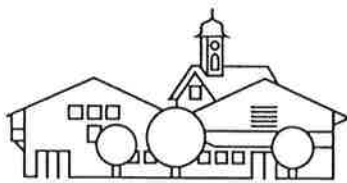
Der Gemeinderat

b e s c h l i e s s t :

1. Die Jahresrechnung 2018 der Politischen Gemeinde Winkel, welche mit einem Aufwandüberschuss von Fr. 705'615.95 abschliesst, wird zuhanden der Gemeindeversammlung vom 17. Juni 2019 genehmigt.
2. Die Rechnungsprüfungskommission wird eingeladen, die Jahresrechnung 2018 zu prüfen und ihren Abschied zuhanden der Gemeindeversammlung zu erstellen (Ablieferung an Gemeindekanzlei bis spätestens 6. Mai 2019).
3. Der Gemeindeversammlung wird beantragt, folgenden Beschluss zu fassen:

Die Jahresrechnung 2018 der Politischen Gemeinde Winkel wird wie folgt genehmigt:

		Fr.
A	Erfolgsrechnung	Aufwand 17'803'355.57
		Ertrag 17'097'739.62
	Aufwandüberschuss	705'615.95



Sitzung vom 25. März 2019

6

B	Investitionsrechnung	Ausgaben	3'842'476.13
	(Verwaltungsvermögen)	Einnahmen	1'442'311.06
	Nettoinvestitionen		2'400'165.07
C	Investitionsrechnung	Ausgaben	15'827.15
	(Finanzvermögen)	Einnahmen	908.00
	Nettoinvestitionen		14'919.15
D	Bilanzübersicht		
	<i>Aktiven</i>		
	Finanzvermögen		45'143'675.19
	Verwaltungsvermögen		27'122'459.95
	Total Aktiven		72'266'135.14
	<i>Passiven</i>		
	Fremdkapital		22'429'224.22
	Spezialfinanzierungen/Fonds/Legate		9'520'643.02
	Bilanzüberschuss		40'316'267.90
	Total Passiven		72'266'135.14

4. Mitteilung durch Protokollauszug an:

- 4.1 Rechnungsprüfungskommission Winkel (Teamraum)
- 4.2 Revipro AG, Alpenstrasse 22, 8800 Thalwil
- 4.3 Politische Parteien (3)
- ✗ 4.4 Abteilung Finanzen und Steuern (5)
- 4.5 Akten (2)

Für richtigen Protokollauszug:

Der Schreiber:

Manfred Hohl

Versand: 29. MRZ. 2019

Antrag des Gemeinderates

1 Der Gemeinderat hat die Jahresrechnung und die Sonderrechnungen 2018 der Politischen Gemeinde Winkel geprüft und für richtig befunden.

2 Die **Jahresrechnung 2018** der Politischen Gemeinde Winkel wird wie folgt genehmigt:

Erfolgsrechnung	Gesamtaufwand	Fr.	17'803'355.57
	Gesamtertrag	Fr.	17'097'739.62
	Aufwandüberschuss	Fr.	-705'615.95
Investitionsrechnung Verwaltungsvermögen	Ausgaben Verwaltungsvermögen	Fr.	3'842'476.13
	Einnahmen Verwaltungsvermögen	Fr.	1'442'311.06
	Nettoinvestitionen Verwaltungsvermögen	Fr.	2'400'165.07
Investitionsrechnung Finanzvermögen	Ausgaben Finanzvermögen	Fr.	15'827.15
	Einnahmen Finanzvermögen	Fr.	908.00
	Nettoinvestitionen Finanzvermögen	Fr.	14'919.15
Bilanz	Bilanzsumme	Fr.	72'266'135.14

Der Aufwandüberschuss der Erfolgsrechnung wird dem zweckfreien Eigenkapitals belastet.
Durch den Aufwandüberschuss reduziert sich das **zweckfreie Eigenkapital auf Fr. 40'316'267.90.**

3 Der Gemeinderat beantragt der Gemeindeversammlung die Jahresrechnung 2018 der Politischen Gemeinde Winkel zu genehmigen.

8185 Winkel, 25. März 2019

Gemeinderat Winkel

Der Präsident



Marcel Nötzli

Der Schreiber



Manfred Hohl

Antrag der Rechnungsprüfungskommission

- 1 Die Rechnungsprüfungskommission hat die Jahresrechnung und die Sonderrechnungen 2018 der Politischen Gemeinde Winkel in der vom Gemeinderat beschlossenen Fassung vom 25. März 2019 geprüft. Die Jahresrechnung weist folgende Grunddaten aus:

Erfolgsrechnung	Gesamtaufwand	Fr.	17'803'355.57
	Gesamtertrag	Fr.	17'097'739.62
	Aufwandüberschuss	Fr.	705'615.95
Investitionsrechnung Verwaltungsvermögen	Ausgaben Verwaltungsvermögen	Fr.	3'842'476.13
	Einnahmen Verwaltungsvermögen	Fr.	1'442'311.06
	Nettoinvestitionen Verwaltungsvermögen	Fr.	2'400'165.07
Investitionsrechnung Finanzvermögen	Ausgaben Finanzvermögen	Fr.	15'827.15
	Einnahmen Finanzvermögen	Fr.	908.00
	Nettoinvestitionen Finanzvermögen	Fr.	14'919.15
Bilanz	Bilanzsumme	Fr.	72'266'135.14

Der Aufwandüberschuss der Erfolgsrechnung wird dem zweckfreien Eigenkapitals belastet.
Durch den Aufwandüberschuss reduziert sich das **zweckfreie Eigenkapital auf Fr. 40'316'267.90.**

- 2 Die Rechnungsprüfungskommission stellt fest, dass die Jahresrechnung der Politischen Gemeinde Winkel finanzrechtlich zulässig und rechnerisch richtig ist. Die finanzpolitische Prüfung der Jahresrechnung gibt zu keinen Bermerkungen Anlass. Die Regelung zum Haushaltsgleichgewicht sind eingehalten.
- 3 Die Rechnungsprüfungskommission hat den Kurzbericht der finanztechnischen Prüfung zur Kenntnis genommen.
- 4 Die Rechnungsprüfungskommission beantragt der Gemeindeversammlung, die Jahresrechnung 2018 der Politischen Gemeinde Winkel entsprechend dem Antrag des Gemeinderates zu genehmigen.


8185 Winkel, 15. April 2019

Rechnungsprüfungskommission Winkel

Der Präsident


Stefan Hinni

Die Aktuarin


Andrea Eichmann

Beschluss der Gemeindeversammlung

Die Gemeindeversammlung hat die Jahresrechnung und die Sonderrechnungen 2018 der Politischen Gemeinde Winkel am 17. Juni 2019 entsprechend dem Antrag des Gemeinderates genehmigt. Die Jahresrechnung weist folgende Grunddaten aus:

Erfolgsrechnung	Gesamtaufwand	Fr.	17'803'355.57
	Gesamtertrag	Fr.	17'097'739.62
	Ertragsüberschuss / Aufwandüberschuss	Fr.	-705'615.95
Investitionsrechnung Verwaltungsvermögen	Ausgaben Verwaltungsvermögen	Fr.	3'842'476.13
	Einnahmen Verwaltungsvermögen	Fr.	1'442'311.06
	Nettoinvestitionen Verwaltungsvermögen	Fr.	2'400'165.07
Investitionsrechnung Finanzvermögen	Ausgaben Finanzvermögen	Fr.	15'827.15
	Einnahmen Finanzvermögen	Fr.	908.00
	Nettoinvestitionen Finanzvermögen	Fr.	14'919.15
Bilanz	Bilanzsumme	Fr.	72'266'135.14

Der Aufwandüberschuss der Erfolgsrechnung wird dem zweckfreien Eigenkapital belastet.
Durch den Aufwandüberschuss reduziert sich das **zweckfreie Eigenkapital auf Fr. 40'316'267.90.**

8185 Winkel, 17. Juni 2019

Gemeinderat Winkel

Der Präsident

Marcel Nötzli

Der Schreiber

Manfred Hohl

Bericht der finanztechnischen Prüfstelle zur Jahresrechnungsprüfung 2018

an die Rechnungsprüfungskommission der politischen Gemeinde Winkel

Als finanztechnische Prüfstelle haben wir die beiliegende Jahresrechnung der politischen Gemeinde Winkel, bestehend aus den gesetzlich vorgeschriebenen Elementen für das am 31.12.2018 abgeschlossene Rechnungsjahr, geprüft.

Verantwortung der Vorsteherschaft

Die Vorsteherschaft ist für die Aufstellung der Jahresrechnung in Übereinstimmung mit den für die Organisation geltenden Rechtsgrundlagen verantwortlich. Diese Verantwortung beinhaltet die Ausgestaltung, Implementierung und Aufrechterhaltung eines internen Kontrollsystems mit Bezug auf die Aufstellung einer Jahresrechnung, die frei von wesentlichen falschen Angaben als Folge von Verstössen oder Irrtümern ist. Darüber hinaus ist die Vorsteherschaft für die rechtmässige Rechnungslegung verantwortlich.

Verantwortung der finanztechnischen Prüfstelle

Unsere Verantwortung ist es, aufgrund unserer Prüfung ein Prüfungsurteil über die Jahresrechnung abzugeben. Wir haben die Prüfung in Übereinstimmung mit den gesetzlichen Vorschriften und den Schweizer Prüfungsstandards vorgenommen. Nach diesen Standards ist die Prüfung so zu planen und durchzuführen, dass mit hinreichender Sicherheit eine Aussage darüber gemacht werden kann, ob die Jahresrechnung frei von wesentlichen falschen Angaben ist.

Eine Prüfung beinhaltet die Durchführung von Prüfungshandlungen zur Erlangung von Prüfungsnachweisen für die in der Jahresrechnung enthaltenen Wertansätze und sonstigen Angaben. Die Auswahl der Prüfungshandlungen liegt im pflichtgemässen Ermessen der Prüfenden. Dies schliesst eine Beurteilung der Risiken wesentlicher falscher Angaben in der Jahresrechnung als Folge von Verstössen oder Irrtümern ein. Bei der Beurteilung dieser Risiken berücksichtigen die Prüfenden das interne Kontrollsystem, soweit es für die Aufstellung der Jahresrechnung von Bedeutung ist, um die den Umständen entsprechenden Prüfungshandlungen festzulegen. Die Prüfung umfasst zudem die Beurteilung der rechtmässigen Anwendung der Rechnungslegung. Wir sind der Auffassung, dass die von uns erlangten Prüfungsnachweise eine ausreichende und angemessene Grundlage für unser Prüfungsurteil bilden.

Prüfungsurteil und Empfehlung zur Genehmigung der Jahresrechnung

Nach unserer Beurteilung entspricht die Jahresrechnung für das am 31.12.2018 abgeschlossene Rechnungsjahr den für die Organisation geltenden Vorschriften.
Wir empfehlen, die vorliegende Jahresrechnung zu genehmigen.

Fachkunde sowie Unabhängigkeit


Wir bestätigen, dass wir die gesetzlichen Anforderungen an die Fachkunde und Unabhängigkeit erfüllen und keine mit unserer Unabhängigkeit nicht vereinbaren Sachverhalte vorliegen.

Thalwil,
09.04.2019

Revipro AG



Nataly Stauber
Leitende Revisorin
Fachfrau Finanz- und Rechnungswesen
mit eidg. Fachausweis



Verena Kamer van Toornburg
Revisorin
Dipl. Wirtschaftsprüferin

Kennzahlen per 31.12.2018:

Bilanzsumme:	CHF	72'266'135.14
Eigenkapital:	CHF	40'316'267.90
Jahresergebnis:	CHF	-705'615.95

Vollständigkeitserklärung

Der/Die Finanzvorsteher/in und der/die Leiterin Finanzen bestätigen, dass

- alle buchungspflichtigen Geschäftsfälle in der vorliegenden Jahresrechnung erfasst sind;
- sämtliche Vermögenswerte, Verpflichtungen, Guthaben und Schulden in der Bilanz berücksichtigt sind;
- allen bilanzierungspflichtigen Risiken und Wertebussen bei der Bewertung und Festsetzung der Wertberichtigungen und Rückstellungen genügend Rechnung getragen worden ist;
- alle Eventualverpflichtungen, Bürgschaften und Beteiligungsverhältnisse im Anhang aufgeführt sind;
- alle Angaben im Anhang zur Jahresrechnung vollständig und richtig aufgeführt sind;
- alle zum Verständnis des Jahresergebnisses nötigen Informationen in den Kommentaren zur Rechnung enthalten sind.

8185 Winkel, 12.03.2019

Gemeindeverwaltung Winkel

Der Finanzvorsteher



Marcel Nötzli

Die Leiterin Finanzen



Cornelia Weiss

Jahresrechnung - Finanzbericht

Übersicht Jahresrechnung

Finanzierung	Total Gemeindehaushalt		Allgemeiner Haushalt		Eigenwirtschaftsbetriebe	
	Rechnung	Budget	Rechnung	Budget	Rechnung	Budget
+ Ertragsüberschuss				0.00	-	-
- Aufwandüberschuss	-705'615.95	-497'000.00	-705'615.95	-497'000.00	-	-
+ Betriebsgewinne (Einlagen in Spezialfinanzierungen EK)	448'334.43	-	-	-	448'334.43	299'700.00
- Betriebsverluste (Entnahmen aus Spezialfinanzierungen EK)	-3'617.17	-	-	-	-3'617.17	-33'700.00
+ Aufwand für Abschreibungen und Wertberichtigungen	1'205'428.55	1'254'400.00	790'902.30	801'800.00	414'526.25	452'600.00
- Ertrag aus Auflösung Investitionsbeiträge und Aufwertungen	-763'949.70	-679'500.00	-42'964.45	-41'800.00	-720'985.25	-637'700.00
+ Einlagen in Fonds und Spezialfinanzierungen	0.00	0.00	0.00	0.00	0.00	0.00
- Entnahmen aus Fonds und Spezialfinanzierungen	-35'192.90	0.00	-35'192.90	0.00	0.00	0.00
+ Einlagen in das Eigenkapital	212.75	200.00	212.75	200.00	0.00	0.00
- Entnahmen aus dem Eigenkapital	0.00	0.00	0.00	0.00	0.00	0.00
Selbstfinanzierung	145'600.01	78'100.00	7'341.75	263'200.00	138'258.26	80'900.00
- Nettoinvestitionen Verwaltungsvermögen	-2'400'165.07	-5'127'000.00	-2'227'791.40	-2'582'000.00	-172'373.67	-2'545'000.00
Finanzierungsüberschuss (+), -fehlbetrag (-)	-2'254'565.06	-5'048'900.00	-2'220'449.65	-2'318'800.00	-34'115.41	-2'464'100.00
Selbstfinanzierungsgrad (in %)	6.07	1.52	0.33	10.19	80.21	3.18

Selbstfinanzierung: Summe der selbst erwirtschafteten Mittel. Die Selbstfinanzierung ist vergleichbar mit der Kenngrösse des Cashflows. Im Vergleich zum Cashflow erfolgt die Berechnung der Selbstfinanzierung nach einer vereinfachten Methode.

Selbstfinanzierungsgrad: Anteil der Nettoinvestitionen, welche aus eigenen Mitteln finanziert werden können. Mittelfristig sollte der Selbstfinanzierungsgrad im Durchschnitt gegen 100 % sein. Bei einem Wert von über 100 % können die Investitionen vollständig eigenfinanziert werden. Ein Selbstfinanzierungsgrad unter 100 % führt zu einer Neuverschuldung.

über 100 % sehr gut
80 - 100 % gut
50 - 80 % genügend
0 - 50 % ungenügend
< 0 % sehr schlecht

Übersicht Jahresrechnung

Finanzierung - Eigenwirtschaftsbetriebe	Wasserversorgung		Abwasserentsorgung		Abfallentsorgung	
	Rechnung	Budget	Rechnung	Budget	Rechnung	Budget
+ Betriebsgewinne (Einlagen in Spezialfinanzierungen EK)	20'067.80	54'100.00	428'266.63	245'600.00	0.00	0.00
- Betriebsverluste (Entnahmen aus Spezialfinanzierungen EK)	0.00	0.00	0.00	0.00	-3'617.17	-33'700.00
+ Aufwand für Abschreibungen und Wertberichtigungen	226'761.35	249'100.00	172'931.05	188'700.00	14'833.85	14'800.00
- Ertrag aus Auflösung Investitionsbeiträge und Aufwertungen	-357'508.50	-188'700.00	-362'300.75	-322'500.00	-1'176.00	-1'200.00
+ Einlagen in Fonds und Spezialfinanzierungen	0.00	0.00	0.00	0.00	0.00	0.00
- Entnahmen aus Fonds und Spezialfinanzierungen	0.00	0.00	0.00	0.00	0.00	0.00
+ Einlagen in das Eigenkapital	0.00	0.00	0.00	0.00	0.00	0.00
- Entnahmen aus dem Eigenkapital	0.00	0.00	0.00	0.00	0.00	0.00
Selbstfinanzierung	-110'679.35	114'500.00	238'896.93	111'800.00	27'257.85	-20'100.00
- Nettoinvestitionen Verwaltungsvermögen	-517'932.47	-1'980'000.00	-345'558.80	-565'000.00	0.00	0.00
Finanzierungsüberschuss (+), -fehlbetrag (-)	-628'611.82	-1'865'500.00	-106'661.87	-453'200.00	27'257.85	-20'100.00
Selbstfinanzierungsgrad (in %)	-21.37	5.78	69.13	19.79	0.00	0.00

Mittelflussrechnung (Indirekte Darstellung)	Rechnung 2018	Budget 2018	Rechnung 2017
	Betrag	Betrag	Betrag
Betrieblicher Aufwand	17'122'005.90	17'252'700.00	15'025'377.38
Personalaufwand	2'352'705.65	2'368'400.00	2'373'214.92
Sach- und übriger Aufwand	3'624'257.60	3'713'100.00	3'816'867.72
Abschreibungen	1'077'566.10	1'139'000.00	1'024'788.75
Einlagen	448'547.18	299'900.00	478'640.04
Transferaufwand	9'586'929.37	9'707'300.00	7'301'465.95
Durchlaufende Beiträge	32'000.00	25'000.00	30'400.00
Betrieblicher Ertrag	16'103'437.27	16'364'600.00	14'982'230.22
Fiskalertrag	7'451'184.95	7'991'300.00	7'762'997.37
Regalien und Kozessionen			
Entgelte	3'163'444.68	2'980'200.00	2'913'490.20
Verschiedene Erträge			
Entnahmen Fonds	38'810.07	33'700.00	32'589.00
Transferertrag	5'417'997.57	5'334'400.00	4'242'753.65
Durchlaufende Beiträge	32'000.00	25'000.00	30'400.00
Ergebnis aus betrieblicher Tätigkeit	-1'018'568.63	-888'100.00	-43'147.16
Finanzaufwand	92'231.92	81'500.00	431'996.89
Finanzertrag	405'184.60	472'600.00	382'325.80
Ergebnis aus Finanzierung	312'952.68	391'100.00	-49'671.09
Operatives Ergebnis	-705'615.95	-497'000.00	-92'818.25
Ausserordentlicher Aufwand			
Ausserordentlicher Ertrag			
Ausserordentliches Ergebnis			
Gesamtergebnis Erfolgsrechnung	-705'615.95	-497'000.00	-92'818.25

Artengliederung		Rechnung 2018		Budget 2018		Rechnung 2017	
		Ausgaben	Einnahmen	Ausgaben	Einnahmen	Ausgaben	Einnahmen
5	Investitionsausgaben	3'842'476.13		5'457'000.00		2'103'218.26	
50	Sachanlagen	3'695'137.53		5'325'000.00		1'949'726.91	
52	Immaterielle Anlagen	147'470.95		130'000.00		4'063.75	
56	Eigene Investitionsbeiträge	-132.35		2'000.00		149'427.60	
6	Investitionseinnahmen		1'442'311.06		330'000.00		463'690.63
61	Rückerstattungen		29'268.29		30'000.00		
63	Investitionsbeiträge für eigene Rechnung		1'413'042.77		300'000.00		463'690.63
		3'842'476.13	1'442'311.06	5'457'000.00	330'000.00	2'103'218.26	463'690.63
	Nettoinvestition		2'400'165.07		5'127'000.00		1'639'527.63
		3'842'476.13	3'842'476.13	5'457'000.00	5'457'000.00	2'103'218.26	2'103'218.26

Artengliederung		Rechnung 2018		Budget 2018		Rechnung 2017	
		Ausgaben	Einnahmen	Ausgaben	Einnahmen	Ausgaben	Einnahmen
7	Ausgaben für Sachanlagen des Finanzvermögens	15'827.15				296'713.25	
70	Investitionen in Sachanlagen	14'919.15				296'713.25	
77	Übertragung von realisierten Gewinnen aus Sachanlagen in die Erfolgsrechnung	908.00					
8	Sachanlagen des Finanzvermögens, Einnahmen		908.00				296'713.25
80	Verkauf von Sachanlagen		908.00				
89	Übertrag an Bilanz						296'713.25
		15'827.15	908.00			296'713.25	296'713.25
	Nettoinvestition		14'919.15				
		15'827.15	15'827.15			296'713.25	296'713.25

		Bilanz 31.12.18	Bilanz 31.12.17	Zu- / Abnahme
1	Aktiven	72'266'135.14	72'492'235.78	-226'100.64
10	Finanzvermögen	45'143'675.19	47'931'854.77	-2'788'179.58
100	Flüssige Mittel und kurzfristige Geldanlagen	28'022'025.60	30'294'963.46	-2'272'937.86
101	Forderungen	1'509'073.80	845'462.31	663'611.49
102	Kurzfristige Finanzanlagen	2'050'000.00	3'100'000.00	-1'050'000.00
104	Aktive Rechnungsabgrenzungen	128'769.64	147'342.00	-18'572.36
107	Finanzanlagen	1'796'250.00	1'921'450.00	-125'200.00
108	Sachanlagen FV	11'637'556.15	11'622'637.00	14'919.15
14	Verwaltungsvermögen	27'122'459.95	24'560'381.01	2'562'078.94
140	Sachanlagen VV	24'859'978.45	22'303'562.51	2'556'415.94
142	Immaterielle Anlagen	147'343.35	13'685.55	133'657.80
144	Darlehen	50'000.00	50'000.00	
145	Beteiligungen, Grundkapitalien	1'405'800.00	1'419'200.00	-13'400.00
146	Investitionsbeiträge	659'338.15	773'932.95	-114'594.80
2	Passiven	-72'266'135.14	-72'492'235.78	226'100.64
20	Fremdkapital FK	-22'429'224.22	-22'394'638.92	-34'585.30
200	Laufende Verbindlichkeiten	-15'255'813.97	-15'593'172.09	337'358.12
204	Passive Rechnungsabgrenzungen	-75'044.15	-61'948.00	-13'096.15
205	Kurzfristige Rückstellungen	-113'842.35	-323'194.90	209'352.55
206	Langfristige Finanzverbindlichkeiten	-6'936'776.80	-6'333'384.08	-603'392.72
209	Verbindlichkeiten gegenüber Fonds im Fremdkapital	-47'746.95	-82'939.85	35'192.90
29	Eigenkapital	-49'836'910.92	-50'097'596.86	260'685.94
290	Spezialfinanzierungen im Eigenkapital	-8'939'043.22	-8'494'325.96	-444'717.26
291	Fonds im Eigenkapital	-581'599.80	-581'387.05	-212.75
299	Bilanzüberschuss/-fehlbetrag	-40'316'267.90	-41'021'883.85	705'615.95
	Gewinn / Verlust			

Geldflussrechnung

Geldflussrechnung - indirekte Methode		2017	2018
Betriebstätigkeit			
	Jahresergebnis Erfolgsrechnung: Ertragsüberschuss (+), Aufwandüberschuss (-)	-92'818.25	-705'615.95
+	Abschreibungen Verwaltungsvermögen	1'223'974.40	1'192'028.55
-	Auflösung passivierte Investitionsbeiträge	-738'962.40	-763'949.70
+/-	Abnahme / Zunahme Forderungen	1'018'454.17	-697'021.94
+/-	Abnahme / Zunahme Aktive Rechnungsabgrenzungen	-86'825.00	48'102.36
+/-	Abnahme / Zunahme Vorräte und angefangene Arbeiten	0.00	0.00
+/-	Wertberichtigungen / Wertaufholungen Darlehen u. Beteiligungen VV	-36'800.00	13'400.00
+/-	Wertberichtigungen / Marktwertanpassungen auf Finanzanlagen (nicht realisiert)	-17'000.00	30'200.00
+/-	Verluste / Gewinne auf Finanzanlagen (realisiert)	0.00	0.00
+/-	Wertberichtigungen / Wertaufholungen Sachanlagen FV (nicht realisiert)	314'203.25	0.00
+/-	Verluste / Gewinne auf Sachanlagen FV (realisiert)	0.00	-908.00
-	Nicht liquiditätswirksame Erwerbs- und Verkaufsnebenkosten FV	0.00	0.00
+/-	Zunahme / Abnahme Laufende Verbindlichkeiten	670'624.85	495'193.16
+/-	Zunahme / Abnahme Passive Rechnungsabgrenzungen	-17'713.45	13'096.15
+/-	Bildung / Auslösung Rückstellungen der Erfolgsrechnung	-26'108.30	-209'352.55
+/-	Einlagen / Entnahmen Fonds/Spezialfinanzierungen FK u. EK	446'051.04	409'737.11
+/-	Einlagen / Entnahmen Eigenkapital	0.00	0.00
-	Aktivierung Eigenleistungen	0.00	0.00
Geldfluss aus betrieblicher Tätigkeit (Cashflow)		2'657'080.31	-175'090.81
Investitionstätigkeit			
-	Investitionsausgaben Verwaltungsvermögen	-2'103'218.26	-3'842'476.13
+	Investitionseinnahmen Verwaltungsvermögen	463'690.63	1'442'311.06
=	Saldo der Investitionsrechnung (Nettoinvestitionen)	-1'639'527.63	-2'400'165.07
-	Übertragungen Verwaltungs- ins Finanzvermögen	0.00	0.00
+	Übertragungen Finanz- ins Verwaltungsvermögen	0.00	0.00
+/-	Abnahme / Zunahme Aktive Rechnungsabgrenzungen IR	-17'720.00	-29'530.00
+/-	Zunahme / Abnahme Passive Rechnungsabgrenzungen IR	0.00	0.00
+/-	Bildung / Auflösung Rückstellungen der Investitionsrechnung	0.00	0.00
-	Entnahmen aus Fonds	0.00	0.00
+	Aktivierte Eigenleistungen	0.00	0.00
Geldfluss aus Investitionstätigkeit		-1'657'247.63	-2'429'695.07

Finanzierungsüberschuss (+) / Finanzierungsfehlbetrag (-)	999'832.68	-2'604'785.88
Finanzierungstätigkeit		
+/- Zunahme / Abnahme Kurzfristige Finanzverbindlichkeiten	0.00	0.00
+/- Zunahme / Abnahme Langfristige Finanzverbindlichkeiten	0.00	0.00
+/- Abnahme / Zunahme Finanzanlagen FV	-472'000.00	1'175'200.00
+/- Marktwertanpassungen / Wertberichtigungen auf Finanzanlagen (nicht realisiert)	17'000.00	-30'200.00
+/- Gewinne / Verluste auf Finanzanlagen (realisiert)	0.00	0.00
+/- Abnahme / Zunahme Sachanlagen FV	17'490.00	-14'919.15
+/- Wertaufholungen / Wertberichtigungen Sachanlagen FV (nicht realisiert)	-314'203.25	0.00
+/- Gewinne / Verluste auf Sachanlagen FV (realisiert)	0.00	908.00
+ Nicht liquiditätswirksame Erwerbs- und Verkaufsnebenkosten FV	0.00	0.00
+ Übertragungen Verwaltungs- ins Finanzvermögen	0.00	0.00
- Übertragungen Finanz- ins Verwaltungsvermögen	0.00	0.00
+/- Abnahme / Zunahme Kontokorrente mit Dritten (Kontokorrentguthaben)	117'920.89	33'410.45
+/- Zunahme / Abnahme Kontokorrente mit Dritten (Kontokorrentschulden)	1'498'997.35	-832'551.28
Geldfluss aus Finanzierungstätigkeit	865'204.99	331'848.02
Veränderung Flüssige Mittel (= Fonds)	1'865'037.67	-2'272'937.86
Stand flüssige Mittel per 1.1.	28'429'925.79	30'294'963.46
Stand flüssige Mittel per 31.12.	30'294'963.46	28'022'025.60
Zunahme (+) / Abnahme (-) Flüssige Mittel	1'865'037.67	-2'272'937.86

Anhang

Grundlagen und Grundsätze der Rechnungslegung

Angewandtes Regelwerk und Abweichungen

Rechtliche Grundlagen

Die **vorliegende Jahresrechnung** beruht auf der Projektvereinbarung vom 24.01.2011 zur vorgezogenen Einführung des HRM2 als Pilotgemeinde.

Regelwerk

Die Rechnungslegung orientiert sich an den Standards des Harmonisierten Rechnungslegungsmodell 2 für die Kantone und Gemeinden (HRM2).

Umsetzung von HRM2 - Standards mit Wahlmöglichkeiten

Bei Standards mit Wahlmöglichkeiten gilt gemäss den rechtlichen Grundlagen folgendes:

Nr. 07: Steuererträge – Die Steuererträge werden nach dem Soll-Prinzip abgegrenzt. Das heisst, dass Ende Jahr alle Steuerguthaben für das betreffende Jahr verbucht sind, für die Rechnungen ausgestellt wurden. Das Soll-Prinzip entspricht nicht vollumfänglich dem Ansatz der periodengerechten Verbuchung, da keine Schätzungen zur Differenz der definitiv geschuldeten Steuern getätigt werden.

Nr. 10: Investitionsrechnung – Die Investitionsbeiträge von Dritten werden nach dem erweiterten Standard verbucht. Dieser sieht die Aktivierung des Bruttoinvestitionsbetrags vor und gleichzeitig wird der Investitionsbeitrag von Dritten als langfristige Finanzverbindlichkeit passiviert. Dabei wird der Investitionsbeitrag über die Nutzungsdauer des betreffenden Investitionsgutes aufgelöst. Diese Auflösungen werden als jahreweise Beiträge für die eigene Rechnung in der Erfolgsrechnung vereinnahmt.

Nr. 13: Konsolidierte Betrachtungsweise - Es findet keine Konsolidierung für Organisationen des dritten Konsolidierungskreises statt. Die Informationen werden im Beteiligungs- und Gewährleistungsspiegel ausgewiesen.

Nr. 19: Vorgehen beim Übergang zum HRM2 – Über den Mindeststandard hinaus ist beim Übergang eine Neubewertung des Verwaltungsvermögens vorgenommen worden.

Abweichung zum HRM2

Forderungen und Verpflichtungen des Finanzausgleichs sind gemäss § 139 GG von der Periodenabgrenzung ausgenommen und stellen damit eine Abweichung vom HRM2 dar.

Anhang

Grundlagen und Grundsätze der Rechnungslegung

Rechnungslegungsgrundsätze und Bilanzierungs- und Bewertungsvorschriften

Rechnungslegungsgrundsätze

Die Rechnungslegung soll die **Vermögens-, Finanz- und Ertragslage den tatsächlichen Verhältnissen** entsprechend darstellen („True and Fair View“-Prinzip) und richtet sich nach den Grundsätzen der Verständlichkeit, der Wesentlichkeit, der Zuverlässigkeit, der Vergleichbarkeit, der Fortführung, der Stetigkeit, der Periodenabgrenzung und der Bruttodarstellung. In Abweichung vom Prinzip der Bruttodarstellung sind Aufwandminderungsbuchungen im Personalbereich zulässig.

Die Buchführung und Rechnungslegung erfolgen nach kaufmännischen Grundsätzen, dem sogenannten Accrual Accounting. Dies bedeutet, dass die relevanten Finanzvorfälle im Zeitpunkt des Entstehens der entsprechenden Forderungen und Verpflichtungen erfasst werden.

Bilanzierungsgrundsätze

Vermögenswerte werden bilanziert, wenn sie einen künftigen wirtschaftlichen Nutzen hervorbringen oder ihre Nutzung zur Erfüllung öffentlicher Aufgaben vorgesehen ist und ihr Wert verlässlich ermittelt werden kann. Verpflichtungen werden bilanziert, wenn deren Ursprung in einem Ereignis der Vergangenheit liegt, ihre Erfüllung sicher oder wahrscheinlich zu einem Mittelabfluss führen wird und ihr Wert verlässlich ermittelt werden kann.

Sind die Vermögenswerte und Verpflichtungen geringfügig, kann auf die Bilanzierung verzichtet werden. Dabei gilt für die Aktivierung von Anlagen des Verwaltungsvermögens eine **Aktivierungsgrenze von Fr. 10'000.00**. Bei der Bilanzierung von Verpflichtungen beträgt die **Wesentlichkeitsgrenze Fr. 20'000.00**. Die Wesentlichkeitsgrenze kommt bei der Beurteilung der Rückstellungen zur Anwendung. Sämtliche anderen Verpflichtungen sind unabhängig der Wesentlichkeitsgrenze zu bilanzieren.

Die Vermögenswerte werden in Finanz- und Verwaltungsvermögen gegliedert. Das Finanzvermögen besteht aus jenen Vermögenswerten, die ohne Beeinträchtigung der öffentlichen Aufgabenerfüllung veräussert werden können. Das Verwaltungsvermögen umfasst jene Vermögenswerte, die unmittelbar der öffentlichen Aufgabenerfüllung dienen. Verpflichtungen gegenüber Sonderrechnungen werden dem Eigenkapital zugerechnet.

Bewertungsgrundsätze

Positionen des Finanzvermögens werden zum Verkehrswert bilanziert. Positionen des Verwaltungsvermögens werden wie folgt bilanziert:

Die Bilanzierung erfolgt grundsätzlich zum Anschaffungswert abzüglich der Abschreibung oder, wenn tiefer liegend, zum Verkehrswert. Positionen des Verwaltungsvermögens, die durch Nutzung einem Wertverzehr unterliegen, werden planmässig je Anlagekategorie nach der festgelegten Nutzungsdauer abgeschrieben. Ist bei einer Position des Verwaltungsvermögens eine dauerhafte Wertminderung absehbar, wird deren bilanzierter Wert berichtigt.

Positionen des Fremd- und Eigenkapitals werden grundsätzlich zu Nominalwerten bilanziert. Die passivierten Investitionsbeiträge werden zum Nominalwert abzüglich der Auflösung über die Nutzungsdauer des Investitionsgutes oder, wenn sie tiefer liegen, zum Verkehrswert bilanziert.

Anhang

Grundlagen und Grundsätze der Rechnungslegung

Rechnungslegungsgrundsätze und Bilanzierungs- und Bewertungsvorschriften

Branchenrichtlinien

Für folgende Eigenwirtschaftsbetriebe kommen die entsprechenden Branchenregelungen zur Anwendung:

- Wasserwerk: Branchenregelung, Aktivierungsgrenze (wenn abweichend)

Interne Verzinsungen

Der Zinssatz für die internen Verzinsungen beträgt gemäss Beschluss des Gemeinderates vom 18. August 2014 0,04 %.

Zu verzinsen sind:

- Verpflichtungen (+) bzw. Vorschüsse (-) gegenüber Spezialfinanzierungen der Eigenwirtschaftsbetriebe;
- Vorfinanzierungen der Eigenwirtschaftsbetriebe;
- Verwaltungsvermögen inkl. Anlagen in Bau abzüglich der passivierten Investitionsbeiträge der Eigenwirtschaftsbetriebe;
- Verpflichtungen gegenüber Sonderrechnungen: Legate und Stiftungen im Eigenkapital (Zweckgebundene Zuwendungen);
- Grundstücke und Gebäude des Finanzvermögens.

Anhang

Grundlagen und Grundsätze der Rechnungslegung

Organisationseinheiten

Die Rechnung wird über den gesamten Haushalt der Gemeinde grundsätzlich als Einheit geführt. Sie besteht aus der Hauptrechnung einschliesslich Spezialfinanzierungen und den Sonderrechnungen. Die Jahresrechnung beinhaltet die Gemeindelegislative, die Gemeindeexekutive, die gesamte Gemeindeverwaltung, die Eigenwirtschaftsbetriebe Abwasser- und Abfallentsorgung sowie die Rechtspflege auf kommunaler Ebene (Friedensrichter).

Folgende Organisationen verfügen über eine autonome Verwaltungsorganisation. Die Teilrechnungen dieser Organisationen werden am Ende des Rechnungsjahres mit der allgemeinen Gemeinderechnung konsolidiert:

Die Beteiligungen im Sinne der öffentlichen Aufgaben umfassen Institutionen in einer Rechtsform des öffentlichen Rechts (selbständige öffentlich rechtliche Anstalt oder Zweckverband) oder in einer Rechtsform des Privatrechts (beispielsweise AG, Stiftung, Verein), an der die Gemeinde als Mitglied oder Trägerin beteiligt ist und die öffentlichen Aufgaben erfüllt. Der Beteiligungsspiegel enthält weiterführende Informationen.

Folgende Organisationen, an denen **die Gemeinde zu mehr als 50 % beteiligt ist** und damit einen beherrschenden Einfluss ausüben kann, werden in der Jahresrechnung nicht erfasst:

- keine

Anhang

Finanzanlagen

Bezeichnung	Bemerkungen	Buchwert per 31.12.2017	Veränderung im Rechnungsjahr	Buchwert per 31.12.2018
<i>Soweit die Angaben direkt aus den Einzelheiten der Bilanz ersichtlich sind, kann auf den Ausweis verzichtet werden.</i>				
1010	Forderungen Sammelkonto FD 2015 und früher	13'905.70	0.00	13'905.70
	Forderungen Sammelkonto FD 2016	212.50	-212.50	0.00
	Forderungen Sammelkonto FD 2017	219'019.10	-216'144.80	2'874.30
	Forderungen Sammelkonto FD 2018	0.00	432'786.99	432'786.99
1012	Forderungen allgemeine Gemeindesteuern			
	Steuerforderungen 2008 - 2015 (Negativsaldo auf Konto 2002.00)	-522'849.82	522'849.82	0.00
1020	Kurzfristige Darlehen			
	Hom'Care Hombrechtikon 01.12.2015 - 30.11.2019 zu 0,5 %	2'000'000.00	0.00	2'000'000.00
	Gemeinde Hofstetten 16.06.2016 - 16.06.2018 zu 0,5 %	600'000.00	-600'000.00	0.00
	Gemeinde Hofstetten 01.07.2014 - 01.07.2018 zu 1 %	500'000.00	-500'000.00	0.00
	Gemeinde Bachenbülach, Tennisclub 15.12.2016 - 31.12.2019 zu 1 %	0.00	50'000.00	50'000.00
1071	Verzinsliche Anlagen			
	Genossenschaft WV Waltersburg 01.10.2015 - 30.09.2030 zu 1 %	210'000.00	-45'000.00	165'000.00
	Ref. Kirchgemeinde Bassersdorf-Nürens Dorf 01.02.2012 - 31.01.2022 zu 0,5 %	1'000'000.00	0.00	1'000'000.00
	Musikschule Züricher Unterland, Bülach 1.10.2017 - 30.09.2026 zu 1 %	500'000.00	0.00	500'000.00
	Gemeinde Bachenbülach, Tennisclub 15.12.2016 - 31.12.2019 zu 1 %	50'000.00	-50'000.00	0.00

Anhang

Eventualforderungen

Schuldner	Art der Forderung	Datum	Verfallzeit	Zinuss und Zinstermin	Sicherheiten	Hinweise auf verdeckte Risiken	Betrag

Anhang**Anlagenspiegel - Finanzvermögen**

Sachanlagen FV	Buchwert per 1.1.18	Zugänge (+)	Abgänge (-)	Verkehrswert- anpassungen (+/-)	Umgliederungen (+/-)	Buchwert per 31.12.18
Grundstücke	10'542'467.00			0.00	0.00	10'542'467.00
Grundstücke mit Baurechten						
Gebäude*	1'080'170.00	14'919.15		0.00		1'095'089.15
Grundeigentumsanteile*						
Mobilien						
Anlagen in Bau						
Anzahlungen für Investitionen						
Übrige Sachanlagen						
Total Sachanlagen	11'622'637.00	14'919.15	0.00	0.00	0.00	11'637'556.15
* Gebäudeversicherungswerte	(ohne 2 PP Kat. 3151)					10'420'000.00

Anlagenspiegel Verwaltungsvermögen Gemeindehaushalt

Periode: 01.01.18..31.12.18

	Anschaffungskosten			Kumulierte Abschreibungen				Buchwert per 31.12.18
	Stand per 01.01.18	Zugänge (+) Abgänge (-)	Umgliederungen Stand per 31.12.18	Stand per 01.01.18	Planmässige Abschreibungen	Ausserplanm. Abschreibungen Wertberichtigungen	Abgän Umgli Stand per 31.12.18	
Sachanlagen FV								
1080 Grundstücke FV	10'542'467.00			10'542'467.00				10'542'467.00
1084 Gebäude FV	1'394'373.25	14'919.15		1'409'292.40	-314'203.25		-314'203.25	1'095'089.15
Total Sachanlagen FV	11'936'840.25	14'919.15		11'951'759.40	-314'203.25		-314'203.25	11'637'556.15
Sachanlagen VV								
1400 Grundstücke VV	4'298'778.10			4'298'778.10				4'298'778.10
1401 Strassen / Verkehrswege	8'854'585.87	474'327.00	392'923.55	9'721'836.42	-3'979'936.77	-220'180.35	-4'200'117.12	5'521'719.30
1402 Wasserbau	1'369'047.00	-43'695.30	67'258.40	1'392'610.10	-427'440.40	-28'314.80	-455'755.20	936'854.90
1403 Übrige Tiefbauten	12'322'630.74	1'060'118.52	460'524.96	13'843'274.22	-4'664'649.58	-324'234.20	-4'988'883.78	8'854'390.44
1404 Hochbauten	11'590'472.90	896'055.10	767'565.00	13'254'093.00	-8'308'546.50	-352'900.60	-8'661'447.10	4'592'645.90
1405 Waldungen	304'610.75			304'610.75	-180'102.60	-7'614.85	-187'717.45	116'893.30
1406 Mobilien VV	1'798'077.21	33'080.22		1'831'157.43	-1'262'841.70	-105'719.15	-1'368'560.85	462'596.58
1407 Anlagen im Bau VV	508'111.34	1'198'733.70	-1'688'271.91	18'573.13				18'573.13
1409 Übrige Sachanlagen	178'884.15			178'884.15	-102'181.75	-19'175.60	-121'357.35	57'526.80
Total Sachanlagen VV	41'225'198.06	3'618'619.24	0.00	44'843'817.30	-18'925'699.30	-1'058'139.55	-19'983'838.85	24'859'978.45
Immaterielle Anlagen								
1407 Anlagen im Bau VV	4'063.75	147'470.95	-151'534.70	0.00			0.00	0
1429 Übrige immaterielle Anlagen	1'767'724.30		151'534.70	1'919'259.00	-1'754'038.75	-17'876.90	-1'771'915.65	147'343.35
Total Immaterielle Anlagen	1'771'788.05	147'470.95	0.00	1'919'259.00	-1'754'038.75	-17'876.90	-1'771'915.65	147'343.35
Darlehen								
1446 Darlehen an private Organisat	50'000.00			50'000.00				50'000.00
Total Darlehen	50'000.00			50'000.00				50'000.00

	Anschaffungskosten			Kumulierte Abschreibungen				Buchwert per 31.12.18
	Stand per 01.01.18	Zugänge (+) Abgänge (-)	Umgliederungen Stand per 31.12.18	Stand per 01.01.18	Planmässige Abschreibungen	Ausserplanm. Abschreibungen Wertberichtigungen	Abgän Umgli Stand per 31.12.18	
Beteiligungen, Grundkapitalien								
1454 Beteiligungen an öffentlichen	1'419'200.00	-13'400.00	1'405'800.00				0.00	1'405'800.00
Total Beteiligungen, Grundkapit:	1'419'200.00		1'405'800.00	0.00		0.00	0.00	1'405'800.00
Investitionsbeiträge								
1462 Investitionsb.Gemeinden unc	7'782'249.55	-132.35	7'782'117.20	-7'008'708.60	-114'413.45		-7'123'122.05	658'995.15
1464 Investitionsb.öffentliche Unte	1'969.95		1'969.95	-1'577.95	-49.00		-1'626.95	343.00
Total Investitionsbeiträge	7'784'219.50	-132.35	7'784'087.15	-7'010'286.55	-114'462.45		-7'124'749.00	659'338.15
Investitionsbeiträge von Dritten								
2068.00 Pass. Invest.b.Bund allge	1'516'891.40		1'516'891.40	-1'299'771.40	-21'462.00		-1'321'233.40	195'658.00
2068.01 Pass. Invest.b.Bund Eigei	64'658.90		64'658.90	-64'658.90			-64'658.90	0.00
2068.10 Pass. Invest.b.Kanton allg	364'540.25		364'540.25	-327'638.25	-4'063.00		-331'701.25	32'839.00
2068.11 Pass. Invest.b.Kanton Eig	316'341.80		316'341.80	-213'084.55	-7'248.75		-220'333.30	96'008.50
2068.21 Pass. Invest.b.Gemeindei	1'665'384.55		1'665'384.55	-1'414'414.75	-50'041.20		-1'464'455.95	200'928.60
2068.40 Pass. Invest.b.öffentl. Unt	69'298.70		69'298.70	-56'440.90	-1'607.25		-58'048.15	11'250.55
2068.41 Pass. Invest.b.öffentl. Unt	30'640.40		30'640.40	-21'567.25	-812.80		-22'380.05	8'260.35
2068.50 Pass. Invest.b.privaten U	123'963.00		123'963.00	-86'401.20	-3'756.20		-90'157.40	33'805.60
2068.60 Pass. Invest.b.priv. Hausf	22'895.40		22'895.40	-22'895.40			-22'895.40	0.00
2068.70 Pass. Invest.b.privaten H	449'849.00		449'849.00	-360'955.65	-11'111.70		-372'067.35	77'781.65
2068.71 Pass. Invest.b.privaten H	15'026'006.88	1'365'792.77	16'391'799.65	-9'449'257.95	-662'297.15		-10'111'555.10	6'280'244.55
Total Investitionsbeiträge Dritter	19'650'470.28	1'365'792.77	0.00 21'016'263.05	-13'317'086.20	-762'400.05		-14'079'486.25	6'936'776.80

Anlagenpiegel Verwaltungsvermögen steuerfinanzierter Haushalt

Periode: 01.01.18..31.12.18

	Anschaffungskosten			Kumulierte Abschreibungen				Buchwert per 31.12.18
	Stand per 01.01.18	Zugänge (+) Abgänge (-)	Umgliederungen Stand per 31.12.18	Stand per 01.01.18	Planmässige Abschreibungen	Ausserplanm. Abschreibungen	Abgän: Umglied: Wertberichtigungen	
Sachanlagen VV								
1400 Grundstücke VV	4'298'778.10			4'298'778.10				4'298'778.10
1401 Strassen / Verkehrswege	8'854'585.87	474'327.00	392'923.55	9'721'836.42	-3'979'936.77	-220'180.35		5'521'719.30
1402 Wasserbau	1'369'047.00	-43'695.30	67'258.40	1'392'610.10	-427'440.40	-28'314.80		936'854.90
1403 Übrige Tiefbauten	1'527'804.05			1'527'804.05	-1'221'453.90	-32'755.80		273'594.35
1404 Hochbauten	11'590'472.90	896'055.10	767'565.00	13'254'093.00	-8'308'546.50	-352'900.60		4'592'645.90
1405 Waldungen	304'610.75			304'610.75	-180'102.60	-7'614.85		116'893.30
1406 Mobilien VV	1'465'441.68			1'465'441.68	-1'098'798.05	-76'908.85		289'734.78
1407 Anlagen im Bau VV	474'084.95	753'766.00	-1'227'746.95	104.00				104.00
1409 Übrige Sachanlagen	178'884.15			178'884.15	-102'181.75	-19'175.60		57'526.80
Total Sachanlagen VV	30'063'709.45	2'080'452.80	0.00	32'144'162.25	-15'318'459.97	-737'850.85	-16'056'310.82	16'087'851.43
Immaterielle Anlagen								
1407 Anlagen im Bau VV	4'063.75	147'470.95	-151'534.70	0.00				
1429 Übrige immaterielle Anlagen	1'202'792.30		151'534.70	1'354'327.00	-1'202'792.30	-15'153.45		136'381.25
Total Immaterielle Anlagen	1'206'856.05	147'470.95	0.00	1'354'327.00	-1'202'792.30	-15'153.45	-1'217'945.75	136'381.25
Darlehen								
1446 Darlehen an private Organis:	50'000.00			50'000.00				50'000.00
Total Darlehen	50'000.00			50'000.00				50'000.00
Beteiligungen, Grundkapitalien								
1454 Beteiligungen an öffentlicher	1'419'200.00	-13'400.00		1'405'800.00			0.00	1'405'800.00
Total Beteiligungen, Grundkapit	1'419'200.00	-13'400.00		1'405'800.00			0.00	1'405'800.00

	Anschaffungskosten			Kumulierte Abschreibungen				Buchwert per 31.12.18
	Stand per 01.01.18	Zugänge (+) Abgänge (-)	Umgliederungen Stand per 31.12.18	Stand per 01.01.18	Planmässige Abschreibungen	Ausserplanm. Abgän: Abschreibungen Wertberichtigungen	Stand per 31.12.18	
Investitionsbeiträge								
1462 Investitionsbeiträge an Geme	563'173.40	-132.35	563'041.05	-111'156.75	-23'484.70		-134'641.45	428'399.60
1464 Investitionsbeiträge an öffentl	1'969.95		1'969.95	-1'577.95	-49.00		-1'626.95	343.00
Total Investitionsbeiträge	565'143.35		565'143.35	-95'461.75	-17'272.95		-112'734.70	452'408.65
Investitionsbeiträge von Dritten								
2068.00 Pass. Invest.beiträge vorr	1'516'891.40		1'516'891.40	1'299'771.40	-21'462.00		1'278'309.40	2'795'200.80
2068.10 Pass. Invest.beiträge vorr	364'540.25		364'540.25	-327'638.25	-4'063.00		-331'701.25	32'839.00
2068.40 Pass. Invest.beiträge von	69'298.70		69'298.70	-56'440.90	-1'607.25		-58'048.15	11'250.55
2068.50 Pass. Invest.beiträge von	123'963.00		123'963.00	-86'401.20	-3'756.20		-90'157.40	33'805.60
2068.60 Pass. Invest.beiträge von	22'895.40		22'895.40	-22'895.40			-22'895.40	0.00
2068.70 Pass. Invest.beiträge von	449'849.00		449'849.00	-360'955.65	-11'111.70		-372'067.35	77'781.65
Total Investitionsbeiträge von D	2'547'437.75		2'547'437.75	-2'093'984.75	-60'118.05		-2'154'102.80	393'334.95

Anlagenspiegel Verwaltungsvermögen Eigenwirtschaftsbetriebe**Wasserversorgung**

Periode: 01.01.18..31.12.18

	Anschaffungskosten				Kumulierte Abschreibungen				Buchwert per 31.12.18	
	Stand per 01.01.18	Zugänge (+) Abgänge (-)	Umgliederunge	Stand per 31.12.18	Stand per 01.01.18	Planmässige Abschreibungen	Aussen Abgänç Abschreibungen	Umglie Wertberichtigungen		Stand per 31.12.18
Sachanlagen VV										
1403 Übrige Tiefbauten	7'966'679.24	893'130.89	349'519.12	9'209'329.25	-2'434'563.85	-212'768.30			-2'647'332.15	6'561'997.10
1406 Mobilien VV	222'978.27	2'148.00		225'126.27	-150'336.50	-10'684.25			-161'020.75	64'105.52
1407 Anlagen im Bau VV	15'688.89	352'299.36	-349'519.12	18'469.13						18'469.13
Total Sachanlagen VV	8'205'346.40	1'247'578.25	0.00	9'452'924.65	-2'584'900.35	-223'452.55			-2'808'352.90	6'644'571.75
Immaterielle Anlagen										
1429 Übrige immaterielle Anlagen	140'907.25			140'907.25	-127'221.70	-2'723.45			-129'945.15	10'962.10
Total Immaterielle Anlagen	140'907.25			140'907.25	-127'221.70	-2'723.45			-129'945.15	10'962.10
Investitionsbeiträge von Dritten										
2068.11 Pass. Invest.beiträge vom Kant	226'378.75			226'378.75	-144'445.50	-5'214.75			-149'660.25	76'718.50
2068.41 Pass. Invest.beiträge von öffen	30'640.40			30'640.40	-21'567.25	-812.80			-22'380.05	8'260.35
2068.71 Pass. Invest.beiträge von privat	8'136'925.18	729'645.78		8'866'570.96	-5'180'766.55	-350'895.60			-5'531'662.15	3'334'908.81
Total Investitionsbeiträge von Dritten	8'393'944.33	729'645.78		9'123'590.11	-5'346'779.30	-356'923.15			-5'703'702.45	3'419'887.66

Anlagenspiegel Verwaltungsvermögen Eigenwirtschaftsbetriebe**Abwasserbeseitigung**

Periode: 01.01.18..31.12.18

	Anschaffungskosten			Kumulierte Abschreibungen				Buchwert per 31.12.18
	Stand per 01.01.18	Zugänge (+) Abgänge (-)	Umgliederung Stand per 31.12.18	Stand per 01.01.18	Planmässige Abschreibungen	Ausserj Abganc Abschreibungen Wertberichtigungen	Stand per 31.12.18	
Sachanlagen VV								
1403 Übrige Tiefbauten	2'380'118.50	164'603.18	113'390.29	2'658'111.97	-633'564.03	-63'876.25	-697'440.28	1'960'671.69
1406 Mobilien VV	109'657.26	30'932.55		140'589.81	-13'707.15	-18'126.05	-31'833.20	108'756.61
1407 Anlagen im Bau VV	18'337.50	95'052.79	-113'390.29	0.00				0.00
Total Sachanlagen VV	2'508'113.26	290'588.52	0.00	2'798'701.78	-647'271.18	-82'002.30	-729'273.48	2'069'428.30
Immaterielle Anlagen								
1429 Übrige immaterielle Anlagen	424'024.75			424'024.75	-424'024.75		-424'024.75	
Total Immaterielle Anlagen	424'024.75			424'024.75	-424'024.75		-424'024.75	
Investitionsbeiträge								
1462 Investitionsbeiträge an Gemeinder	7'219'076.15			7'219'076.15	-6'897'551.85	-90'928.75	-6'988'480.60	230'595.55
Total Investitionsbeiträge	7'219'076.15			7'219'076.15	-6'897'551.85	-90'928.75	-6'988'480.60	230'595.55
Investitionsbeiträge von Dritten								
2068.01 Pass. Invest.beiträge vom Bund	64'658.90			64'658.90	-64'658.90		-64'658.90	
2068.11 Pass. Invest.beiträge vom Kant	57'024.05			57'024.05	-41'580.05	-858.00	-42'438.05	14'586.00
2068.21 Pass. Invest.beiträge von Gem	1'665'384.55			1'665'384.55	-1'414'414.75	-50'041.20	-1'464'455.95	200'928.60
2068.71 Pass. Invest.beiträge von privat	6'889'081.70	636'146.99		7'525'228.69	-4'268'491.40	-311'401.55	-4'579'892.95	2'945'335.74
Total Investitionsbeiträge von Dritten	8'676'149.20	636'146.99		9'312'296.19	-5'789'145.10	-362'300.75	-6'151'445.85	3'160'850.34

Anlagenspiegel Verwaltungsvermögen Eigenwirtschaftsbetriebe Abfallbeseitigung

Periode: 01.01.18..31.12.18

	Anschaffungskosten			Kumulierte Abschreibungen				Buchwert per 31.12.18
	Stand per 01.01.18	Zugänge (+) Abgänge (-)	Umglie Stand per 31.12.18	Stand per 01.01.18	Planmässige Abschreibungen	Ausserj Abgänç Abschreibungen Wertberichtigungen	Umglie Stand per 31.12.18	
Sachanlagen VV								
1403 Übrige Tiefbauten	448'028.95		448'028.95	-375'067.80	-14'833.85		-389'901.65	58'127.30
Total Sachanlagen VV	448'028.95		448'028.95	-375'067.80	-14'833.85		-389'901.65	58'127.30
Investitionsbeiträge von Dritten								
2068.11 Pass. Invest.beiträge vom Kant	32'939.00		32'939.00	-27'059.00	-1'176.00		-28'235.00	4'704.00
Total Investitionsbeiträge von Dritten	32'939.00		32'939.00	-27'059.00	-1'176.00		-28'235.00	4'704.00

Anhang**Beteiligungsspiegel**

Name Sitz	Rechtsform	Rechnungs- legungsnorm	Tätigkeitsgebiet	Nominalka- pital (100%)	Eigentums- anteil	Stimmanteil Exekutive	Stimmanteil Legislative	Spezifische Risiken	Anschaffungs- wert	Buchwert per 31.12.
Privatrechtliche Unternehmen (nach OR/ZGB)										
Abraxas Informatik AG	Aktiengesell- schaft	OR	EDV-Lösungen für Gemeinden	19'744'000	0.1% 20 Aktien	0.00%	0.10%	keine	40'000.00	40'000.00
Flughafen Zürich AG, Kloten	Aktiengesell- schaft	Swiss GAAP FER	Planung, Projektierung, Bau und Betrieb von Verkehrsinfrastru- kturen	307'018'750	0.01%	0.00%	0.01%	keine	32'300.00	81'250.00
Fachstelle f. Abhängigkeiterkrankun- gen Bezirk Bülach	Verein	--	Führung von Fachstellen für die Gemeinden im Bezirk Bülach	--	Fr. 4.40 pro Einwohner	4 Stimmen	--	Austritt auf Ende des folgenden Kalenderjahres	0.00	0.00
Zürcher Amtsbürgerschaftsgenos- senschaft	Genossen- schaft	OR	Haftpflicht Fr. 250'000 pro Mitglied	10'000				keine	10'000.00	10'000.00
Spital Bülach AG	Aktiengesell- schaft	Swiss GAAP FER	Betrieb Spital Bülach	39'757'500	3.10%	0.00%	3.10%	keine		1'271'400.00

Name Sitz	Rechtsform	Rechnungs- legungsnorm	Tätigkeitsgebiet	Nominalka- pital (100%)	Eigentums- anteil	Stimmanteil Exekutive	Stimmanteil Legislative	Spezifische Risiken	Anschaffungs- wert	Buchwert per 31.12.
Öffentlich-rechtliche Unternehmen (nach Gemeindegesetz)										
Krankenheimerverband Zürcher Unterland, Bassersdorf	Inter- kommunale Anstalt	HRM	Betrieb Krankenhäuser	--	3.29%			keine		134'400.00
Gruppenwasserver- sorgung Vororte und Glattal, Gruppe Kloten	Zweck- verband	HRM	Wasserver- sorgung in den Gemeinden des Glattales	--	--	11.11% Bau/Betr.k. 9 Mitglieder	2.44%, 41 Abgeord. Verb.gden	keine	0.00	0.00
Öffentlich-rechtliche Verträge										
Sicherheitszweck- verband Bachenbülach- Winkel	Zweck- verband	HRM	gemeinsame Feuer- wehr- und Zivilschutz- organisation	--	50 % nach der Einw.- zahl & 50 % des Gebäude- versicherung swertes	50.00%	50.00%	keine	0.00	0.00
Friedhof- Zweckverband Bülach	Zweck- verband	HRM	Friedhof- und Bestattungswesen	--	--	1/5 bzw. 20 %	Gemeinde- vertreter	Austrittsfrist von 3 Jahren auf das Ende eines Kalenderjahres	0.00	0.00
Planungsgruppe Zürcher Unterland (PZU)	Zweck- verband	HRM	Richtpläne	--	--	2 Delegierte vom GR	stimmber. Einwohner der Gde	keine	0.00	0.00
ARA Furt, Bülach	Anschlussve rtrag	HRM	Abnahme und Klärung von Abwasser	--	--	25% GR 4 Vertrags- gemeinden	Stadtrat Bülach	Austrittsfrist von 3 Jahren auf das Ende eines Kalenderjahres	0.00	0.00

Name Sitz	Rechtsform	Rechnungs- legungsnorm	Tätigkeitsgebiet	Nominalka- pital (100%)	Eigentums- anteil	Stimmanteil Exekutive	Stimmanteil Legislative	Spezifische Risiken	Anschaffungs- wert	Buchwert per 31.12.
Interessengemein- schaft Kehrichtsackgebühr Zürcher Unterland	Anschluss- vertrag	HRM	Gemeinsame Bewirtschaftung von Kehricht- sackgebühr	-- --		10% Ausschuss 10 Mitglieder	2.78% Vollvers. 36 Mitglieder	keine	0.00	0.00
Zivilstandskreis Bülach	Zusammen- arbeitsver- trag	HRM	Zivilstands- amtliche Arbeit	-- --	--	--	--	keine	0.00	0.00
Betreibungsamt Bülach	Zusammen- arbeitsver- trag	HRM	Betreibungsamt- liche Arbeiten	-- --	--	--	--	keine	0.00	0.00
Berufsbeistand- schaften Bülach	Anschluss- vertrag	HRM	Berufsbeistand- schaften	-- --	--	--	--	keine	0.00	0.00
KESB Kindes- und Erwachsenenschutz- behörde des Kt. ZH	Anschluss- vertrag	HRM	Vormundschaft- liche Massnahmen	-- --	--	--	--	keine	0.00	0.00

Anhang

Finanzverbindlichkeiten

Bezeichnung	Bemerkungen	Buchwert per 31.12.2017	Veränderung im Rechnungsjahr	Buchwert per 31.12.2018
<i>Soweit die Angaben direkt aus den Einzelheiten der Bilanz ersichtlich sind, kann auf den Ausweis verzichtet werden.</i>				
200	Laufende Verpflichtungen			
206	Langfristige Finanzverbindlichkeiten (ohne 2068) Art der Verbindlichkeit, Gläubiger, Laufzeit, Zinssatz			

Anhang**Gewährleistungsspiegel / Eventualverpflichtungen**

Name Sitz	Eigentümer, wesentliche Miteigentümer	Angaben zu den gesicherten Leistungen (Art, Betrag, Verfall, Zinsangaben etc.)	Spezifische zusätzliche Angaben	Zahlungsströme im Berichtsjahr
Privatrechtliche Unternehmen (nach OR/ZGB)				
Spitex Verein Winkel	Vereinsmitglieder/Bezüger	Defizitübernahme auf Antrag		0.00
Kammerspiele Seeb		Darlehen Fr. 50'000.00 datiert 04.08.2004, zinsfrei, Kündigungsfrist 12 Monate, auf Ende jeden Monats bei Ablauf der Kündigungsfrist	Gesichert durch Inhaberschuldbrief im 3. Rang	0
BVK, Personalvorsorge des Kantons Zürich, Zürich	Privatrechtliche Stiftung	Vertraglicher Anschluss an die BVK; Nachschusspflicht im Falle einer Unterdeckung bei der Auflösung der BVK	Deckungsgrad per 31.12.2018: 95,1 %, Eventualverpflichtung Fr. 0.00	306'657.10
Öffentlich-rechtliche Unternehmen (nach Gemeindegesetz)				
Bundesamt für Zivilluftfahrt	Bund	unverzinslicher Vorschuss von Fr.100'000.00 an die Kanalisation Niderrüti, Areal "Hagenbuck"		0
Öffentlich-rechtliche Verträge				
Weitere Verpflichtungen (Altlasten, Public Private Partnership usw.)				
IGWV (Interessengemeinschaft Winkler Vereine)	Winkler Vereine	Gemeinde- oder Jugendförderungsbeitrag gem. Vereinsbeitragsreglement	GRB-Nr. 47 vom 10.02.2003 mit Ergänzungen gemäss GRB-Nr. 104/10.05.2005, Nr. 159/5.7.2010, Nr. 109/10.6.2013/19.6.2017 Nr. 119	15'900.00

Anhang

Leasingverträge

Firma Sitz	Leasinggut	Anschaffungskosten	Vertragsdauer (Fälligkeiten)	Gesamtbetrag zukünftige Leasingraten
Finanzierungsleasing				
keine				
Operatives Leasing (sofern der Vertrag nicht innerhalb eines Jahre kündbar ist)				

Anhang

Rückstellungsspiegel

Kurzfristige Rückstellungen	Stand	Bildung	Verwendung (-)	Auflösung (-)	Umbuchung (+/-)	Stand	Begründung
	per 1.1.2018	inkl. Erhöhung (+)				per 31.12.2018	
Mehrleistungen des Personals	57'563.90	18'887.20	-14'439.75			62'011.35	A
Andere Ansprüche des Personals							
Prozesse							
Nicht versicherte Schäden							
Bürgschaften und Garantieleistungen							
Übrige betriebliche Tätigkeit							
Vorsorgeverpflichtungen	0.00		0.00			0.00	B
Finanzaufwand	265'631.00	0.00	-213'800.00	0.00		51'831.00	C
Investitionsrechnung							
Übrige Rückstellungen							
Stand per 31.12.2018	323'194.90	18'887.20	-228'239.75	0.00	0.00	113'842.35	

Begründungen der kurzfristigen Rückstellungen

Beschreibung	Konto ER / IR	Buchwert
		per 31.12.2018
A Ferienguthaben des Personals		
B Sanierungsbeiträge unterjährig an BVK		
C MiGel-Materialien Rückstellung		
Total		

Anhang

Rückstellungsspiegel

Langfristige Rückstellungen	Stand per 1.1.2018	inkl. Erhöhung (+)	Bildung	Verwendung (-)	Auflösung (-)	Umbuchung (+/-)	Stand per 31.12.2018	Begründung
Ansprüche des Personals								
Prozesse								
Nicht versicherte Schäden								
Bürgschaften und Garantieleistungen								
Übrige betriebliche Tätigkeit								
Vorsorgeverpflichtungen								
Finanzaufwand								
Investitionsrechnung								
Übrige Rückstellungen								
Stand per 31.12.2018	0.00		0.00	0.00	0.00	0.00	0.00	

Begründungen der langfristigen Rückstellungen

Beschreibung	Konto ER / IR	Buchwert per 31.12.2018
Total		

Anhang**Eigenkapitalnachweis**

Veränderungen	Stand per 01.01.2018	Spezialfinanzierungen		Fonds / Legate		Rücklagen		Vorfinanzierungen		Reserven		Jahresergebnis		Stand per 31.12.2018
		Einlage	Entnahme	Einlage	Entnahme	Einlage	Entnahme	Einlage	Entnahme	Einlage	Entnahme	Einlage	Entnahme	
290 Eigenwirtschaftsbetriebe	8'494'325.96													8'494'325.96
Wasserversorgung	3'037'844.36	20'067.80												3'057'912.16
Abwasserentsorgung	4'461'664.52	428'266.63												4'889'931.15
Abfallentsorgung	994'817.08	-3'617.17												991'199.91
291 Fonds im Eigenkapital	581'387.05													581'599.80
Ersatzabgaben für Parkplatzbauten	49'500.00													49'500.00
Forstreservfonds	0													0.00
Legate im Eigenkapital														
Zweckgebundene Zuwendung A	531'887.05			212.75										532'099.80
292 Rücklagen der Globalbudgetbereiche														0.00
Rücklage A														0.00
293 Vorfinanzierungen														0.00
Vorfinanzierung A														0.00
Wasserversorgung, Vorfinanzierung A														0.00
Abwasserentsorgung, Vorfinanzierung A														0.00
Abfallentsorgung, Vorfinanzierung A														0.00
294 Reserve														0.00
Reserve														0.00
295 Aufwertungsreserve														0.00
Aufwertungsreserve allgemeiner Haushalt														0.00
Aufwertungsreserve Wasserversorgung														0.00
Aufwertungsreserve Abwasserentsorgung														0.00
Aufwertungsreserve Abfallentsorgung														0.00
296 Neubewertungsreserve FV														0.00
Neubewertungsreserve Finanzvermögen														0.00
299 Bilanzüberschuss/-fehlbetrag	41'021'883.85													40'316'267.90
Kumulierte Ergebnisse der Vorjahre	41'021'883.85												-705615.95	40'316'267.90
Total	50'097'596.86	444'717.26	0.00	212.75	0.00	0.00	0.00	0.00	0.00	0.00	0.00	0.00	-705'615.95	49'392'193.66

Anhang**Sonderrechnungen****Jahresrechnung 2018**

Art	Zweckgebundene Zuwendung
Bezeichnung, Konto	Vermächtnis A, Konto 2911.00
Zweck	Investition in Altersheime oder Alterswohnungen, die den Einwohnern der Gemeinde Winkel dienen

Erfolgsrechnung				Aufwand	Ertrag
Ertrag	Kapitalzinsen	Kapital	Zinsfuss % (Verzinsung gemäss Beschluss)		
		531'887.05	0.04%		212.75
	Übrige Erträge				0.00
					0.00
Aufwand				0.00	
				0.00	
Total Aufwand / Ertrag				0.00	212.75
Ertragsüberschuss (+) / Aufwandüberschuss (-)					212.75

Abschluss	Vermögensveränderung
Reinvermögen Anfang Rechnungsjahr	531'887.05
Ertragsüberschuss (+) / Aufwandüberschuss (-)	212.75
Reinvermögen Ende Rechnungsjahr	532'099.80

Bilanz per 31.12.2018	Aktiven	Passiven
Zinstragend angelegte Kapitalien	532'099.80	
Verrechnungssteuer	0.00	
Aktivenüberschuss = Reinvermögen		0.00
Total	532'099.80	532'099.80

Anhang

Kreditrechtliche Angaben

Verpflichtungskredite

Kreditbeschluss								Rechnung 2018						
Datum	Organ	Brutto Netto	Kredit Fr.	Konto-Nr. IR	Bezeichnung	Ausgaben kumuliert bis 2017	Einnahmen kumuliert bis 2017	Ausgaben	Einnahmen	Ausgaben kumuliert bis 2018	Einnahmen kumuliert bis 2018	Abweichungen bewilligter Kredit	Abrechnung Datum	Organ
11.09.2017	GV	B	150'000.00	8202.5060.02	Forstraktor	137'061.17				137'061.17		12'938.83	17.09.2018	GR
11.12.2017	GV	B	183'000.00	7900.5290.00	Testplanung Dorfzentrum	4'063.75		147'470.95		151'534.70		31'465.30		

Anhang

Kreditrechtliche Angaben

Wichtige gebundene Ausgabenbeschlüsse

Kreditbeschluss								Rechnung 2018						
Datum	Organ	Brutto Netto	Kredit Fr.	Konto-Nr. IR	Bezeichnung	Ausgaben kumuliert bis 2017	Einnahmen kumuliert bis 2017	Ausgaben	Einnahmen	Ausgaben kumuliert bis 2017	Einnahmen kumuliert bis 2017	Abweichungen bewilligter Kredit	Abrechnung Datum	Organ
10.06.2018	Urne	B	1'790'000.00	0290.5040.06	Kauf und Umbau Postgebäude			890'449.00				899'551.00		
26.03.2018	GR	B	300'000.00	6150.5010.24	QP Buechenweg	-	-	230'000.00				70'000.00		
26.03.2018	GR	B	850'000.00	7101.5030.25	QP Buechenweg			426'425.47				423'574.53		
26.03.2018	GR	B	720'000.00	6150.5010.26	Geerenstrasse			354'683.70				365'316.30		
26.03.2018	GR	B	780'000.00	7101.5030.26	WL Geerenstrasse			331'445.78				448'554.22		
26.03.2018	GR	B	195'000.00	7201.5030.26	Kanalis. Geerenstrasse			95'052.79				99'947.21		
18.06.2018	GR	B	330'000.00	1610.5040.00	Schützenhaus Unterhalt 2. Etappe			335'219.90				-5'219.90		
20.08.2018	GR	B	182'000.00	7201.5030.30	Kanalis. Res. Loo, Hungerb.			161'383.05				20'616.95		
20.08.2018	GR	B	140'000.00	7410.5020.06	Brücke Lochwisbach			63'758.40				76'241.60		
01.10.2018	GR	B	64'000.00	7101.5030.23	WL Zürichstr., Ing.kosten			0				64'000.00		

Anhang

Finanzkennzahlen

Kennzahl*	2017	2018	Richtwerte
Anzahl Einwohner	4511	4'507	
Steuerfuss	26%	26%	
Steuerkraft pro Einwohner	5239	5'177	
Selbstfinanzierungsgrad	53%	6%	über 100 % sehr gut 80 - 100 % gut 50 - 80 % genügend 0 - 50 % ungenügend < 0 % sehr schlecht
Anteil der Nettoinvestitionen, welche aus eigenen Mitteln finanziert werden können. Mittelfristig sollte der Selbstfinanzierungsgrad im Durchschnitt gegen 100 % sein.			
Nettoverschuldungsquotient	-398%	-512%	< 100 % gut 100 - 150 % genügend > 150 % schlecht
Anteile der direkten Steuern der natürlichen und juristischen Personen (Jahrestranchen), die erforderlich wären, um die Nettoschulden abzutragen.			
Zinsbelastungsanteil	0%	0%	0 - 4 % gut 4 - 9 % genügend > 9 % schlecht
Anteil des "verfügbaren Einkommens", welcher durch den Zinsaufwand gebunden ist. Je tiefer der Wert, desto grösser der Handlungsspielraum.			
Bruttoverschuldungsanteil	19%	93%	< 50 % sehr gut 50 - 100 % gut 100 - 150 % mittel 150 - 200 % schlecht > 200 % kritisch
Grösse zur Beurteilung der Verschuldungssituation bzw. der Frage, ob die Verschuldung in einem angemessenen Verhältnis zu den erwirtschafteten Erträgen steht.			
Investitionsanteil	14%	20%	Investitionstätigkeit: < 10 % schwache 10 - 20 % mittlere 20 - 30 % starke > 30 % sehr starke
Aktivität im Bereich der Investitionen			
Kapitaldienstanteil	3%	2%	< 5 % geringe Belastung 5 - 15 % tragbare Belastung > 15 % hohe Belastung
Mass für die Belastung des Haushaltes durch Kapitalkosten, d.h. wie stark der Laufende Ertrag durch den Zinsendienst und die Abschreibungen (= Kapitaldienst) belastet ist.			

Anhang

Finanzkennzahlen

Kennzahl*	2017	2018	Richtwerte
Nettoschuld pro Einwohner	-6'843.40	-6'278.92	< 0 CHF Nettovermögen 1 - 1000 CHF geringe Verschuldung 1001 - 2500 CHF mittlere Verschuldung 2501 - 5000 CHF hohe Verschuldung > 5000 CHF sehr hohe Verschuldung
Beurteilungsgrösse für die kommunale Verschuldungssituation.			
Selbstfinanzierungsanteil	6%	1%	> 20 % gut 10 - 20 % mittel < 10 % schlecht
Anteil des Ertrags, welcher zur Finanzierung der Investitionen aufgewendet werden kann.			

* Offizielle Finanzkennzahlen gemäss HRM2-Fachempfehlung Nr. 18

Jahresrechnung - Details zum Finanzbericht

Erfolgsrechnung

Erläuterungen zur Erfolgsrechnung

O

zuständige Abt.

Allgemeine Verwaltung

Kurz und bündig

Die Nettokosten bewegen sich rund Fr. 127'000 unter dem Voranschlag. Die Baubewilligungsgebühren sind rund Fr. 111'400 höher als budgetiert. Durch die Mindereinnahmen im Steuerbereich sind auch die Steuerbezugskosten um Fr. 53'400 unter dem Budget geblieben.

Die Differenzbegründungen stammen aus den zuständigen Abteilungen gemäss folgender Legende

B	Bauabteilung	K	Kanzlei
Fi	Finanzabteilung	S	Sozialabteilung
Fo	Forstabteilung	V	Werkabteilung
U	Sicherheit und Umwelt		

Konto	Rechnung 2018	Budget 2018	Differenz	
0110.3000.00 Fi	27'758.10	22'200.00	5'558.10	zusätzlicher Wahlgang, mehr Aufwand Wahlbüro
0110.3090.00 Fi	2'400.00	0.00	2'400.00	Behördenkurse für RPK Mitglieder
0110.3102.00 Fi	38'974.50	16'200.00	22'774.50	zusätzlicher Wahlgang, zusätzliche Gemeindeversammlung, zu knapp budgetiert für Wahlen
0110.3130.00 Fi	21'726.90	12'800.00	8'926.90	zusätzlicher Wahlgang, zusätzliche Gemeindeversammlung Porti, Geschenke abtretende Behördenmitglieder
0120.3099.00 Fi	7'466.15	5'000.00	2'466.15	Geschenke für abtretende Behördenmitglieder
0120.3910.00 Fi	118'156.20	146'600.00	-28'443.80	Neuorganisation Abteilung Sicherheit und Umwelt, Verschiebung von Besoldungsaufteilungen
0210.3099.00 Fi	3'486.80	2'000.00	1'486.80	zusätzliche Kurse wegen neuen IT-Programmen in der Finanzabteilung
0210.3118.00 Fi	11'377.50	0.00	11'377.50	neues Konto für Lizenzen, Anschaffung Grundsteuerprogramm 2017 budgetiert Fr. 4'875.--
0210.3158.00 Fi	11'989.90	8'600.00	3'389.90	Lizenzen werden neu auf Konto 0210.3118 verbucht, deshalb geringer Aufwand
0210.4612.00 Fi	-410'574.35	-464'000.00	53'425.65	weniger Steuerbezugskosten von andern Gemeinde wegen tieferen Steuern
0220.3010.00 Fi	655'987.30	633'900.00	22'087.30	Neuorganisation Abteilung Sicherheit und Umwelt, Bes.rückerstattung von Sicherheits-ZV s. 0220.4260.00
0220.3102.00 Fi	23'714.00	10'400.00	13'314.00	Anschaffung diverser neuer Literatur für die Kanzlei
0220.3118.00 K	2'957.20	0.00	2'957.20	neues Konto Ausgaben für Lizenzen Zeiterfassung und Telefonanlage
0220.3119.00 K	8'297.14	1'000.00	7'297.14	Einrichtungen für zusätzlichen Arbeitsplatz in der Einwohnerkontrolle (neue Abteilung Sicherheit und Umwelt)
0220.4210.00 B	-384'452.40	-273'000.00	-111'452.40	Höhere Gebührenerträge infolge grosser Projekte, Einnahmenzeitpunkt jeweils unbestimmt
0220.4260.00 Fi	-60'990.25	-3'800.00	-57'190.25	Rückerstattung 50 % Zivilschutzstelle s. 0220.3010.00

0220.4910.00 Fi	-361'006.75	-306'800.00	-54'206.75	interne Verrechnung, neue Aufteilung wegen Übernahme der Zivilschutzstelle
0290.3120.00 Fi	24'902.60	19'500.00	5'402.60	Nebenkosten Postgebäude neu
0290.3144.00 B	24'840.75	45'200.00	-20'359.25	Erneuerung Chuchi-Hütte, Ersatz Veloständer nicht erfolgt, Kanalreinigung Mökah nicht erforderlich
0291.3010.00 Fi	91'736.40	83'200.00	8'536.40	Abgrenzung von Ferienguthaben führt zu höherem Aufwand
0291.3120.00 Fi	37'767.00	26'300.00	11'467.00	Neuorganisation Nebenkostenabrechnung durch Trevag, einmalige Nachzahlung für 2017 und 2018
0291.3144.00 B	4'043.75	32'900.00	-28'856.25	Rückz. Baumgartner MSR AG und Juon Elektroanlagen (aus 2017), Lichtkonzept Abt. Finanzen verschoben

1

zuständige Abt.

Öffentliche Ordnung und Sicherheit

Kurz und bündig

Die Nettokosten bewegen sich rund Fr. 55'000 über dem Voranschlag. Dringender Ersatz von Zivilschutzmaterial nach einer Kontrolle verursachte Mehrkosten von Fr. 25'000. Für den Unterhalt des Vermessungswerkes und der Feuerpolizeikontrollen sind Minderkosten von Fr. 27'600 entstanden. Durch die Aufstockung der Stellenprozente in der Abteilung Sicherheit und Umwelt sind Mehrkosten von Fr. 38'000 entstanden.

Konto	Rechnung 2018	Budget 2018	Differenz	
1200.3010.00 Fi	7'184.00	15'000.00	-7'816.00	weniger Fälle Friedensrichteramt, tieferer Besoldungsaufwand
1200.4210.00 Fi	-1'142.63	-6'000.00	4'857.37	weniger Fälle Friedensrichteramt, weniger Gebühreneinnahmen
1400.3132.00 B	19'400.35	38'500.00	-19'099.65	Weniger Unterhalt Vermessungswerk (Fr. 10'000.-), weniger Aufwand Strassenbenennung (Fr. 4'000.-)
1400.3910.00 Fi	148'325.45	110'300.00	38'025.45	höhere interne Verrechnung wegen Aufstockung Stellenprozente Abteilung Sicherheit und Umwelt
1500.3120.00 Fi	6'591.40	1'400.00	5'191.40	Nebenkosten Feuerwehrgebäude, bisher auf allg. Konto 0290 belastet und budgetiert
1500.3130.00 B	6'415.30	15'000.00	-8'584.70	Weniger Aufwand FP-Kontrolle als angekündigt
1610.3010.00 Fi	7'911.90	12'000.00	-4'088.10	weniger externer Personalaufwand Schützenhaus infolge Umbau
1610.3910.00 Fi	731.55	15'100.00	-14'368.45	weniger interner Personalaufwand Schützenhaus infolge Umbau
1620.3132.00 B	29'770.40	5'700.00	24'070.40	Entnahme aus Zivilschutzfonds von Fr. 25'328.40 s. 1620.4501.00
1620.3612.00 U	84'999.70	60'000.00	24'999.70	gravierende Mängel bei periodische Materialkontrolle, sofortige Anschaffung von Material
1620.4501.00 Fi	-35'192.90	0.00	-35'192.90	Entnahme aus Zivilschutzfonds von Fr. 25'328.40 s. 1620.3132.00

3

zuständige Abt.

Kultur, Sport und Freizeit**Kurz und bündig**

Die Ausgaben und Einnahmen bewegen sich im Rahmen des Budgets.

Konto	Rechnung 2018	Budget 2018	Differenz
-------	---------------	-------------	-----------

4

zuständige Abt.

Gesundheit**Kurz und bündig**

Die Nettokosten bewegen sich rund Fr. 297'000 unter dem Budget. Die Kosten an die stationäre Pflegefinanzierung sind um Fr. 255'900 tiefer ausgefallen. Ebenfalls tiefere Kosten verursachte die ambulante Pflege rund Fr. 25'600.

Konto	Rechnung 2018	Budget 2018	Differenz
-------	---------------	-------------	-----------

4120.3000.00 S	0.00	30'000.00	-30'000.00	noch keine Kosten für Projektgruppe Pflegewohnung Tüfwis, Kosten fallen später an
4120.3650.40 Fi	13'400.00	0.00	13'400.00	Wertberichtigung der Beteiligung KZU gemäss Jahresabschluss
4125.3632.40 S	642'386.51	890'000.00	-247'613.49	tiefere Kosten an die stationäre Pflegefinanzierung an Gemeinden und Zweckverbände
4125.3635.40 S	128'675.00	137'000.00	-8'325.00	tiefere Kosten an die stationäre Pflegefinanzierung an private Unternehmungen
4215.3632.50 S	230'356.35	267'000.00	-36'643.65	tiefere Kosten an ambulante Pflegeleistungen (Spitex Winkel)
4215.3632.51 S	3'572.25	20'400.00	-16'827.75	tiefere Kosten an ambulante Pflegeleistungen weiterer Spitexorganisationen, neu aufgeteilt s. 4215.3635.50
4215.3635.50 S	27'842.30	0.00	27'842.30	Kosten für ambulante Pflegeleistungen an private Unternehmen (neues Konto)

5

zuständige Abt.

Soziale Sicherheit**Kurz und bündig**

Die Nettokosten bewegen sich rund Fr. 178'000 über dem Budget. Die Ergänzungsleistungen liegen gesamthaft rund Fr. 79'000 über dem Budget. Die Kosten für Asylbewerber sind um Fr. 90'000 über dem budgetierten Wert, wegen Intensiv-Sprachkursen Fr. 37'000 und Mietkosten für nicht genutzter Wohnraum. Die Kosten für die wirtschaftliche Hilfe sind rund Fr. 157'500 höher als budgetiert.

Konto	Rechnung 2018	Budget 2018	Differenz
-------	---------------	-------------	-----------

5120.3635.10 S	205'950.85	132'000.00	73'950.85	Krankenkassenbeiträge für Sozialhilfeempfänger und vorl. Aufgenommene (Rückerst. s. 5120.4630.00/4631.00)
----------------	------------	------------	-----------	---

5120.4630.00 S	-101'106.60	-63'800.00	-37'306.60	<i>höhere Rückerstattungen Krankenkassenprämien s. 5120.3635.10</i>
5120.4631.00 S	-82'723.55	-52'200.00	-30'523.55	<i>höhere Rückerstattungen Krankenkassenprämien s. 5120.3635.10</i>
5220.3612.00 S	20'966.00	0.00	20'966.00	<i>Kosten für Auslagerung der Zusatzleistungen an Bülach, s. 5220.3910.00</i>
5220.3637.20 S	587'726.00	520'000.00	67'726.00	<i>mehr Ergänzungsleistungen zur IV</i>
5220.3637.22 S	44'078.50	27'000.00	17'078.50	<i>Mehraufwand an Krankheitskosten an EL-Bezüger IV</i>
5220.3910.00 S	0.00	13'400.00	-13'400.00	<i>keine internen Verrechnungen für Stelle der Zusatzleistungen, Auslagerung an Stadt Bülach s. 5220.3612.00</i>
5220.4631.00 S	-269'217.00	-236'300.00	-32'917.00	<i>höhere Staatsbeiträge an Aufwand der Ergänzungsleistungen an IV-Bezüger</i>
5310.3633.00 S	12'828.60	5'000.00	7'828.60	<i>mehr Nichterwerbstätigenbeiträge an die AHV für Sozialhilfeempfänger</i>
5320.3612.00 S	20'966.00	0.00	20'966.00	<i>Kosten für Auslagerung der Zusatzleistungen an Bülach, s. 5320.3910.00</i>
5320.3637.21 S	601'288.00	528'000.00	73'288.00	<i>mehr Ergänzungsleistungen an AHV-Bezüger, s. Konto 5320.463100</i>
5320.3637.23 S	24'015.35	38'000.00	-13'984.65	<i>tieferer Krankheitskosten für EL-Bezüger AHV</i>
5320.3910.00 S	0.00	13'600.00	-13'600.00	<i>keine internen Verrechnungen für Stelle der Zusatzleistungen, Auslagerung an Stadt Bülach s. 5320.3612.00</i>
5320.4260.21 S	-36'248.00	-5'000.00	-31'248.00	<i>höhere Rückerstattungen EL zur AHV</i>
5350.3132.00 S	525.55	15'000.00	-14'474.45	<i>weniger Aufwand für externe Berater fürs Alterskonzept</i>
5430.3637.00 S	45'570.80	25'000.00	20'570.80	<i>mehr Fälle von Alimentenbevorschussungen</i>
5440.3632.00 S	140'981.00	286'200.00	-145'219.00	<i>weniger Fälle von Fremdplatzierung von Jugendlichen</i>
5441.3636.00 S	27'750.00	0.00	27'750.00	<i>Kostenbeteiligung für Oberstufenkinder in Schulheimen, neuer Fall</i>
5451.3637.00 S	1'569.00	43'000.00	-41'431.00	<i>weniger Ausgaben für Kinderkrippen und Kinderhorte (Schulergänzende Ferienbetreuung und Familienkonzept)</i>
5710.3612.00 S	20'966.00	0.00	20'966.00	<i>Auslagerung Stelle für Zusatzleistungen an Bülach, Kosten, s. 5710.3910.00</i>
5710.3910.00 S	0.00	13'400.00	-13'400.00	<i>keine internen Verrechnungen für Stelle der Zusatzleistungen, Auslagerung an Stadt Bülach s. 5710.3612.00</i>
5720. ff S	691'635.85	534'100.00	157'535.85	<i>höherer Aufwand für wirtschaftliche Hilfe, weniger Fälle mit Rückerstattungen, wenige kostenintensive Fälle</i>
5730. ff S	84'102.05	-6'000.00	90'102.05	<i>Mehraufwand durch Leerstand von Wohnraum für Asylanten Fr. 53'000, Mülibachstr. und Seebnerstr. Mehraufwand Intensiv-Sprachkurse zwecks Arbeitsaufnahme Fr. 37'000 Mehraufwand Baulicher Unterhalt Lufingerstr. 8, Rütli Fr. 13'000</i>
5730.4611.00 S	-66'321.85	-166'800.00	100'478.15	<i>Wechsel von ORS zu AOZ, Rückerstattungen des Kantons direkt an AOZ, Budget nach altem System</i>
5790.3010.00 S	117'813.60	143'000.00	-25'186.40	<i>weniger Besoldungsaufwand durch Vakanz, dafür Mehrkosten Springer s. 5790.3132.00</i>

5790.3010.09 S	-12'640.90	0.00	-12'640.90	Versicherungsleistungen Krankentaggelder
5790.3132.00 S	35'898.30	3'000.00	32'898.30	Springerkosten im Sozialamt wegen Überbrückung von Vakanzen
5790.3160.00 S	67'700.00	106'100.00	-38'400.00	weniger Mietaufwand für Sozialfälle s. Konto 5790.4470.00
5790.4470.00 S	-56'940.00	-106'100.00	49'160.00	weniger Rückerstattung für Mietaufwand s. Konto 5790.3160.00
5790.4910.00 S	0.00	-40'400.00	40'400.00	Wegfall interne Verrechnung für Stelle Zusatzleistungen, Auslagerung an Stadt Bülach

6

zuständige Abt.

Verkehr

Kurz und bündig

Die Nettokosten bewegen sich rund Fr. 128'000 unter dem Budget.

Konto	Rechnung 2018	Budget 2018	Differenz	
6150.3101.00 W	21'660.73	31'500.00	-9'839.27	milder Winter daher weniger Salzbezüge, weniger Vandalismus im Bereich Signalisationen
6150.3132.00 B	15'249.75	66'000.00	-50'750.25	Parkplatzkonzept nicht ausgeführt (Sicherheit), Zustandserfassung Brücken günstiger
6150.3300.10 Fi	205'686.50	226'600.00	-20'913.50	tieferer Abschreibungen, weil Projekte verschoben wurden
6150.3910.00 Fi	30'809.70	50'700.00	-19'890.30	weniger interner Personalaufwand von Werkbetrieb, weniger Aufwand für Schneeräumung
6150.4260.00 B	-103'028.85	-66'100.00	-36'928.85	Mehreinnahmen Belagsinstandstellungen von Privaten aufgrund Bautätigkeit (u.a. Grossüberbauung Tüfwis)
6180.4611.00 W	0.00	-18'000.00	18'000.00	4 Jahres Projektabschluss im November 2018, Projektabrechnung und Einnahmen im 2019
6220.4611.00 Fi	-10'570.10	0.00	-10'570.10	Rückerstattung Postauto-Abgeltung

7

zuständige Abt.

Umweltschutz und Raumordnung

Kurz und bündig

Die Nettokosten bewegen sich rund Fr. 123'000 unter dem Budget. Projekte für Gewässerraumfestlegung, kommunale Richtpläne und die Überarbeitung der Bau- un Zonenordnung mussten verschoben werden.

Konto	Rechnung 2018	Budget 2018	Differenz	
7101.3010.00 Fi	123'170.60	111'400.00	11'770.60	Abgrenzung Ferienguthaben Wasserwart
7101.3120.00 W	550'750.90	430'000.00	120'750.90	höherer Wasserankauf wegen trockenem Sommer, s. 7101.4240.01
7101.3132.00 B	41'982.68	37'900.00	4'082.68	Situationsanalyse Steuerkabel z.L. Ausgabenkompetenz GR (GRB Nr. 44 / 5.2.2018)

7101.3143.00 W	71'660.82	43'000.00	28'660.82	<i>Abrechnung alte Rohrbrüche vergangene Jahre, Rohrbruch mit 5 Folgebüchen</i>
7101.3158.00 W	12'077.80	0.00	12'077.80	<i>IT Kosten für Gebührenrechnungen, irrtümlicherweise nicht mehr budgetiert</i>
7101.3300.31 Fi	213'353.65	235'100.00	-21'746.35	<i>weniger Abschreibungen wegen verschobenen Projekten</i>
7101.3510.00 Fi	20'067.80	54'100.00	-34'032.20	<i>Einlage in Spezialfinanzierung Wasser</i>
7101.4240.01 B	-584'170.76	-510'000.00	-74'170.76	<i>mehr Wasserabgabe an Private wegen trockenem Sommer, s. 7101.3120.00</i>
7101.4260.00 B	-49'756.11	-30'000.00	-19'756.11	<i>Mehreinnahmen Belagsinstandstellungen von Privaten aufgrund Bautätigkeit (u.a. auch Grossüberb. Tüfwis)</i>
7101.4611.00 W	-27'856.00	-16'000.00	-11'856.00	<i>höherer Hydrantenbeitrag, zusätzliche Subventionen für Hydrantenersatz</i>
7101.4660.71 Fi	-351'480.95	-308'000.00	-43'480.95	<i>Mehreinnahmen Anschlussgebühren führen zu höheren passivierten Investitionsbeiträgen</i>
7101.4910.00 Fi	-38'814.65	-51'000.00	12'185.35	<i>weniger Personalaufwand von anderen Abteilungen</i>
7201.3132.00 B	19'630.98	46'500.00	-26'869.02	<i>geringerer Nachführungsaufwand Werkleitungen, Zustandserhebung Abwasseranlagen verschoben</i>
7201.3143.00 B	100'862.58	160'000.00	-59'137.42	<i>geringer Unterhaltsaufwand aufgrund guter Zustände der Werkleitungen (vgl. GRB Nr. xx vom 11.3.2019)</i>
7201.3143.01 W	20'844.65	34'000.00	-13'155.35	<i>günstige Vergabe Schlammsammlerreinigung und Kanalspülungen</i>
7201.3510.00 Fi	428'266.63	245'600.00	182'666.63	<i>Einlage in Spezialfinanzierung Abwasser</i>
7201.3612.00 B	329'872.96	285'000.00	44'872.96	<i>Mehraufwand Betriebskosten ARA</i>
7201.4240.00 B	-713'830.22	-660'000.00	-53'830.22	<i>Mehreinnahmen Abwassergebühren</i>
7201.4260.00 B	-22'774.17	-10'000.00	-12'774.17	<i>Mehreinnahmen Belagsinstandstellungen von Privaten aufgrund Bautätigkeit (u.a. Grossüberb. Tüfwis)</i>
7201.4660.71 Fi	-311'401.55	-271'600.00	-39'801.55	<i>höhere Anschlussgebühren führen zu höheren passivierten Investitionsbeiträgen</i>
7301.3130.07 W	20'385.47	27'400.00	-7'014.53	<i>Umstellung auf Strassenabfuhr Karton, weniger Aufwand als angenommen</i>
7301.3132.00 W	7'682.50	15'000.00	-7'317.50	<i>Tiefere Submissionskosten für Neuvergabe Abfallwesen</i>
7301.4240.00 W	-139'863.07	-130'000.00	-9'863.07	<i>mehr verkaufte Gebührensäcke</i>
7301.4510.00 Fi	-3'617.17	-33'700.00	30'082.83	<i>Entnahme aus Spezialfinanzierung</i>
7410.3132.00 B	45'576.85	60'000.00	-14'423.15	<i>Minderaufwand Projekt Gewässerraumfestlegung für das Jahr 2018 (Restaufwand folgt 2019)</i>
7410.3300.20 Fi	29'279.10	41'700.00	-12'420.90	<i>weniger Abschreibungen wegen Verzögerungen bei den Bauvorhaben</i>
7500.3140.00 W	3'402.20	9'000.00	-5'597.80	<i>Festsetzung Vernetzungsprojekt (Naturschutzobjekte) noch nicht erfolgt, Ausgaben folgen später</i>
7690.3132.00 B	4'853.30	12'000.00	-7'146.70	<i>Aufwand Altlastenvoruntersuchung grösstenteils in Vorjahren angefallen</i>
7900.3132.00 B	40'156.10	123'000.00	-82'843.90	<i>Kommunale Richtpläne nicht ausgeführt (Entwicklungskonzept noch nicht fertig) / Teilrevision BZO zurückgestell</i>
7900.4611.00 B	0.00	-12'000.00	12'000.00	<i>Entwicklungskonzept noch nicht fertiggestellt, Beitragszahlung noch ausstehend</i>



zuständige Abt.

Volkswirtschaft**Kurz und bündig**

Die Nettoeinnahmen bewegen sich rund Fr. 74'000 unter dem Budget. Die Kosten für den Forstbetrieb sind netto rund Fr. 97'000 über dem Budget. Preiszerfall, Holzlager nicht verkaufte Holz, Rechnungen für Schnitzel noch nicht gestellt. Die Gewinnausschüttung an die ZKB ist um Fr. 26'000 höher ausgefallen als budgetiert.

Konto	Rechnung 2018	Budget 2018	Differenz	
8120.3143.00 Fo	804.50	15'000.00	-14'195.50	keine Reparaturen der Drainagen, nur Schachtersatz 2x
8200.3030.00 Fo	11'794.30	6'000.00	5'794.30	höherer Personalaufwand, dementsprechend höhere Rückstellungen Konto 8200.4260.00
8200.3910.00 Fo	39'732.35	0.00	39'732.35	Neuorganisation Administration Forst, zusätzliche Stellenprozente interne Verrechnung
8200.4260.00 Fo	-44'711.82	-31'000.00	-13'711.82	mehr Ertrag aus Arbeit für Dritte in den Bereichen Naturschutz, Gartenholzhauerei
8201.3030.00 Fi	1'238.45	6'000.00	-4'761.55	weniger Personalaufwand für den Jungwuchs nötig
8201.3130.00 Fo	0.00	2'500.00	-2'500.00	Jungwuchspflege mit Vollernter nicht ausgeführt wegen Sturm- und Käferholzanfall
8202.3030.00 Fo	101'377.70	69'800.00	31'577.70	mehr Arbeiten für Dritte, Mehraufwand Streuschäden Sturmholz, Mehraufwand Käferbefall
8202.3130.00 Fo	64'486.80	27'800.00	36'686.80	höhere Kosten für Schnitzelherstellung (Bund) Mehrertrag s.8202.4250.01
8202.3134.00 Fo	7'109.45	0.00	7'109.45	Versicherungskosten für neuen Traktor
8202.3151.00 Fo	4'652.14	500.00	4'152.14	Reparatur Seilwinde, Repartur Krananhänger
8202.3161.00 Fo	19'037.90	3'500.00	15'537.90	Mehrstunden auf Mietmaschinen, Auftragslage zum Budgetzeitpunkt jeweils unklar
8202.3910.00 Fo	58'592.20	49'700.00	8'892.20	interne Besoldungsaufteilung auf andere Funktionen
8202.4250.00 Fo	-24'299.36	-40'000.00	15'700.64	weniger Stammholzverkäufe, Preiszerfall wegen Sturm- und Käferholzanfall
8202.4250.01 Fo	-44'635.39	-35'000.00	-9'635.39	Mehrverkauf Holzschnitzel in folge Bruch-und Käferholz
8202.4260.00 Fo	-2'389.65	-12'500.00	10'110.35	Käferholzernte im Privatwald noch nicht abgerechnet, zusätzliche Einnahmen von Fr. 10'000.- ausstehend
8202.4631.00 Fo	-7'009.05	0.00	-7'009.05	Beitrag Käferholzernte und Schutzwaldabrechnung aus Jahr 2017
8203.3141.00 Fo	14'393.32	27'000.00	-12'606.68	tieferer Kosten für Unterhalt Waldstrassen wegen Eigenleistungen
8203.4631.00 Fo	-4'525.35	0.00	-4'525.35	Beitragszahlung durch Kanton für Strassenunterhalt, zum Budgetzeitpunkt nicht bekannt
8205.3101.00 Fo	1'007.90	4'200.00	-3'192.10	weniger Zaunreparaturen in den Weihnachtsbaumanlagen nötig, weniger Pflanzeneinkauf
8205.4250.00 Fo	-5'860.49	-3'000.00	-2'860.49	guter Christbaumabsatz
8209.3030.00 Fo	667.75	2'000.00	-1'332.25	Occ. Toi-Toi für Forsthütte nicht verfügbar
8209.3144.00 Fo	0.00	2'000.00	-2'000.00	keine Zeit für Fertigstellung Ausbau Hüttenbüel
8600.4604.00 Fi	-346'156.95	-320'000.00	-26'156.95	höhere Gewinnausschüttung der ZKB

9

zuständige Abt.

Finanzen und Steuern**Kurz und bündig**

Die Steuereinnahmen sind rund Fr. 551'000 tiefer ausgefallen als budgetiert. Die Steuern des laufenden Jahres sind um Fr. 145'400 tiefer, die der Vorjahre um Fr. 316'200 und die Quellensteuer um Fr. 100'000 tiefer als budgetiert. Die Zinseinnahmen sind wegen einem grösseren Verzugszinsfall netto um Fr. 61'700 höher ausgefallen. Die Vertragsänderung eines Baurechtes wird erst ab Rechnungsjahr 2019 wirksam.

Konto	Rechnung 2018	Budget 2018	Differenz	
9100.3181.00 Fi	10'915.53	5'000.00	5'915.53	mehr Forderungsverluste als budgetiert
9100.4000.00 Fi	-4'357'979.46	-4'553'000.00	195'020.54	Minderertrag aus den ordentlichen Steuern Rechnungsjahr
9100.4000.10 Fi	-426'937.32	-652'000.00	225'062.68	Minderertrag aus den Steuern der Vorjahre
9100.4000.40 Fi	-11'860.70	-39'200.00	27'339.30	Minderertrag aktive Steuerauscheidungen nat. Personen Einkommenssteuern
9100.4000.50 Fi	201'233.60	234'000.00	-32'766.40	Minderaufwand aus passiven Steuerauscheidungen nat. Personen Einkommenssteuern
9100.4000.60 Fi	36'659.70	14'000.00	22'659.70	Mehraufwand pauschale Steueranrechnung, Rückerstattung Steuern ausl. Aktien
9100.4001.00 Fi	-831'066.64	-792'500.00	-38'566.64	Mehrertrag aus Vermögenssteuern Rechnungsjahr
9100.4001.10 Fi	-150'779.03	-270'000.00	119'220.97	Minderertrag aus Vermögenssteuern der Vorjahre
9100.4001.40 Fi	-20'100.50	-35'200.00	15'099.50	Minderertrag aktive Steuerauscheidungen von privaten Personen Vermögenssteuern
9100.4001.50 Fi	41'270.60	66'000.00	-24'729.40	Minderaufwand aus passiven Steuerauscheidungen nat. Personen Vermögenssteuern
9100.4002.00 Fi	73'071.90	-27'000.00	100'071.90	Umteilung von Q-Steuerpflichtigen ans ordentliche Register, weniger Q-Steuerertrag
9100.4010.00 Fi	-114'383.26	-107'500.00	-6'883.26	Mehrertrag Gewinnsteuern juristische Personen Rechnungsjahr
9100.4010.10 Fi	-102'880.40	-75'000.00	-27'880.40	Mehrertrag Gewinnsteuern juristische Personen Vorjahre
9100.4010.40 Fi	-14'812.50	4'400.00	-19'212.50	Mehrertrag aktive Steuerauscheidung von juristischen Personen Gewinnsteuern
9100.4010.50 Fi	7'534.30	0.00	7'534.30	Mehraufwand passive Steuerauscheidungen von juristischen Personen Gewinnsteuern
9610.3499.01 Fi	12'482.59	27'000.00	-14'517.41	weniger Vergütungszinsen an Steuerpflichtige bezahlt
9610.4401.02 Fi	-59'055.35	-23'000.00	-36'055.35	grössere Zahlung Verzugszinsen aus einem Grundsteuerfall (Fr. 40'800.00)
9610.4407.00 Fi	-26'600.00	-15'400.00	-11'200.00	Zinseinnahmen aus Darlehen an andere Gemeinwesen (Neuvergabe)
9630.4430.00 B	-219'137.80	-289'800.00	70'662.20	Baurechtszinsen Hans Sigrüst-Stiftung, Anpassung erst ab 2019 in Erfolgsrechnung wirksam
9690.3440.00 Fi	30'200.00	0.00	30'200.00	Wertberichtigung Flughafenaktien

Funktionale Gliederung		Rechnung 2018		Budget 2018		Rechnung 2017	
		Aufwand	Ertrag	Aufwand	Ertrag	Aufwand	Ertrag
0	ALLGEMEINE VERWALTUNG	3'032'205.65	1'587'441.97	2'993'300.00	1'422'000.00	3'026'790.58	1'364'983.37
1	ÖFFENTLICHE ORDNUNG UND SICHERHEIT	1'035'672.95	166'627.00	975'300.00	161'400.00	977'050.15	188'912.09
2	BILDUNG	2'477.50		2'000.00		613.90	
3	KULTUR, SPORT UND FREIZEIT	395'729.79	54'723.25	394'400.00	53'200.00	390'568.68	55'616.85
4	GESUNDHEIT	1'118'728.51	1'967.00	1'414'200.00	1'000.00	1'308'623.60	38'863.00
5	SOZIALE SICHERHEIT	3'255'331.70	1'256'683.10	3'277'900.00	1'457'100.00	2'957'299.25	1'227'016.65
6	VERKEHR UND NACHRICHTENÜBERMITTLUNG	1'217'644.69	160'502.83	1'313'100.00	127'800.00	1'251'378.63	130'150.68
7	UMWELTSCHUTZ UND RAUMORDNUNG	3'102'104.77	2'772'696.37	3'038'600.00	2'585'900.00	3'131'288.20	2'853'182.37
8	VOLKSWIRTSCHAFT	590'242.14	737'570.35	482'600.00	703'400.00	590'954.84	836'147.54
9	FINANZEN UND STEUERN	4'053'217.87	10'359'527.75	4'040'300.00	10'922'900.00	2'518'225.14	9'365'102.17
Gesamtergebnis		17'803'355.57	17'097'739.62	17'931'700.00	17'434'700.00	16'152'792.97	16'059'974.72
			705'615.95		497'000.00		92'818.25
		17'803'355.57	17'803'355.57	17'931'700.00	17'931'700.00	16'152'792.97	16'152'792.97

Funktionale Gliederung		Rechnung 2018		Budget 2018		Rechnung 2017	
		Aufwand	Ertrag	Aufwand	Ertrag	Aufwand	Ertrag
0	ALLGEMEINE VERWALTUNG	3'032'205.65	1'587'441.97	2'993'300.00	1'422'000.00	3'026'790.58	1'364'983.37
01	Legislative und Exekutive	459'655.60		446'700.00		442'601.35	
011	Legislative	106'755.45		67'600.00		64'491.10	
0110	Legislative	106'755.45		67'600.00		64'491.10	
3000.00	Entschädigungen, Tag- und Sitzungsgelder an Behörden und Kommissionen	27'758.10		22'200.00		19'350.35	
3050.00	AG-Beiträge AHV, IV, EO, ALV, Verwaltungskosten	599.95		800.00		808.80	
3053.00	AG-Beiträge an Unfall- und Personal-Haftpflichtversicherungen	119.65		100.00		103.40	
3054.00	AG-Beiträge an Familienausgleichskasse	115.95		200.00		156.05	
3090.00	Aus- und Weiterbildung der Behördenmitglieder	2'400.00					
3099.00	Übriger Personalaufwand			500.00		420.00	
3102.00	Drucksachen, Publikationen	38'974.50		16'200.00		21'670.10	
3130.00	Dienstleistungen Dritter	21'726.90		12'800.00		9'294.10	
3132.00	Honorare externe Berater, Gutachter, Fachexperten usw.	14'148.40		14'000.00		11'545.70	
3170.00	Reisekosten und Spesen	912.00		800.00		1'142.60	
012	Exekutive	352'900.15		379'100.00		378'110.25	
0120	Exekutive	352'900.15		379'100.00		378'110.25	
3000.00	Entschädigungen, Tag- und Sitzungsgelder an Behörden und Kommissionen	127'429.85		131'000.00		121'543.75	
3050.00	AG-Beiträge AHV, IV, EO, ALV, Verwaltungskosten	7'773.15		8'200.00		7'567.70	

Funktionale Gliederung		Rechnung 2018		Budget 2018		Rechnung 2017	
		Aufwand	Ertrag	Aufwand	Ertrag	Aufwand	Ertrag
3053.00	AG-Beiträge an Unfall- und Personal-Haftpflichtversicherungen	345.40		900.00		1'077.15	
3054.00	AG-Beiträge an Familienausgleichskasse	1'498.50		1'400.00		1'458.80	
3055.00	AG-Beiträge an Krankentaggeldversicherungen	486.05					
3090.00	Aus- und Weiterbildung der Behördenmitglieder	1'930.00				860.00	
3099.00	Übriger Personalaufwand	7'466.15		5'000.00		5'415.95	
3102.00	Drucksachen, Publikationen	1'708.35		3'400.00		1'076.05	
3130.00	Dienstleistungen Dritter	49'817.45		47'600.00		36'158.50	
3132.00	Honorare externe Berater, Gutachter, Fachexperten usw.	24'065.80		22'300.00		32'675.90	
3134.00	Haftpflichtversicherungsprämien	4'999.80		6'700.00		4'999.80	
3170.00	Reisekosten und Spesen	7'223.45		6'000.00		6'335.55	
3910.00	Interne Verrechnung von Dienstleistungen	118'156.20		146'600.00		158'941.10	
02	Allgemeine Dienste	2'572'550.05	1'587'441.97	2'546'600.00	1'422'000.00	2'584'189.23	1'364'983.37
021	Finanz- und Steuerverwaltung	733'645.86	635'939.17	724'800.00	685'100.00	675'819.28	636'011.42
0210	Finanz- und Steuerverwaltung	733'645.86	635'939.17	724'800.00	685'100.00	675'819.28	636'011.42
3010.00	Löhne des Verwaltungs- und Betriebspersonals	400'368.40		408'000.00		389'000.15	
3010.09	Erstattung von Lohn des Verwaltungs- und Betriebspersonals	-1'361.85				-2'316.05	
3050.00	AG-Beiträge AHV, IV, EO, ALV, Verwaltungskosten	25'576.95		25'500.00		24'763.35	
3052.00	AG-Beiträge an andere Pensionskassen	49'878.20		48'600.00		48'404.70	
3053.00	AG-Beiträge an Unfall- und Personal-Haftpflichtversicherungen	6'434.10		5'500.00		7'185.90	
3054.00	AG-Beiträge an Familienausgleichskasse	4'816.50		6'300.00		4'730.15	
3055.00	AG-Beiträge an Krankentaggeldversicherungen	1'565.75		1'800.00		1'724.90	

Funktionale Gliederung		Rechnung 2018		Budget 2018		Rechnung 2017	
		Aufwand	Ertrag	Aufwand	Ertrag	Aufwand	Ertrag
3090.00	Aus- und Weiterbildung des Personals	3'486.80		2'000.00		2'198.40	
3099.00	Übriger Personalaufwand	2'087.90		2'300.00		1'924.95	
3100.00	Büromaterial	4'350.65		4'000.00		4'551.65	
3102.00	Drucksachen, Publikationen	2'531.75		1'500.00		2'117.60	
3103.00	Fachliteratur, Zeitschriften	1'282.45		1'000.00		529.20	
3105.00	Lebensmittel	636.45		500.00		456.15	
3113.00	Anschaffung Hardware	1'216.90		500.00		2'378.70	
3118.00	Anschaffung immaterielle Anlagen	11'377.50					
3130.00	Dienstleistungen Dritter	31'109.81		38'100.00		35'760.13	
3132.00	Honorare externe Berater, Gutachter, Fachexperten usw.	4'885.00		5'600.00			
3133.00	Informatik-Nutzungsaufwand	89'313.45		85'000.00		91'976.35	
3134.00	Sachversicherungsprämien	1'708.15		2'200.00		1'706.35	
3150.00	Unterhalt Büromaschinen und - geräte	455.80		1'000.00		674.20	
3153.00	Informatik-Unterhalt (Hardware)			500.00			
3158.00	Unterhalt immaterielle Anlagen	11'989.90		8'600.00		11'676.30	
3162.00	Raten für operatives Leasing	3'631.50		3'300.00		3'645.85	
3170.00	Reisekosten und Spesen	674.95		1'000.00		896.80	
3181.00	Tatsächliche Forderungsverluste	152.90					
3300.60	Planmässige Abschreibungen Mobilien VV allg. Haushalt	10'185.00		10'200.00		10'185.00	
3611.00	Entschädigungen an Kantone und Konkordate	39'463.95		37'500.00		27'475.85	
3612.00	Entschädigungen an andere Gemeinden und Zweckverbände	19'527.00		18'000.00		17'616.00	
3635.00	Beiträge an private Unternehmungen					-19'743.30	
3920.00	Interne Verrechnung von Pacht, Mieten, Benützungskosten	6'300.00		6'300.00		6'300.00	

Funktionale Gliederung		Rechnung 2018		Budget 2018		Rechnung 2017	
		Aufwand	Ertrag	Aufwand	Ertrag	Aufwand	Ertrag
4210.00	Gebühren für Amtshandlungen		1'280.00		1'500.00		1'513.30
4260.00	Rückerstattungen Dritter		14'466.82		17'100.00		15'472.72
4611.00	Entschädigungen von Kantonen und Konkordaten		198'618.00		191'500.00		182'306.30
4612.00	Entschädigungen von Gemeinden und Gemeindezweckverbänden		410'574.35		464'000.00		425'719.10
4910.00	Interne Verrechnung von Dienstleistungen		8'000.00		8'000.00		8'000.00
4920.00	Interne Verrechnung von Pacht, Mieten, Benutzungskosten		3'000.00		3'000.00		3'000.00
022	Allgemeine Dienste, übrige	1'286'298.34	806'834.90	1'241'000.00	583'800.00	1'284'788.90	551'210.10
0220	Allgemeine Dienste, übrige	1'286'298.34	806'834.90	1'241'000.00	583'800.00	1'284'788.90	551'210.10
3000.00	Entschädigungen, Tag- und Sitzungsgelder an Behörden und Kommissionen					2'889.95	
3010.00	Löhne des Verwaltungs- und Betriebspersonals	655'987.30		633'900.00		659'989.50	
3010.09	Erstattung von Lohn des Verwaltungs- und Betriebspersonals	-917.70					
3050.00	AG-Beiträge AHV, IV, EO, ALV, Verwaltungskosten	40'168.65		38'900.00		38'647.05	
3052.00	AG-Beiträge an andere Pensionskassen	72'193.20		62'200.00		61'344.90	
3053.00	AG-Beiträge an Unfall- und Personal-Haftpflichtversicherungen	10'339.50		10'600.00		11'675.85	
3054.00	AG-Beiträge an Familienausgleichskasse	7'644.60		6'800.00		7'398.40	
3055.00	AG-Beiträge an Krankentaggeldversicherungen	2'488.30		2'700.00		2'672.20	
3090.00	Aus- und Weiterbildung des Personals	10'219.50		13'800.00		10'409.20	
3091.00	Personalwerbung	1'702.35		2'100.00		10'239.00	
3099.00	Übriger Personalaufwand	4'728.55		4'400.00		3'480.60	
3100.00	Büromaterial	6'526.00		6'400.00		6'523.50	

Funktionale Gliederung	Rechnung 2018		Budget 2018		Rechnung 2017	
	Aufwand	Ertrag	Aufwand	Ertrag	Aufwand	Ertrag
3102.00 Drucksachen, Publikationen	23'714.00		10'400.00		15'362.45	
3103.00 Fachliteratur, Zeitschriften	5'184.54		2'300.00		3'978.40	
3105.00 Lebensmittel	1'909.30		1'100.00		1'368.40	
3113.00 Anschaffung Hardware	10'721.90		10'600.00		1'945.05	
3118.00 Anschaffung immaterielle Anlagen	2'957.20					
3119.00 Anschaffung übrige nicht aktivierbare Anlagen	8'297.14		1'000.00		309.95	
3130.00 Dienstleistungen Dritter	38'360.86		29'800.00		36'849.00	
3132.00 Honorare externe Berater, Gutachter, Fachexperten etc. Bau	296'062.40		308'000.00		327'508.50	
3132.01 Honorare externe Berater, Gutachter, Fachexperten Kanzlei					2'827.15	
3133.00 Informatik-Nutzungsaufwand	36'200.30		39'700.00		41'520.90	
3134.00 Sachversicherungsprämien	2'578.45		4'100.00		2'575.75	
3150.00 Unterhalt Büromaschinen und - geräte	855.20		1'100.00		704.85	
3153.00 Informatik-Unterhalt (Hardware)			500.00		39.95	
3158.00 Unterhalt immaterielle Anlagen	18'825.75		25'000.00		26'043.20	
3162.00 Raten für operatives Leasing	9'182.80		9'100.00		7'877.60	
3170.00 Reisekosten und Spesen	1'511.20		1'200.00		909.70	
3192.00 Abgeltung von Nutzungsrechten	317.75		300.00		317.75	
3300.60 Planmässige Abschreibungen Mobilien VV allg. Haushalt	18'539.30		15'000.00		23'979.30	
3635.00 Beiträge an private Unternehmungen					-24'599.15	
4210.00 Gebühren für Amtshandlungen		384'452.40		273'000.00		143'065.20
4250.00 Verkäufe		385.50		200.00		38.00
4260.00 Rückerstattungen Dritter		60'990.25		3'800.00		2'754.85
4637.00 Beiträge von privaten Haushalten						56'694.55
4910.00 Interne Verrechnung von Dienstleistungen		361'006.75		306'800.00		348'657.50

Funktionale Gliederung		Rechnung 2018		Budget 2018		Rechnung 2017	
		Aufwand	Ertrag	Aufwand	Ertrag	Aufwand	Ertrag
029	Verwaltungsliegenschaften, übrige	552'605.85	144'667.90	580'800.00	153'100.00	623'581.05	177'761.85
0290	Verwaltungsliegenschaften, übrige	386'993.65	29'409.20	384'700.00	29'700.00	395'254.60	30'889.20
3010.00	Löhne des Verwaltungs- und Betriebspersonals	10'053.80		10'000.00		7'938.65	
3030.00	Temporäre Arbeitskräfte	738.95		1'600.00		371.50	
3050.00	AG-Beiträge AHV, IV, EO, ALV, Verwaltungskosten	671.45		800.00		517.50	
3053.00	AG-Beiträge an Unfall- und Personal- Haftpflichtversicherungen	39.50		100.00		45.35	
3054.00	AG-Beiträge an Familienausgleichskasse	129.40		100.00		99.70	
3055.00	AG-Beiträge an Krankentaggeldversicherungen	41.90		100.00		32.30	
3099.00	Übriger Personalaufwand			100.00			
3101.00	Betriebs-, Verbrauchsmaterial	990.30		1'000.00		1'756.65	
3111.00	Anschaffung Apparate, Maschinen, Geräte, Fahrzeuge, Werkzeuge.	483.55		300.00		427.00	
3120.00	Ver- und Entsorgung Liegenschaften VV	24'902.60		19'500.00		20'933.05	
3132.00	Honorare externe Berater, Gutachter, Fachexperten usw.	484.30				11'715.85	
3134.00	Sachversicherungsprämien	1'992.40		2'100.00		1'988.60	
3137.00	Steuern und Abgaben	569.00		600.00		569.00	
3144.00	Unterhalt Hochbauten, Gebäude	24'840.75		45'200.00		47'488.85	
3151.00	Unterhalt Apparate, Maschinen, Geräte, Fahrzeuge, Werkzeuge	991.95		5'000.00		68.05	
3300.30	Planmässige Abschreibungen übrige Tiefbauten VV allg. Haushalt	16'694.35		16'700.00		16'694.40	
3300.40	Planmässige Abschreibungen Hochbauten VV allg. Haushalt	294'304.60		267'400.00		267'321.30	
3300.60	Planmässige Abschreibungen Mobilien VV allg. Haushalt	1'598.00		5'200.00		1'598.00	

Funktionale Gliederung		Rechnung 2018		Budget 2018		Rechnung 2017	
		Aufwand	Ertrag	Aufwand	Ertrag	Aufwand	Ertrag
3910.00	Interne Verrechnung von Dienstleistungen	7'466.85		8'900.00		15'688.85	
4260.00	Rückerstattungen Dritter				400.00		
4470.00	Pacht- und Mietzinse Liegenschaften VV		2'650.00		2'500.00		4'130.00
4660.00	Planmässige Auflösung passivierter Investitionsbeiträge vom Bund für den allg. Haushalt		21'212.00		21'200.00		21'212.00
4660.10	Planmässige Auflösung passivierter Investitionsbeiträge von Kanton und Konkordanten für den allg. Haushalt		1'791.00		1'800.00		1'791.00
4660.50	Planmässige Auflösung passivierter Investitionsbeiträge von privaten Unternehmungen für den allg. Haushalt		3'756.20		3'800.00		3'756.20
0291	Dorfzentrum Breiti	165'612.20	115'258.70	196'100.00	123'400.00	228'326.45	146'872.65
3010.00	Löhne des Verwaltungs- und Betriebspersonals	91'736.40		83'200.00		82'893.20	
3010.09	Erstattung von Lohn	-2'154.35					
3030.00	Temporäre Arbeitskräfte	1'330.50		2'500.00		287.55	
3050.00	AG-Beiträge AHV, IV, EO, ALV, Verwaltungskosten	5'267.75		5'900.00		5'395.90	
3052.00	AG-Beiträge an andere Pensionskassen	8'731.15		8'600.00		9'109.70	
3053.00	AG-Beiträge an Unfall- und Personal-Haftpflichtversicherungen	1'362.80		1'500.00		1'573.20	
3054.00	AG-Beiträge an Familienausgleichskasse	1'015.50		1'000.00		1'039.90	
3055.00	AG-Beiträge an Krankentaggeldversicherungen	330.10		400.00		375.35	
3099.00	Übriger Personalaufwand	686.20		500.00		394.90	
3101.00	Betriebs-, Verbrauchsmaterial	1'905.00		3'100.00		2'822.45	
3111.00	Anschaffung Apparate, Maschinen, Geräte, Fahrzeuge, Werkzeuge.	2'020.20		2'800.00		1'188.80	
3120.00	Ver- und Entsorgung Liegenschaften VV	37'767.00		26'300.00		28'120.30	
3130.00	Dienstleistungen Dritter	479.30		300.00		662.10	

Funktionale Gliederung		Rechnung 2018		Budget 2018		Rechnung 2017	
		Aufwand	Ertrag	Aufwand	Ertrag	Aufwand	Ertrag
3134.00	Sachversicherungsprämien	7'552.45		7'400.00		7'225.05	
3144.00	Unterhalt Hochbauten, Gebäude	4'043.75		32'900.00		69'853.30	
3151.00	Unterhalt Apparate, Maschinen, Geräte, Fahrzeuge, Werkzeuge			5'000.00		15'586.90	
3170.00	Reisekosten und Spesen	61.60					
3300.40	Planmässige Abschreibungen Hochbauten VV allg. Haushalt	2'442.15		2'400.00		2'442.15	
3300.60	Planmässige Abschreibungen Mobilien VV allgemeiner Haushalt			10'200.00			
3635.00	Beiträge an private Unternehmungen					-3'660.60	
3910.00	Interne Verrechnung von Dienstleistungen	1'034.70		2'100.00		3'016.30	
4260.00	Rückerstattungen Dritter		39'236.70		40'800.00		46'718.55
4630.00	Beiträge vom Bund						15'046.90
4910.00	Interne Verrechnung von Dienstleistungen		38'372.00		44'900.00		47'457.20
4920.00	Interne Verrechnung von Pacht, Mieten, Benützungskosten		37'650.00		37'700.00		37'650.00
1	ÖFFENTLICHE ORDNUNG UND SICHERHEIT	1'035'672.95	166'627.00	975'300.00	161'400.00	977'050.15	188'912.09
11	Öffentliche Sicherheit	69'792.00	3'984.00	68'000.00	5'400.00	38'183.85	3'976.00
111	Polizei	69'792.00	3'784.00	68'000.00	5'200.00	38'183.85	3'976.00
1110	Polizei	69'792.00	3'784.00	68'000.00	5'200.00	38'183.85	3'976.00
3181.00	Tatsächliche Forderungsverluste	100.00					
3611.00	Entschädigungen an Kantone und Konkordate	63'154.00		63'000.00		32'730.00	
3910.00	Interne Verrechnung von Dienstleistungen	6'538.00		5'000.00		5'453.85	
4210.00	Gebühren für Amtshandlungen		3'784.00		5'200.00		3'976.00

Funktionale Gliederung		Rechnung 2018		Budget 2018		Rechnung 2017	
		Aufwand	Ertrag	Aufwand	Ertrag	Aufwand	Ertrag
112	Verkehrssicherheit		200.00		200.00		
1120	Verkehrssicherheit		200.00		200.00		
4270.00	Parkbussen		200.00		200.00		
12	Rechtsprechung	13'279.30	1'142.63	20'700.00	6'000.00	17'669.50	5'100.00
120	Rechtsprechung	13'279.30	1'142.63	20'700.00	6'000.00	17'669.50	5'100.00
1200	Rechtsprechung	13'279.30	1'142.63	20'700.00	6'000.00	17'669.50	5'100.00
3000.00	Entschädigungen, Tag- und Sitzungsgelder an Behörden und Kommissionen			300.00		293.30	
3010.00	Besoldung Friedensrichter	7'184.00		15'000.00		12'995.10	
3050.00	AG-Beiträge AHV, IV, EO, ALV, Verwaltungskosten	446.75		900.00		827.30	
3052.00	AG-Beiträge an andere Pensionskassen	1'357.80		1'400.00		1'349.40	
3053.00	AG-Beiträge an Unfall- und Personal-Haftpflichtversicherungen	115.40		200.00		241.95	
3054.00	AG-Beiträge an Familienausgleichskasse	86.15		200.00		159.30	
3055.00	AG-Beiträge an Krankentaggeldversicherung	28.15		100.00		51.65	
3132.00	Honorare externe Berater, Gutachter, Fachexperten usw.	2'086.55					
3170.00	Reisekosten und Spesen	1'974.50		2'600.00		2'317.85	
3635.00	Beiträge an private Unternehmungen					-566.35	
4210.00	Gebühren für Amtshandlungen		1'142.63		6'000.00		5'100.00
14	Allgemeines Rechtswesen	477'312.30	72'899.57	446'100.00	82'400.00	419'645.95	73'396.89
140	Allgemeines Rechtswesen	477'312.30	72'899.57	446'100.00	82'400.00	419'645.95	73'396.89

Funktionale Gliederung		Rechnung 2018		Budget 2018		Rechnung 2017	
		Aufwand	Ertrag	Aufwand	Ertrag	Aufwand	Ertrag
1400	Allgemeines Rechtswesen	477'312.30	72'899.57	446'100.00	82'400.00	419'645.95	73'396.89
3010.00	Löhne des Verwaltungs- und Betriebspersonals	649.00		700.00		649.00	
3103.00	Fachliteratur, Zeitschriften			100.00			
3130.00	Dienstleistungen Dritter	721.05		700.00		170.00	
3132.00	Honorare externe Berater, Gutachter, Fachexperten usw.	19'400.35		38'500.00		13'289.00	
3601.00	Ertragsanteile an Kantone und Konkordate	26'083.40		25'000.00		26'105.25	
3611.00	Entschädigungen an Kantone und Konkordate	432.00		200.00		404.50	
3612.00	Entschädigungen an andere Gemeinden und Zweckverbände	209'080.05		201'000.00		188'344.80	
3632.00	Beiträge an Gemeinden und Zweckverbände	72'621.00		69'600.00		71'088.00	
3910.00	Interne Verrechnung von Dienstleistungen	148'325.45		110'300.00		119'595.40	
4210.00	Gebühren für Amtshandlungen		70'416.12		65'000.00		72'808.39
4240.00	Benützungsgebühren und Dienstleistungen		418.00		7'800.00		588.50
4631.00	Staatsbeiträge		2'065.45		9'600.00		
15	Feuerwehr	260'322.50	6'050.00	256'900.00	8'000.00	252'235.00	4'645.00
150	Feuerwehr	260'322.50	6'050.00	256'900.00	8'000.00	252'235.00	4'645.00
1500	Feuerwehr	260'322.50	6'050.00	256'900.00	8'000.00	252'235.00	4'645.00
3120.00	Ver- und Entsorgung Liegenschaften VV	6'591.40		1'400.00		1'199.45	
3130.00	Dienstleistungen Dritter	6'415.30		15'000.00		6'374.30	
3144.00	Unterhalt Hochbauten, Gebäude	2'474.00		1'000.00		204.80	
3300.60	Planmässige Abschreibungen Mobilien VV allg. Haushalt	15'157.85		15'200.00		15'157.90	
3612.00	Entschädigungen an andere Gemeinden und Zweckverbände	210'061.25		205'900.00		209'675.90	

Funktionale Gliederung		Rechnung 2018		Budget 2018		Rechnung 2017	
		Aufwand	Ertrag	Aufwand	Ertrag	Aufwand	Ertrag
3660.20	Planmässige Abschreibungen Investitionsbeiträge allg. Haushalt an Gemeinden und Zweckverbände	4'222.70		3'000.00		4'222.65	
3920.00	Interne Verrechnung von Pacht, Mieten, Benützungskosten	15'400.00		15'400.00		15'400.00	
4210.00	Gebühren für Amtshandlungen		6'050.00		8'000.00		4'645.00
16	Verteidigung	214'966.85	82'550.80	183'600.00	59'600.00	249'315.85	101'794.20
161	Militärische Verteidigung	51'838.55	9'229.40	74'700.00	17'600.00	35'201.30	13'990.50
1610	Militärische Verteidigung	51'838.55	9'229.40	74'700.00	17'600.00	35'201.30	13'990.50
3010.00	Löhne des Verwaltungs- und Betriebspersonals	7'911.90		12'000.00		8'773.10	
3030.00	Temporäre Arbeitskräfte	20.40		2'700.00		3'134.90	
3050.00	AG-Beiträge AHV, IV, EO, ALV, Verwaltungskosten	493.40		700.00		739.55	
3053.00	AG-Beiträge an Unfall- und Personal- Haftpflichtversicherungen	22.10		100.00		91.25	
3054.00	AG-Beiträge an Familienausgleichskasse	95.15		100.00		142.65	
3055.00	AG-Beiträge an Krankentaggeldversicherung	30.95		100.00		46.35	
3101.00	Betriebs-, Verbrauchsmaterial	214.75		300.00		1'921.30	
3102.00	Drucksachen, Publikationen			600.00		680.40	
3111.00	Anschaffung Apparate, Maschinen, Geräte, Fahrzeuge, Werkzeuge.			500.00		427.95	
3120.00	Ver- und Entsorgung Liegenschaften VV	3'285.35		5'400.00		5'647.40	
3130.00	Dienstleistungen Dritter	2'396.55		2'200.00		1'972.65	
3134.00	Sachversicherungsprämien	1'629.90		1'700.00		1'626.30	
3144.00	Unterhalt Hochbauten, Gebäude	3'012.65		2'900.00		1'390.70	
3151.00	Unterhalt Apparate, Maschinen, Geräte, Fahrzeuge, Werkzeuge	4'460.00		4'000.00		1'736.35	

Funktionale Gliederung		Rechnung 2018		Budget 2018		Rechnung 2017	
		Aufwand	Ertrag	Aufwand	Ertrag	Aufwand	Ertrag
3159.00	Unterhalt übrige mobile Anlagen			100.00			
3170.00	Reisekosten und Spesen	145.95		300.00		824.20	
3300.40	Planmässige Abschreibungen Hochbauten VV allg. Haushalt	27'924.90		25'900.00		3'458.85	
3300.60	Planmässige Abschreibungen Mobilien VV allg. Haushalt	-536.95					
3910.00	Interne Verrechnung von Dienstleistungen	731.55		15'100.00		2'587.40	
4240.00	Benützungsgebühren und Dienstleistungen		9'050.00		17'000.00		13'300.00
4260.00	Rückerstattungen Dritter		179.40		600.00		690.50
162	Zivile Verteidigung	163'128.30	73'321.40	108'900.00	42'000.00	214'114.55	87'803.70
1620	Zivilschutz	156'471.70	73'321.40	102'200.00	42'000.00	207'486.80	87'803.70
3010.00	Löhne des Verwaltungs- und Betriebspersonals			1'000.00			
3050.00	AG-Beiträge AHV, IV, EO, ALV, Verwaltungskosten			100.00			
3053.00	AG-Beiträge an Unfall- und Personal-Haftpflichtversicherungen			100.00			
3111.00	Anschaffung Apparate, Maschinen, Geräte, Fahrzeuge, Werkzeuge.					32'589.00	
3120.00	Ver- und Entsorgung Liegenschaften VV	7'209.50		7'300.00		6'639.65	
3132.00	Honorare externe Berater, Gutachter, Fachexperten usw.	29'770.40		5'700.00		6'455.80	
3134.00	Sachversicherungsprämien	1'563.10		1'600.00		1'559.30	
3144.00	Unterhalt Hochbauten, Gebäude	929.00		1'400.00			
3300.40	Planmässige Abschreibungen Hochbauten VV allg. Haushalt					50'494.00	
3612.00	Entschädigungen an andere Gemeinden und Zweckverbände	84'999.70		60'000.00		79'349.05	

Funktionale Gliederung		Rechnung 2018		Budget 2018		Rechnung 2017	
		Aufwand	Ertrag	Aufwand	Ertrag	Aufwand	Ertrag
3701.00	Ersatzabgaben Zivilschutz (durchlaufende Beiträge)	32'000.00		25'000.00		30'400.00	
4260.00	Rückerstattungen Dritter		2'628.50		3'500.00		2'946.70
4501.00	Entnahmen aus Fonds des FK		35'192.90				32'589.00
4630.00	Bundesbeiträge		3'500.00		13'500.00		3'500.00
4660.00	Planmässige Auflösung passivierter Investitionsbeiträge vom Bund für den allg. Haushalt						18'368.00
4701.00	Ersatzabgaben Zivilschutz (durchlaufende Beiträge Kanton)				25'000.00		30'400.00
4707.00	Ersatzabgaben Zivilschutz (durchlaufende Beiträge von privaten Haushalten)		32'000.00				
1621	Ziviler Gemeindeführungsstab	6'656.60		6'700.00		6'627.75	
3120.00	Ver- und Entsorgung Liegenschaften VV	106.60		100.00		77.75	
3920.00	Interne Verrechnung von Pacht, Mieten, Benützungskosten	6'550.00		6'600.00		6'550.00	
2	BILDUNG	2'477.50		2'000.00		613.90	
29	Übriges Bildungswesen	2'477.50		2'000.00		613.90	
299	Bildung, Übriges	2'477.50		2'000.00		613.90	
2990	Bildung, Übriges	2'477.50		2'000.00		613.90	
3636.00	Beiträge an private Organisationen ohne Erwerbszweck	2'477.50		2'000.00		613.90	
3	KULTUR, SPORT UND FREIZEIT	395'729.79	54'723.25	394'400.00	53'200.00	390'568.68	55'616.85
31	Kulturerbe	5'480.00	4'338.00	6'000.00	5'100.00	5'480.00	5'100.10

Funktionale Gliederung		Rechnung 2018		Budget 2018		Rechnung 2017	
		Aufwand	Ertrag	Aufwand	Ertrag	Aufwand	Ertrag
311	Museen und bildende Kunst	5'480.00	4'338.00	6'000.00	5'100.00	5'480.00	5'100.10
3110	Museen und bildende Kunst	5'480.00	4'338.00	6'000.00	5'100.00	5'480.00	5'100.10
3636.00	Beiträge an private Organisationen ohne Erwerbszweck	5'480.00		6'000.00		5'480.00	
4260.00	Rückerstattungen Dritter		4'338.00		5'100.00		5'100.10
32	Kultur, übrige	147'383.09	21'223.65	143'800.00	20'800.00	137'054.13	21'644.15
321	Bibliotheken	79'295.59	21'153.65	79'600.00	20'500.00	73'628.03	21'224.15
3210	Bibliotheken	79'295.59	21'153.65	79'600.00	20'500.00	73'628.03	21'224.15
3010.00	Löhne des Verwaltungs- und Betriebspersonals	47'243.30		48'500.00		45'604.25	
3050.00	AG-Beiträge AHV, IV, EO, ALV, Verwaltungskosten	2'940.75		2'900.00		2'838.80	
3053.00	AG-Beiträge an Unfall- und Personal-Haftpflichtversicherungen	757.40		800.00		833.50	
3054.00	AG-Beiträge an Familienausgleichskasse	567.05		500.00		547.30	
3055.00	AG-Beiträge an Krankentaggeldversicherungen	184.20		200.00		177.95	
3090.00	Aus- und Weiterbildung des Personals	90.00		200.00		160.00	
3099.00	Übriger Personalaufwand	621.85		500.00		277.20	
3100.00	Büromaterial	1'930.85		2'500.00		1'210.30	
3103.00	Fachliteratur, Zeitschriften	16'919.19		15'500.00		15'107.83	
3113.00	Anschaffung Hardware					134.10	
3119.00	Anschaffung übrige nicht aktivierbare Anlagen	608.40		500.00		539.40	
3130.00	Dienstleistungen Dritter	1'423.50		1'800.00		1'581.95	
3134.00	Sachversicherungsprämien	325.30		300.00		323.95	
3153.00	Informatik-Unterhalt (Hardware)			100.00			

Funktionale Gliederung		Rechnung 2018		Budget 2018		Rechnung 2017	
		Aufwand	Ertrag	Aufwand	Ertrag	Aufwand	Ertrag
3158.00	Unterhalt immaterielle Anlagen	1'545.40		1'500.00		520.00	
3159.00	Unterhalt übrige mobile Anlagen			100.00			
3170.00	Reisekosten und Spesen	1'108.30		700.00		741.40	
3300.40	Planmässige Abschreibungen Hochbauten VV allg. Haushalt	3'030.10		3'000.00		3'030.10	
4240.00	Benützungsgebühren und Dienstleistungen		7'060.00		6'200.00		6'360.00
4260.00	Rückerstattungen Dritter		992.70		800.00		1'055.25
4632.00	Beiträge von Gemeinden und Gemeindezweckverbänden		13'100.95		13'500.00		13'808.90
329	Kultur, Übriges	68'087.50	70.00	64'200.00	300.00	63'426.10	420.00
3290	Kultur, Übriges	68'087.50	70.00	64'200.00	300.00	63'426.10	420.00
3030.00	Temporäre Arbeitskräfte	960.60		1'800.00		1'131.65	
3050.00	AG-Beiträge AHV, IV, EO, ALV, Verwaltungskosten	59.75		100.00		70.45	
3053.00	AG-Beiträge an Unfall- und Personal-Haftpflichtversicherungen	14.70				17.25	
3054.00	AG-Beiträge an Familienausgleichskasse	11.50				13.60	
3055.00	AG-Beiträge an Krankentaggeldversicherung	3.75				4.40	
3101.00	Betriebs-, Verbrauchsmaterial			4'400.00		4'655.00	
3130.00	Dienstleistungen Dritter	4'361.55		3'300.00		3'454.00	
3300.90	Planmässige Abschreibungen übrige Sachanlagen	19'175.60		19'200.00		19'175.60	
3636.00	Beiträge an private Organisationen ohne Erwerbszweck	17'820.00		20'600.00		17'055.00	
3910.00	Interne Verrechnung von Dienstleistungen	25'680.05		14'800.00		17'849.15	
4250.00	Verkäufe		70.00		300.00		420.00

Funktionale Gliederung		Rechnung 2018		Budget 2018		Rechnung 2017	
		Aufwand	Ertrag	Aufwand	Ertrag	Aufwand	Ertrag
33	Medien	93'099.05	29'161.60	90'300.00	27'300.00	93'584.40	28'872.60
332	Massenmedien	93'099.05	29'161.60	90'300.00	27'300.00	93'584.40	28'872.60
3320	Massenmedien	93'099.05	29'161.60	90'300.00	27'300.00	93'584.40	28'872.60
3010.00	Löhne des Verwaltungs- und Betriebspersonals	7'379.10		6'500.00		6'458.90	
3050.00	AG-Beiträge AHV, IV, EO, ALV, Verwaltungskosten			200.00			
3053.00	AG-Beiträge an Unfall- und Personal-Haftpflichtversicherungen	20.30		100.00		32.35	
3054.00	AG-Beiträge an Familienausgleichskasse			100.00			
3102.00	Drucksachen, Publikationen	78'559.15		76'000.00		77'892.80	
3130.00	Dienstleistungen Dritter	7'087.70		6'700.00		8'547.35	
3170.00	Reisekosten und Spesen	52.80		700.00		653.00	
4250.00	Verkäufe		29'161.60		27'300.00		28'872.60
34	Sport und Freizeit	149'767.65		154'300.00		154'450.15	
341	Sport	125'247.00		131'300.00		126'125.15	
3410	Sport	125'247.00		131'300.00		126'125.15	
3300.30	Planmässige Abschreibungen übrige Tiefbauten VV allg. Haushalt			3'700.00			
3300.40	Planmässige Abschreibungen Hochbauten VV allg. Haushalt			700.00		698.00	
3300.60	Planmässige Abschreibungen Mobilien	2'522.00		2'500.00		2'522.00	
3632.00	Beiträge an Gemeinden und Zweckverbände	112'775.00		117'000.00		115'905.15	
3636.00	Beiträge an private Organisationen ohne Erwerbszweck	9'950.00		7'400.00		7'000.00	

Funktionale Gliederung		Rechnung 2018		Budget 2018		Rechnung 2017	
		Aufwand	Ertrag	Aufwand	Ertrag	Aufwand	Ertrag
342	Freizeit	24'520.65		23'000.00		28'325.00	
3420	Freizeit	24'520.65		23'000.00		28'325.00	
3010.00	Löhne des Verwaltungs- und Betriebspersonals	459.10				1'075.30	
3030.00	Entschädigungen für temporäre Arbeitskräfte	1'636.75					
3050.00	AG-Beiträge AHV, IV, EO, ALV, Verwaltungskosten	129.30				66.90	
3053.00	AG-Beiträge an Unfall- und Personal- Haftpflichtversicherungen	31.65				16.40	
3054.00	AG-Beiträge an Familienausgleichskasse	24.90				12.90	
3055.00	AG-Beiträge an Krankentaggeldversicherung	8.05				4.20	
3143.00	Unterhalt übrige Tiefbauten	11'453.20		12'500.00		13'089.85	
3151.00	Unterhalt Apparate, Maschinen, Geräte, Fahrzeuge, Werkzeuge	1'371.70		6'700.00		3'872.90	
3161.00	Mieten, Benützungskosten Mobilien	121.00					
3300.30	Planmässige Abschreibungen übrige Tiefbauten	3'651.80		3'700.00		3'651.80	
3636.00	Beiträge an private Organisationen ohne Erwerbszweck	100.00		100.00		100.00	
3910.00	Interne Verrechnung von Dienstleistungen	5'533.20				6'434.75	
4	GESUNDHEIT	1'118'728.51	1'967.00	1'414'200.00	1'000.00	1'308'623.60	38'863.00
41	Spitäler, Kranken- und Pflegeheime	784'461.51	1'050.00	1'057'000.00		977'655.70	37'400.00
412	Kranken-, Alters- und Pflegeheime	784'461.51	1'050.00	1'057'000.00		977'655.70	37'400.00
4120	Kranken-, Alters- und Pflegeheime	13'400.00		30'000.00		12'395.70	36'800.00
3000.00	Entschädigungen, Tag- und Sitzungsgelder an Behörden und Kommissionen			30'000.00			

Funktionale Gliederung		Rechnung 2018		Budget 2018		Rechnung 2017	
		Aufwand	Ertrag	Aufwand	Ertrag	Aufwand	Ertrag
3132.00	Honorare externe Berater, Gutachter, Fachexperten usw.					12'395.70	
3650.40	Wertberichtigungen Beteiligungen VV an öffentlichen Unternehmungen	13'400.00					
4490.00	Aufwertungen VV						36'800.00
4125	Pflegefinanzierung Alters- und Pflegeheime	771'061.51	1'050.00	1'027'000.00		965'260.00	600.00
3632.40	Beiträge an Gemeinden und Zweckverbände für Leistungen der Langzeitpflege	642'386.51		890'000.00		804'827.55	
3635.40	Beiträge an private Unternehmungen für Leistungen der Langzeitpflege	128'675.00		137'000.00		160'432.45	
4260.00	Rückerstattungen Dritter		1'050.00				600.00
42	Ambulante Krankenpflege	266'222.55		290'900.00		267'186.95	
421	Ambulante Krankenpflege	266'222.55		290'900.00		267'186.95	
4210	Ambulante Krankenpflege	4'451.65		3'500.00		5'405.00	
3130.00	Dienstleistungen Dritter	4'451.65		3'500.00		5'405.00	
4215	Pflegefinanzierung ambulante Krankenpflege (Spitex)	261'770.90		287'400.00		261'781.95	
3632.50	Beiträge an Gemeinden und Zweckverbände für Pflegeleistungen der ambulanten Krankenpflege (Spitex Winkel)	230'356.35		267'000.00		243'530.60	
3632.51	Beiträge an Gemeinden und Zweckverbände für Pflegeleistungen der ambulanten Krankenpflege (auswärt. Spitex)	3'572.25		20'400.00		17'075.05	
3635.50	Beiträge an private Unternehmungen für Pflegeleistungen der ambulanten Krankenpflege (Spitex)	27'842.30				1'176.30	

Funktionale Gliederung		Rechnung 2018		Budget 2018		Rechnung 2017	
		Aufwand	Ertrag	Aufwand	Ertrag	Aufwand	Ertrag
43	Gesundheitsprävention	40'402.45	917.00	37'600.00	1'000.00	36'238.85	1'463.00
431	Alkohol- und Drogenprävention	34'104.60		32'600.00		32'214.30	
4310	Alkohol- und Drogenprävention	34'104.60		32'600.00		32'214.30	
3632.00	Beiträge an Gemeinden und Zweckverbände	34'104.60		32'600.00		32'214.30	
432	Krankheitsbekämpfung, übrige	1'024.00		1'500.00		1'075.00	
4320	Krankheitsbekämpfung, übrige	1'024.00		1'500.00		1'075.00	
3636.00	Beiträge an private Organisationen ohne Erwerbszweck	1'024.00		1'500.00		1'075.00	
434	Lebensmittelkontrolle	5'273.85	917.00	3'500.00	1'000.00	2'949.55	1'463.00
4340	Lebensmittelkontrolle	5'273.85	917.00	3'500.00	1'000.00	2'949.55	1'463.00
3612.00	Entschädigungen an andere Gemeinden und Zweckverbände	5'273.85		3'500.00		2'949.55	
4240.00	Benützungsgebühren und Dienstleistungen		917.00		1'000.00		1'463.00
49	Gesundheitswesen, Übriges	27'642.00		28'700.00		27'542.10	
490	Gesundheitswesen, Übriges	27'642.00		28'700.00		27'542.10	
4900	Gesundheitswesen, Übriges	27'642.00		28'700.00		27'542.10	
3612.00	Entschädigungen an andere Gemeinden und Zweckverbände	27'642.00		28'700.00		27'542.10	
5	SOZIALE SICHERHEIT	3'255'331.70	1'256'683.10	3'277'900.00	1'457'100.00	2'957'299.25	1'227'016.65
51	Krankheit und Unfall	208'196.10	208'349.15	134'600.00	133'000.00	158'793.90	165'031.35

Funktionale Gliederung		Rechnung 2018		Budget 2018		Rechnung 2017	
		Aufwand	Ertrag	Aufwand	Ertrag	Aufwand	Ertrag
512	Prämienverbilligungen	208'196.10	208'349.15	134'600.00	133'000.00	158'793.90	165'031.35
5120	Prämienverbilligungen	208'196.10	208'349.15	134'600.00	133'000.00	158'793.90	165'031.35
3132.00	Honorare externe Berater, Gutachter, Fachexperten usw.	2'245.25		2'600.00		2'220.00	
3635.10	Beiträge an Krankenkassen für Sozialhilfeempfänger	205'950.85		132'000.00		156'573.90	
4260.10	Durch Sozialhilfeempfänger rückerstattete Prämien (IPV)		22'369.00		14'000.00		29'260.85
4290.00	Eingelöste Verlustscheine		2'150.00		3'000.00		4'816.00
4630.00	Bundesbeiträge		101'106.60		63'800.00		72'024.95
4631.00	Staatsbeiträge		82'723.55		52'200.00		58'929.55
52	Invalidität	668'270.50	289'164.00	583'400.00	246'300.00	568'473.65	236'301.00
522	Ergänzungsleistungen IV	652'770.50	289'164.00	561'900.00	246'300.00	548'473.65	236'301.00
5220	Ergänzungsleistungen IV	652'770.50	289'164.00	561'900.00	246'300.00	548'473.65	236'301.00
3132.00	Honorare externe Berater, Gutachter, Fachexperten usw.			1'500.00			
3612.00	Entschädigungen an andere Gemeinden und Zweckverbände	20'966.00					
3637.20	Ergänzungsleistungen zur IV	587'726.00		520'000.00		514'885.00	
3637.22	EL-Krankheits- und Behinderungskosten (zur IV)	44'078.50		27'000.00		21'534.75	
3910.00	Interne Verrechnung von Dienstleistungen			13'400.00		12'053.90	
4260.20	Rückforderungen Ergänzungsleistungen zur IV		16'187.00		10'000.00		494.00
4260.22	Rückerstattungen EL-Krankheits- und Behinderungskosten (zur IV)		3'760.00				
4631.00	Staatsbeiträge		269'217.00		236'300.00		235'807.00

Funktionale Gliederung		Rechnung 2018		Budget 2018		Rechnung 2017	
		Aufwand	Ertrag	Aufwand	Ertrag	Aufwand	Ertrag
523	Invalidenheime	15'500.00		21'500.00		20'000.00	
5230	Invalidenheime	15'500.00		21'500.00		20'000.00	
3635.00	Beiträge an private Unternehmungen	15'500.00		21'500.00		20'000.00	
53	Alter und Hinterlassene	682'621.60	292'481.00	644'700.00	257'100.00	702'240.30	282'581.00
531	Alters- und Hinterlassenenversicherung AHV	15'428.05	6'337.00	6'900.00	6'100.00	20'856.35	6'216.00
5310	Alters- und Hinterlassenenversicherung AHV	15'428.05	6'337.00	6'900.00	6'100.00	20'856.35	6'216.00
3633.00	Beiträge an öffentliche Sozialversicherungen	12'828.60		5'000.00		18'752.70	
3910.00	Interne Verrechnung von Dienstleistungen	2'599.45		1'900.00		2'103.65	
4611.00	Entschädigungen von Kantonen und Konkordaten		6'337.00		6'100.00		6'216.00
532	Ergänzungsleistungen AHV	625'158.35	286'144.00	584'600.00	251'000.00	640'012.60	276'365.00
5320	Ergänzungsleistungen AHV	625'158.35	286'144.00	584'600.00	251'000.00	640'012.60	276'365.00
3132.00	Honorare externe Berater, Gutachter, Fachexperten usw.			4'000.00		180.00	
3158.00	Unterhalt immaterieller Anlagen			3'000.00		2'475.35	
3612.00	Entschädigungen an andere Gemeinden und Zweckverbände	20'966.00					
3637.21	Ergänzungsleistungen zur AHV	564'910.00		540'000.00		601'288.00	
3637.23	EL-Krankheits- und Behinderungskosten (zur AHV)	39'282.35		24'000.00		24'015.35	
3910.00	Interne Verrechnungen von Dienstleistungen			13'600.00		12'053.90	
4260.21	Rückforderungen Ergänzungsleistungen zur AHV		36'248.00		5'000.00		2'199.00
4631.00	Staatsbeiträge		249'896.00		246'000.00		274'166.00

Funktionale Gliederung		Rechnung 2018		Budget 2018		Rechnung 2017	
		Aufwand	Ertrag	Aufwand	Ertrag	Aufwand	Ertrag
533	Leistungen an Pensionierte	21'096.00		17'500.00		12'636.00	
5330	Leistungen an Pensionierte	21'096.00		17'500.00		12'636.00	
3064.00	Überbrückungsrenten	21'096.00		17'500.00		12'636.00	
535	Leistungen an das Alter	20'939.20		35'700.00		28'735.35	
5350	Leistungen an das Alter	20'939.20		35'700.00		28'735.35	
3000.00	Entschädigungen, Tag- und Sitzungsgelder an Behörden und Kommissionen	493.70		1'000.00		832.15	
3050.00	AG-Beiträge AHV, IV, EO, ALV, Verwaltungskosten	18.85				37.55	
3053.00	AG-Beiträge an Unfall- und Personal-Haftpflichtversicherungen	2.00				4.85	
3102.00	Drucksachen, Publikationen	303.70		300.00		300.25	
3130.00	Dienstleistungen Dritter	524.65		600.00		374.20	
3132.00	Honorare externe Berater, Gutachter, Fachexperten usw.	525.55		15'000.00		5'383.10	
3160.00	Miete und Pacht Liegenschaften	2'855.00		2'300.00		2'150.00	
3636.00	Beiträge an private Organisationen ohne Erwerbszweck	16'215.75		16'500.00		19'653.25	
54	Familie und Jugend	221'452.00	3'760.00	367'500.00	6'000.00	182'728.95	4'543.45
543	Alimentenbevorschussung und -inkasso	45'570.80	3'760.00	25'000.00	6'000.00	38'847.80	4'543.45
5430	Alimentenbevorschussung und -inkasso	45'570.80	3'760.00	25'000.00	6'000.00	38'847.80	4'543.45
3637.00	Alimentenbevorschussungen	45'570.80		25'000.00		38'847.80	
4290.00	Alimentenrückerstattungen		3'760.00		6'000.00		4'543.45

Funktionale Gliederung		Rechnung 2018		Budget 2018		Rechnung 2017	
		Aufwand	Ertrag	Aufwand	Ertrag	Aufwand	Ertrag
544	Jugendschutz	170'577.20		291'200.00		143'881.15	
5440	Jugendschutz	142'827.20		291'200.00		143'881.15	
3132.00	Honorare externe Berater, Gutachter, Fachexperten, etc.	1'846.20		5'000.00		4'132.15	
3632.00	Beiträge an Gemeinden und Zweckverbände	140'981.00		286'200.00		139'749.00	
5441	Kinder- und Jugendheime	27'750.00					
3636.00	Beiträge an private Organisationen ohne Erwerbszweck	27'750.00					
545	Leistungen an Familien	5'304.00		51'300.00			
5451	Kinderkrippen und Kinderhorte	5'304.00		51'300.00			
3132.00	Honorare externe Berater, Gutachter, Fachexperten usw.	3'735.00		8'300.00			
3637.00	Beiträge an private Haushalte	1'569.00		43'000.00			
57	Sozialhilfe und Asylwesen	1'474'791.50	462'928.95	1'537'700.00	814'700.00	1'345'062.45	538'559.85
571	Beihilfen / Zuschüsse	79'565.00	29'575.00	68'600.00	29'600.00	61'807.70	28'721.00
5710	Beihilfen / Zuschüsse	79'565.00	29'575.00	68'600.00	29'600.00	61'807.70	28'721.00
3132.00	Honorare externe Berater, Gutachter, Fachexperten usw.			1'000.00			
3612.00	Entschädigungen an andere Gemeinden und Zweckverbände	20'966.00					
3637.24	Beihilfen	58'599.00		52'200.00		49'388.00	
3637.25	Kantonalrechtliche Zuschüsse			2'000.00			
3910.00	Interne Verrechnung von Dienstleistungen			13'400.00		12'419.70	

Funktionale Gliederung		Rechnung 2018		Budget 2018		Rechnung 2017	
		Aufwand	Ertrag	Aufwand	Ertrag	Aufwand	Ertrag
4260.24	Rückerstattungen Beihilfen		6'770.00		10'000.00		12'482.00
4260.25	Rückerstattungen kantonalrechtliche Zuschüsse				200.00		
4631.00	Staatsbeiträge		22'805.00		19'400.00		16'239.00
572	Wirtschaftliche Hilfe	961'729.60	270'096.75	970'500.00	436'400.00	727'018.65	225'132.00
5720	Gesetzliche wirtschaftliche Hilfe	961'729.60	270'096.75	970'500.00	436'400.00	726'718.65	225'132.00
3635.00	Beiträge an private Unternehmungen	105'086.90		52'000.00		78'391.80	
3637.30	Gesetzliche wirtschaftliche Hilfe an schweizerische Staatsangehörige ohne Kostenersatz	295'433.10		174'000.00		124'729.70	
3637.33	Gesetzliche wirtschaftliche Hilfe an übrige Schweizerbürger mit Wohnsitz in der Gemeinde mit Kostenersatz					31'249.90	
3637.34	Gesetzliche wirtschaftliche Hilfe an übrige Schweizerbürger mit Wohnsitz in der Gemeinde ohne Kostenersatz	395'778.00		289'500.00		246'288.85	
3637.36	Gesetzliche wirtschaftliche Hilfe an Ausländer mit Wohnsitz in der Gemeinde mit Kostenersatz	69'137.70		325'000.00		162'621.25	
3637.37	Gesetzliche wirtschaftliche Hilfe an Ausländer mit Wohnsitz in der Gemeinde ohne Kostenersatz	96'293.90		130'000.00		83'437.15	
4260.30	Rückerstattungen Dritter für Zürcher Kantonsbürger mit Wohnsitz in der Gemeinde		58'113.55		40'000.00		9'129.95
4260.33	Rückerstattungen Dritter für übrige Schweizerbürger mit Wohnsitz in der Gemeinde mit Kostenersatz						25'585.95
4260.34	Rückerstattungen Dritter für übrige Schweizerbürger mit Wohnsitz in der Gemeinde ohne Kostenersatz		68'797.90		25'000.00		57'730.95
4260.36	Rückerstattungen Dritter für Ausländer mit Wohnsitz in der Gemeinde mit Kostenersatz		69'498.65		325'000.00		75'188.95

Funktionale Gliederung		Rechnung 2018		Budget 2018		Rechnung 2017	
		Aufwand	Ertrag	Aufwand	Ertrag	Aufwand	Ertrag
4260.37	Rückerstattungen Dritter für Ausländer mit Wohnsitz in der Gemeinde ohne Kostenersatz		22'342.50		25'000.00		51'149.20
4631.00	Staatsbeiträge		51'344.15		21'400.00		6'347.00
5721	Freiwillige wirtschaftliche Hilfe					300.00	
3637.32	Freiwillige wirtschaftliche Hilfe an Zürcher Kantonsbürger					300.00	
573	Asylwesen	187'377.50	103'275.55	194'200.00	200'200.00	200'058.95	180'018.35
5730	Asylwesen	187'377.50	103'275.55	194'200.00	200'200.00	200'058.95	180'018.35
3030.00	Entschädigungen für temporäre Arbeitskräfte			500.00			
3050.00	AG-Beiträge AHV, IV, EO, ALV, Verwaltungskosten			100.00			
3120.00	Ver- und Entsorgung Liegenschaften VV	17'963.35		5'000.00		16'146.45	
3130.00	Dienstleistungen Dritter	2'295.50		2'000.00		2'195.40	
3134.00	Sachversicherungsprämien	321.95		300.00		342.35	
3144.00	Unterhalt Hochbauten, Gebäude	24'454.10		11'000.00		30'647.50	
3160.00	Miete und Pacht Liegenschaften	88'228.00		81'500.00		74'055.00	
3300.40	Planmässige Abschreibungen Hochbauten VV allg. Haushalt	22'694.20		21'800.00		21'754.20	
3611.00	Entschädigungen an Kantone und Konkordate	2'435.95		2'000.00		3'011.15	
3635.00	Beiträge an private Unternehmungen	27'769.85		70'000.00		49'308.60	
3910.00	Interne Verrechnung von Dienstleistungen	1'214.60				2'598.30	
4470.00	Pacht- und Mietzinse Liegenschaften VV		35'158.70		31'600.00		41'898.70
4611.00	Rückerstattungen des Kantons		66'321.85		166'800.00		136'324.65
4660.10	Planmässige Auflösung passivierter Investitionsbeiträge von Kanton und Konkordanten für den allg. Haushalt		1'795.00		1'800.00		1'795.00

Funktionale Gliederung		Rechnung 2018		Budget 2018		Rechnung 2017	
		Aufwand	Ertrag	Aufwand	Ertrag	Aufwand	Ertrag
579	Fürsorge, Übriges	246'119.40	59'981.65	304'400.00	148'500.00	356'177.15	104'688.50
5790	Fürsorge, Übriges	246'119.40	59'981.65	304'400.00	148'500.00	356'177.15	104'688.50
3010.00	Löhne des Verwaltungs- und Betriebspersonals	117'813.60		143'000.00		105'509.95	
3010.09	Erstattung von Lohn des Verwaltungs- und Betriebspersonals	-12'640.90					
3050.00	AG-Beiträge AHV, IV, EO, ALV, Verwaltungskosten	7'334.25		9'400.00		6'270.30	
3052.00	AG-Beiträge an andere Pensionskassen	14'048.20		16'800.00		11'589.70	
3053.00	AG-Beiträge an Unfall- und Personal-Haftpflichtversicherungen	1'888.60		2'400.00		1'929.05	
3054.00	AG-Beiträge an Familienausgleichskasse	1'413.95		1'700.00		1'215.80	
3055.00	AG-Beiträge an Krankentaggeldversicherungen	459.45		700.00		432.90	
3090.00	Aus- und Weiterbildung des Personals	2'011.65		1'500.00		1'425.00	
3091.00	Personalwerbung					3'133.80	
3099.00	übriger Personalaufwand	275.10		1'400.00		468.85	
3103.00	Fachliteratur, Zeitschriften	14.35		200.00		139.00	
3110.00	Anschaffung Büromöbel und -geräte	1'107.25		7'500.00			
3113.00	Anschaffung Hardware			2'500.00			
3118.00	Anschaffung von immateriellen Anlagen (Lizenzen)	2'552.50		2'100.00		2'073.60	
3120.00	Ver- und Entsorgung Liegenschaften VV			1'500.00		399.45	
3130.00	Dienstleistungen Dritter	1'622.80		1'500.00		1'844.45	
3132.00	Honorare externe Berater, Gutachter, Fachexperten, etc.	35'898.30		3'000.00		133'060.65	
3158.00	Unterhalt immaterieller Anlagen	2'675.25		2'700.00		11'990.60	
3160.00	Miete und Pacht Liegenschaften	67'700.00		106'100.00		79'100.00	

Funktionale Gliederung		Rechnung 2018		Budget 2018		Rechnung 2017	
		Aufwand	Ertrag	Aufwand	Ertrag	Aufwand	Ertrag
3170.00	Reisekosten und Spesen	40.60				64.40	
3611.00	Entschädigungen an Kantone und Konkordate	1'450.65				199.50	
3635.00	Beiträge an private Unternehmungen					-5'224.20	
3636.00	Beiträge an private Organisationen	400.00		400.00		400.00	
3910.00	Interne Verrechnung von Dienstleistungen	53.80				154.35	
4260.00	Rückerstattungen Dritter						868.55
4470.00	Pacht- und Mietzinse Liegenschaften VV		56'940.00		106'100.00		64'519.75
4611.00	Entschädigungen von Kantonen und Konkordaten		3'041.65		2'000.00		2'772.70
4910.00	Interne Verrechnung von Dienstleistungen				40'400.00		36'527.50
59	Soziale Wohlfahrt, Übriges			10'000.00			
592	Hilfsaktionen im Inland			5'000.00			
5920	Hilfsaktionen im Inland			5'000.00			
3632.00	Beiträge an Gemeinden und Zweckverbände			5'000.00			
593	Hilfsaktionen im Ausland			5'000.00			
5930	Hilfsaktionen im Ausland			5'000.00			
3638.00	Beiträge an das Ausland			5'000.00			
6	VERKEHR UND NACHRICHTENÜBERMITTLUNG	1'217'644.69	160'502.83	1'313'100.00	127'800.00	1'251'378.63	130'150.68
61	Strassenverkehr	915'082.19	138'133.23	1'009'400.00	118'800.00	985'614.41	121'989.68
615	Gemeindestrassen	816'993.69	138'133.23	917'200.00	100'800.00	936'483.61	121'989.68

Funktionale Gliederung		Rechnung 2018		Budget 2018		Rechnung 2017	
		Aufwand	Ertrag	Aufwand	Ertrag	Aufwand	Ertrag
6150	Gemeindestrassen	816'993.69	138'133.23	917'200.00	100'800.00	936'483.61	121'989.68
3030.00	Temporäre Arbeitskräfte	7'833.00		6'800.00		7'325.75	
3050.00	AG-Beiträge AHV, IV, EO, ALV, Verwaltungskosten	479.95		500.00		449.80	
3053.00	AG-Beiträge an Unfall- und Personal- Haftpflichtversicherungen	117.65		100.00		110.10	
3054.00	AG-Beiträge an Familienausgleichskasse	92.50		100.00		86.55	
3055.00	AG-Beiträge an Krankentaggeldversicherung	30.00		100.00		28.15	
3090.00	Aus- und Weiterbildung des Personals	1'675.70					
3101.00	Betriebs-, Verbrauchsmaterial	21'660.73		31'500.00		27'153.05	
3103.00	Fachliteratur, Zeitschriften			100.00			
3111.00	Anschaffung Apparate, Maschinen, Geräte, Fahrzeuge	10'372.75		13'400.00		2'499.00	
3111.20	Anschaffung Werkzeug und Werkgeschirr	107.65		500.00		57.60	
3112.00	Anschaffung Dienstkleider	1'632.20		2'200.00		1'875.50	
3120.00	Ver- und Entsorgung Liegenschaften VV	10'807.50		11'000.00		10'246.25	
3120.01	Strom für Strassenbeleuchtungen und Heizung von Verkehrsspiegeln	39'257.25		39'000.00		39'604.20	
3120.02	Gemeindeanteil Entwässerung	27'015.40		27'000.00		27'090.65	
3130.00	Dienstleistungen Dritter	10'893.50		10'500.00		6'691.55	
3132.00	Honorare externe Berater, Gutachter, Fachexperten usw.	15'249.75		66'000.00		8'845.70	
3134.00	Sachversicherungsprämien	2'204.65		2'100.00		2'162.10	
3141.10	Winterdienst	66'252.16		70'000.00		107'204.41	
3141.20	Strassenreinigung	39'728.55		38'000.00		33'415.40	
3141.50	Übrige Unterhaltskosten	298'508.85		300'000.00		387'578.30	
3144.00	Unterhalt Hochbauten, Gebäude	5'472.75		2'300.00		410.65	

Funktionale Gliederung		Rechnung 2018		Budget 2018		Rechnung 2017	
		Aufwand	Ertrag	Aufwand	Ertrag	Aufwand	Ertrag
3151.00	Unterhalt Apparate, Maschinen, Geräte, Fahrzeuge, Werkzeuge	6'611.85		4'000.00		7'184.55	
3161.00	Mieten, Benützungskosten Mobilien	63.50		200.00		624.00	
3300.10	Planmässige Abschreibungen Strassen / Verkehrswege VV allg. Haushalt	205'686.50		226'600.00		194'339.55	
3300.30	Planmässige Abschreibungen übrige Tiefbauten VV allg. Haushalt	9'429.65		9'500.00		9'429.65	
3910.00	Interne Verrechnung von Dienstleistungen	30'809.70		50'700.00		57'071.15	
3920.00	Interne Verrechnung von Pacht, Mieten, Benützungskosten	5'000.00		5'000.00		5'000.00	
4240.00	Benützungsgebühren und Dienstleistungen		11'920.00		9'600.00		10'940.00
4260.00	Rückerstattungen Dritter		103'028.85		66'100.00		78'980.08
4611.00	Rückerstattungen des Kantons		2'528.70		4'000.00		6'521.80
4630.00	Beiträge vom Bund		9'543.98		10'000.00		
4637.00	Beiträge von privaten Haushalten						14'436.15
4660.70	Planmässige Auflösung passivierter Investitionsbeiträge von privaten Haushalten für den allg. Haushalt		11'111.70		11'100.00		11'111.65
618	Privatstrassen	98'088.50		92'200.00	18'000.00	49'130.80	
6180	Privatstrassen	98'088.50		92'200.00	18'000.00	49'130.80	
3030.00	Temporäre Arbeitskräfte	1'439.45		3'500.00		8'302.95	
3050.00	AG-Beiträge AHV, IV, EO, ALV, Verwaltungskosten	89.15		200.00		517.00	
3053.00	AG-Beiträge an Unfall- und Personal-Haftpflichtversicherungen	21.75		100.00		126.75	
3054.00	AG-Beiträge an Familienausgleichskasse	17.20		100.00		99.65	
3055.00	AG-Beiträge an Krankentaggeldversicherung	5.60				32.35	

Funktionale Gliederung		Rechnung 2018		Budget 2018		Rechnung 2017	
		Aufwand	Ertrag	Aufwand	Ertrag	Aufwand	Ertrag
3132.00	Honorare externe Berater, Gutachter, Fachexperten usw.			1'000.00			
3141.00	Unterhalt Strassen / Verkehrswege	80'615.70		72'500.00		16'582.05	
3161.00	Mieten, Benützungskosten Mobilien					75.40	
3300.10	Planmässige Abschreibungen Strassen / Verkehrswege VV allg. Haushalt	10'345.85		10'300.00		14'821.85	
3300.30	Planmässige Abschreibungen übrige Tiefbauten VV allg. Haushalt	2'341.00		2'300.00		2'341.00	
3910.00	Interne Verrechnung von Dienstleistungen	3'212.80		2'200.00		6'231.80	
4611.00	Entschädigungen von Kantonen und Konkordaten				18'000.00		
62	Öffentlicher Verkehr	302'562.50	22'369.60	303'700.00	9'000.00	265'764.22	8'161.00
622	Regional- und Agglomerationsverkehr	302'562.50	22'369.60	303'700.00	9'000.00	265'764.22	8'161.00
6220	Regional- und Agglomerationsverkehr	302'562.50	22'369.60	303'700.00	9'000.00	265'764.22	8'161.00
3101.00	Betriebs- und Verbrauchsmaterial			500.00		341.17	
3120.00	Ver- und Entsorgung Liegenschaften VV	4'141.00		2'100.00		2'964.30	
3132.00	Honorare externe Berater, Gutachter, Fachexperten usw.			3'000.00			
3144.00	Unterhalt Hochbauten, Gebäude	6'193.55		10'500.00		238.90	
3151.00	Unterhalt Apparate, Maschinen, Geräte, Fahrzeuge, Werkzeuge	532.05					
3300.40	Planmässige Abschreibungen Hochbauten VV allg. Haushalt	3'041.60		3'400.00		2'860.75	
3634.00	Beiträge an öffentliche Unternehmungen	284'165.00		284'200.00		250'033.00	
3910.00	Interne Verrechnung von Dienstleistungen	4'489.30				9'326.10	
4260.00	Rückerstattungen Dritter		11'549.50		9'000.00		8'161.00

Funktionale Gliederung		Rechnung 2018		Budget 2018		Rechnung 2017	
		Aufwand	Ertrag	Aufwand	Ertrag	Aufwand	Ertrag
4611.00	Entschädigungen vom Kanton und von Konkordaten		10'570.10				
4660.00	Planmässige Auflösung passivierter Investitionsbeiträge vom Bund für den allgemeinen Haushalt		250.00				
7	UMWELTSCHUTZ UND RAUMORDNUNG	3'102'104.77	2'772'696.37	3'038'600.00	2'585'900.00	3'131'288.20	2'853'182.37
71	Wasserversorgung	1'207'774.97	1'185'335.67	1'095'200.00	1'072'200.00	1'270'802.33	1'248'498.03
710	Wasserversorgung	1'207'774.97	1'185'335.67	1'095'200.00	1'072'200.00	1'270'802.33	1'248'498.03
7100	Wasserversorgung (allgemein)	22'439.30		23'000.00		22'304.30	
3120.00	Ver- und Entsorgung Liegenschaften VV	22'439.30		23'000.00		22'304.30	
7101	Wasserwerk (Gemeindebetrieb)	1'185'335.67	1'185'335.67	1'072'200.00	1'072'200.00	1'248'498.03	1'248'498.03
3010.00	Löhne des Verwaltungs- und Betriebspersonals	123'170.60		111'400.00		174'683.15	
3010.09	Erstattung von Lohn des Verwaltungs- und Betriebspersonals	-2'568.50				-10'216.20	
3030.00	Temporäre Arbeitskräfte	569.40		500.00		101.55	
3049.00	Pikettentschädigung	13'500.00		13'000.00		13'000.00	
3050.00	AG-Beiträge AHV, IV, EO, ALV, Verwaltungskosten	8'248.70		7'500.00		11'471.75	
3052.00	AG-Beiträge an andere Pensionskassen	12'026.25		19'000.00		20'597.60	
3053.00	AG-Beiträge an Unfall- und Personal-Haftpflichtversicherungen	2'116.95		1'900.00		3'339.50	
3054.00	FAK Beiträge	1'590.30		1'400.00		2'211.90	
3055.00	AG-Beiträge an Krankentaggeldversicherungen	516.95		600.00		793.90	
3090.00	Aus- und Weiterbildung des Personals	820.00		800.00		3'015.00	
3099.00	übriger Personalaufwand	1'377.46		600.00		777.80	

Funktionale Gliederung	Rechnung 2018		Budget 2018		Rechnung 2017	
	Aufwand	Ertrag	Aufwand	Ertrag	Aufwand	Ertrag
3101.00 Betriebs-, Verbrauchsmaterial	2'279.27		4'300.00		4'087.80	
3111.00 Anschaffung Apparate, Maschinen, Geräte, Fahrzeuge, Werkzeuge.	21'644.80		17'100.00		22'949.82	
3120.00 Ver- und Entsorgung Liegenschaften VV	550'750.90		430'000.00		439'719.26	
3130.00 Dienstleistungen Dritter	15'296.06		15'000.00		15'030.01	
3132.00 Honorare externe Berater, Gutachter, Fachexperten usw.	41'982.68		37'900.00		16'635.28	
3134.00 Sachversicherungsprämien	2'385.90		2'500.00		2'381.65	
3137.00 Steuern und Abgaben	610.00		600.00		1'212.49	
3143.00 Unterhalt übrige Tiefbauten Leitungsnetz	71'660.82		43'000.00		77'177.59	
3143.01 Baulicher Unterhalt Reservoire, Pumpstationen, Quellfassungen	31'210.28		29'100.00		27'009.34	
3158.00 Unterhalt immaterielle Anlagen	12'077.80				10'751.39	
3161.00 Mieten, Benützungskosten Mobilien					24.00	
3300.31 Planmässige Abschreibungen übrige Tiefbauten VV Eigenwirtschaftsbetriebe	213'353.65		235'100.00		187'775.65	
3300.61 Planmässige Abschreibungen Mobilien VV Eigenwirtschaftsbetriebe	10'684.25		11'300.00		10'377.40	
3320.91 Planmässige Abschreibungen übrige immaterielle Anlagen Eigenwirtschaftsbetriebe	2'723.45		2'700.00		2'723.45	
3510.00 Einlagen in Spezialfinanzierungen im EK	20'067.80		54'100.00		188'736.70	
3635.00 Beiträge an private Unternehmungen					-8'409.45	
3910.00 Interne Verrechnung von Dienstleistungen	23'005.10		28'100.00		25'149.40	
3920.00 Interne Verrechnung von Pacht, Mieten, Benützungskosten	3'200.00		3'200.00		3'200.00	
3940.00 Interne Verrechnung von kalk. Zinsen und Finanzaufwand	1'034.80		1'500.00		2'190.30	
4240.01 Wasserabgabe an Private		584'170.76		510'000.00		550'506.06
4240.02 Wasserabgabe an Industrie und Gewerbe		83'454.21		100'000.00		107'103.65

Funktionale Gliederung	Rechnung 2018		Budget 2018		Rechnung 2017		
	Aufwand	Ertrag	Aufwand	Ertrag	Aufwand	Ertrag	
4240.03				5'000.00			
4240.04		21'760.29		23'000.00		21'760.29	
4240.05		20'750.00		22'000.00		21'033.27	
4240.06		50.00		100.00		50.00	
4260.00		49'756.11		30'000.00		69'087.61	
4611.00		27'856.00		16'000.00		32'788.00	
4637.00						14'773.95	
4660.11		5'214.75		5'200.00		5'214.75	
4660.41		812.80		800.00		812.85	
4660.71		351'480.95		308'000.00		322'774.35	
4910.00		38'814.65		51'000.00		99'744.15	
4940.00		1'215.15		1'100.00		2'849.10	
72	Abwasserbeseitigung	1'123'357.69	1'100'971.64	1'016'600.00	994'500.00	1'108'754.98	1'071'650.95
720	Abwasserbeseitigung	1'123'357.69	1'100'971.64	1'016'600.00	994'500.00	1'108'754.98	1'071'650.95
7200	Abwasserbeseitigung (allgemein)	22'386.05		22'100.00		37'104.03	
3101.00	Betriebs-, Verbrauchsmaterial	7'873.95		5'400.00		5'984.43	
3120.00	Ver- und Entsorgung Liegenschaften VV	3'549.90		2'800.00		2'540.85	
3910.00	Interne Verrechnung von Dienstleistungen	10'962.20		13'900.00		28'578.75	

Funktionale Gliederung		Rechnung 2018		Budget 2018		Rechnung 2017	
		Aufwand	Ertrag	Aufwand	Ertrag	Aufwand	Ertrag
7201	Abwasserbeseitigung (Gemeindebetrieb)	1'100'971.64	1'100'971.64	994'500.00	994'500.00	1'071'650.95	1'071'650.95
3120.00	Ver- und Entsorgung Liegenschaften VV	1'107.10		700.00		661.06	
3130.00	Dienstleistungen Dritter	1'114.99		5'700.00		3'749.86	
3132.00	Honorare externe Berater, Gutachter, Fachexperten usw.	19'630.98		46'500.00		15'543.65	
3143.00	Unterhalt übrige Tiefbauten	100'862.58		160'000.00		196'511.16	
3143.01	Unterhalt Schlammsammler, Kanalspülungen, Pumpstationen	20'844.65		34'000.00		17'409.12	
3300.31	Planmässige Abschreibungen übrige Tiefbauten VV Eigenwirtschaftsbetriebe	63'876.25		72'800.00		58'313.75	
3300.61	Planmässige Abschreibungen Mobilien VV Eigenwirtschaftsbetriebe	18'126.05		25'000.00		13'707.15	
3510.00	Einlagen in Spezialfinanzierungen im EK	428'266.63		245'600.00		269'717.79	
3612.00	Entschädigungen an andere Gemeinden (Anschlussvertrag)	329'872.96		285'000.00		281'131.81	
3660.21	Planmässige Abschreibungen Investitionsbeiträge Eigenwirtschaftsbetriebe an Gemeinden und Zweckverbände	90'928.75		90'900.00		181'912.70	
3910.00	Interne Verrechnung von Dienstleistungen	23'140.70		25'100.00		29'792.90	
3920.00	Interne Verrechnung von Pacht, Mieten, Benützungskosten	3'200.00		3'200.00		3'200.00	
4240.00	Benützungsgebühren und Dienstleistungen		713'830.22		660'000.00		697'338.77
4260.00	Rückerstattungen Dritter		22'774.17		10'000.00		9'722.23
4637.00	Beiträge von privaten Haushalten						10'791.90
4660.11	Planmässige Abschreibungen Investitionsbeiträge Eigenwirtschaftsbetriebe an Kanton und Konkordate		858.00		900.00		858.00
4660.21	Planmässige Auflösung passivierter Investitionsbeiträge von Gemeinden und Zweckverbänden für Eigenwirtschaftsbetriebe		50'041.20		50'000.00		61'473.20

Funktionale Gliederung		Rechnung 2018		Budget 2018		Rechnung 2017	
		Aufwand	Ertrag	Aufwand	Ertrag	Aufwand	Ertrag
4660.71	Planmässige Auflösung passivierter Investitionsbeiträge von privaten Haushalten für Eigenwirtschaftsbetriebe		311'401.55		271'600.00		286'535.20
4940.00	Interne Verrechnung von kalk. Zinsen und Finanzaufwand		2'066.50		2'000.00		4'931.65
73	Abfallwirtschaft	483'148.26	475'428.76	503'200.00	494'700.00	480'443.19	473'556.39
730	Abfallwirtschaft	483'148.26	475'428.76	503'200.00	494'700.00	480'443.19	473'556.39
7300	Abfallwirtschaft (allgemein)	11'614.50	3'895.00	10'500.00	2'000.00	11'275.80	4'389.00
3130.00	Dienstleistungen Dritter	11'614.50		10'500.00		11'275.80	
4260.00	Rückerstattungen Dritter		3'895.00		2'000.00		4'389.00
7301	Abfallwirtschaft (Gemeindebetrieb)	471'533.76	471'533.76	492'700.00	492'700.00	469'167.39	469'167.39
3010.00	Löhne des Verwaltungs- und Betriebspersonals	53'097.95		51'000.00		53'560.95	
3030.00	Temporäre Arbeitskräfte	10'053.85		14'000.00		13'547.45	
3050.00	AG-Beiträge AHV, IV, EO, ALV, Verwaltungskosten	603.30		800.00		887.75	
3053.00	AG-Beiträge an Unfall- und Personal-Haftpflichtversicherungen	835.95		500.00		951.95	
3054.00	AG-Beiträge an Familienausgleichskasse	119.50		200.00		173.25	
3055.00	AG-Beiträge an Krankentaggeldversicherung	38.65		100.00		56.15	
3099.00	Übriger Personalaufwand	1'115.19		400.00		324.72	
3102.00	Drucksachen, Publikationen	5'303.76		6'300.00		5'881.62	
3103.00	Fachliteratur, Zeitschriften	48.78		100.00		48.78	
3111.00	Anschaffung Apparate, Maschinen, Geräte, Fahrzeuge, Werkzeuge.	1'148.08		2'000.00		356.50	
3120.00	Ver- und Entsorgung Liegenschaften VV	288.39		400.00		556.62	
3130.00	Kehrrichtabfuhrkosten	60'646.24		56'200.00		57'360.27	

Funktionale Gliederung	Rechnung 2018		Budget 2018		Rechnung 2017	
	Aufwand	Ertrag	Aufwand	Ertrag	Aufwand	Ertrag
3130.01 Kehrichtverbrennungskosten	99'991.97		98'600.00		99'832.47	
3130.02 Abfuhrkosten Grüngut	38'941.99		40'700.00		38'243.65	
3130.03 Grüngut Deponie	76'787.22		81'200.00		76'106.82	
3130.04 Altpapier	15'915.79		19'600.00		17'149.82	
3130.05 Altmetall	2'702.45		3'500.00		3'256.38	
3130.06 Alu und Weissblech	4'732.29		3'800.00		4'373.67	
3130.07 Karton	20'385.47		27'400.00		3'859.27	
3130.08 Bruchglas	6'682.95		5'200.00		7'160.59	
3130.11 Altöl	494.29		700.00		391.48	
3130.12 Gruben- und Deponiegut	7'214.72		7'500.00		6'579.44	
3132.00 Honorare externe Berater, Gutachter, Fachexperten usw.	7'682.50		15'000.00			
3134.00 Sachversicherungsprämien	60.15		100.00		60.15	
3144.00 Unterhalt Hochbauten, Gebäude	103.39		1'000.00		21.99	
3151.00 Unterhalt Apparate, Maschinen, Geräte, Fahrzeuge, Werkzeuge	832.30		2'000.00		2'516.71	
3161.00 Mieten, Benützungskosten Mobilien	15'539.99		16'500.00		12'284.50	
3300.31 Planmässige Abschreibungen Tiefbauten VV Eigenwirtschaftsbetriebe	14'833.85		14'800.00		14'833.85	
3510.00 Einlagen in Spezialfinanzierungen im EK					19'654.20	
3611.00 Entschädigungen an Kantone und Konkordate	2'706.60		2'600.00		2'424.44	
3910.00 Interne Verrechnung von Dienstleistungen	21'599.35		19'400.00		25'631.20	
3920.00 Interne Verrechnungen von Pacht, Mieten, Benützungskosten	1'000.00		1'000.00		1'000.00	
3940.00 Interne Verrechnung von kalk. Zinsen und Finanzaufwand	26.85		100.00		80.75	
4240.00 Benützungsgebühren und Dienstleistungen		139'863.07		130'000.00		132'000.65
4240.01 Kehrichtabfuhrgebühren		14'545.27		12'400.00		13'140.60

Funktionale Gliederung		Rechnung 2018		Budget 2018		Rechnung 2017	
		Aufwand	Ertrag	Aufwand	Ertrag	Aufwand	Ertrag
4240.02	Altstoffsammelstelle und Sperrgut		12'937.90		18'000.00		20'132.47
4240.03	Grundgebühren		149'740.74		143'500.00		145'979.25
4240.04	Grüngut		117'032.51		117'000.00		120'546.17
4240.05	Rückerstattung Altglas		12'839.27		13'000.00		11'976.81
4240.06	Rückerstattung Altmetall, Karton, Papier		19'383.88		23'300.00		23'240.29
4260.00	Rückerstattungen Dritter				200.00		
4510.00	Entnahmen aus Spezialfinanzierungen des EK		3'617.17		33'700.00		
4660.11	Planmässige Auflösung passivierter Investitionsbeiträge von Kanton und Konkordaten für Eigenwirtschaftsbetriebe		1'176.00		1'200.00		1'176.00
4940.00	Interne Verrechnung von kalk. Zinsen und Finanzaufwand		397.95		400.00		975.15
74	Verbauungen	97'573.10	1'441.30	125'700.00	500.00	58'028.40	477.00
741	Gewässerverbauungen	97'573.10	1'441.30	125'700.00	500.00	58'028.40	477.00
7410	Gewässerverbauungen	97'573.10	1'441.30	125'700.00	500.00	58'028.40	477.00
3030.00	Temporäre Arbeitskräfte	2'074.45		2'500.00		3'059.05	
3050.00	AG-Beiträge AHV, IV, EO, ALV, Verwaltungskosten	127.65		100.00		190.25	
3053.00	AG-Beiträge an Unfall- und Personal-Haftpflichtversicherungen	31.20				46.50	
3054.00	AG-Beiträge an Familienausgleichskasse	24.60				36.75	
3055.00	AG-Beiträge an Krankentaggeldversicherung	8.05				11.90	
3132.00	Honorare externe Berater, Gutachter, Fachexperten usw.	45'576.85		60'000.00			
3142.00	Unterhalt Wasserbau	17'794.60		17'200.00		21'239.55	
3161.00	Mieten, Benützungskosten Mobilien	23.00		100.00		108.50	

Funktionale Gliederung		Rechnung 2018		Budget 2018		Rechnung 2017	
		Aufwand	Ertrag	Aufwand	Ertrag	Aufwand	Ertrag
3300.20	Planmässige Abschreibungen Wasserbau VV allg. Haushalt	29'279.10		41'700.00		27'523.55	
3910.00	Interne Verrechnung von Dienstleistungen	2'633.60		4'100.00		5'812.35	
4660.10	Planmässige Auflösung passivierter Investitionsbeiträge von Kanton und Konkordaten für den allg. Haushalt		1'441.30		500.00		477.00
75	Arten- und Landschaftsschutz	3'402.20		9'000.00		4'753.45	
750	Arten- und Landschaftsschutz	3'402.20		9'000.00		4'753.45	
7500	Arten- und Landschaftsschutz	3'402.20		9'000.00		4'753.45	
3140.00	Unterhalt an Grundstücken (Vernetzung)	3'402.20		9'000.00		4'753.45	
76	Bekämpfung von Umweltverschmutzung	6'657.70	9'519.00	13'700.00	12'000.00	28'961.05	
769	Übrige Bekämpfung von Umweltverschmutzung	6'657.70	9'519.00	13'700.00	12'000.00	28'961.05	
7690	Übrige Bekämpfung von Umweltverschmutzung	6'657.70	9'519.00	13'700.00	12'000.00	28'961.05	
3130.00	Dienstleistungen Dritter	1'804.40		1'700.00		1'745.60	
3132.00	Honorare externe Berater, Gutachter, Fachexperten usw.	4'853.30		12'000.00		27'215.45	
4611.00	Entschädigungen von Kantonen und Konkordaten		9'519.00		12'000.00		
77	Übriger Umweltschutz	113'950.00		121'900.00		109'562.80	
771	Friedhof und Bestattung	113'950.00		121'900.00		109'562.80	
7719	Regionale Friedhoforganisation	113'950.00		121'900.00		109'562.80	

Funktionale Gliederung		Rechnung 2018		Budget 2018		Rechnung 2017	
		Aufwand	Ertrag	Aufwand	Ertrag	Aufwand	Ertrag
3612.00	Entschädigungen an andere Gemeinden und Zweckverbände	94'688.00		100'500.00		96'561.50	
3660.20	Planmässige Abschreibungen Investitionsbeiträge an Gemeinden und Zweckverbände	19'262.00		21'400.00		13'001.30	
79	Raumordnung	66'240.85		153'300.00	12'000.00	69'982.00	59'000.00
790	Raumordnung	66'240.85		153'300.00	12'000.00	69'982.00	59'000.00
7900	Raumordnung	66'240.85		153'300.00	12'000.00	69'982.00	59'000.00
3130.00	Dienstleistungen Dritter	521.55		500.00		491.55	
3132.00	Honorare externe Berater, Gutachter, Fachexperten usw.	40'156.10		123'000.00		61'349.45	
3320.90	Planmässige Abschreibungen übrige immaterielle Anlagen allgemeiner Haushalt	15'153.45		18'000.00			
3612.00	Entschädigungen an andere Gemeinden und Zweckverbände	10'409.75		11'800.00		8'141.00	
4260.00	Rückerstattungen Dritter						24'000.00
4611.00	Entschädigungen vom Kanton und von Konkordaten				12'000.00		
4612.00	Entschädigungen von Gemeinden und Gemeindezweckverbänden						35'000.00
8	VOLKSWIRTSCHAFT	590'242.14	737'570.35	482'600.00	703'400.00	590'954.84	836'147.54
81	Landwirtschaft	5'265.05	711.90	21'500.00	900.00	8'159.25	716.55
811	Verwaltung Landwirtschaft, Vollzug und Kontrolle			600.00		639.00	

Funktionale Gliederung		Rechnung 2018		Budget 2018		Rechnung 2017	
		Aufwand	Ertrag	Aufwand	Ertrag	Aufwand	Ertrag
8110	Verwaltung Landwirtschaft, Vollzug und Kontrolle			600.00		639.00	
3300.30	Planmässige Abschreibungen übrige Tiefbauten VV allg. Haushalt			600.00		639.00	
812	Landwirtschaftliche Strukturverbesserungen	5'265.05	711.90	20'900.00	900.00	7'520.25	716.55
8120	Landwirtschaftliche Strukturverbesserungen	5'265.05	711.90	20'900.00	900.00	7'520.25	716.55
3010.00	Löhne des Verwaltungs- und Betriebspersonals	2'881.00		3'300.00		2'664.00	
3030.00	Temporäre Arbeitskräfte	603.35		2'000.00		607.45	
3050.00	AG-Beiträge AHV, IV, EO, ALV, Verwaltungskosten	224.35		300.00		208.00	
3053.00	AG-Beiträge an Unfall- und Personal-Haftpflichtversicherungen	47.15		100.00		43.25	
3054.00	AG-Beiträge an Familienausgleichskasse	43.25		100.00		40.20	
3055.00	AG-Beiträge an Krankentaggeldversicherungen	14.05				13.10	
3143.00	Unterhalt übrige Tiefbauten (Drainagen)	804.50		15'000.00		3'882.65	
3170.00	Reisekosten und Spesen	8.40		100.00		61.60	
3300.30	Planmässige Abschreibungen übrige Tiefbauten VV allg. Haushalt	639.00					
4631.00	Staatsbeiträge		711.90		900.00		716.55
82	Forstwirtschaft	584'390.54	313'753.30	460'700.00	304'400.00	582'586.19	436'060.84
820	Forstwirtschaft	584'390.54	313'753.30	460'700.00	304'400.00	582'586.19	436'060.84
8200	Forstwirtschaft, Hauptbetrieb	214'944.78	137'383.12	167'900.00	126'800.00	191'997.60	134'420.42
3010.00	Löhne des Verwaltungs- und Betriebspersonals	103'164.55		104'200.00		104'440.60	
3010.09	Erstattung von Löhne des Verwaltungs- und Betriebspersonals	-540.00				-1'395.30	

Funktionale Gliederung		Rechnung 2018		Budget 2018		Rechnung 2017	
		Aufwand	Ertrag	Aufwand	Ertrag	Aufwand	Ertrag
3030.00	Temporäre Arbeitskräfte	11'794.30		6'000.00		13'046.80	
3050.00	AG-Beiträge AHV, IV, EO, ALV, Verwaltungskosten	7'339.10		6'800.00		7'262.00	
3052.00	AG-Beiträge an andere Pensionskassen	11'629.20		11'000.00		11'998.45	
3053.00	AG-Beiträge an Unfall- und Personal- Haftpflichtversicherungen	1'887.45		1'700.00		2'095.75	
3054.00	AG-Beiträge an Familienausgleichskasse	1'415.00		1'300.00		1'400.20	
3055.00	AG-Beiträge an Krankentaggeldversicherungen	459.75		500.00		492.35	
3090.00	Aus- und Weiterbildung des Personals	140.00		500.00		360.00	
3099.00	Übriger Personalaufwand	914.25		900.00		380.00	
3101.00	Betriebs-, Verbrauchsmaterial	301.49		1'800.00		140.00	
3101.01	Betriebs- und Verbrauchsmaterial extern	935.95		2'500.00		4'638.50	
3103.00	Fachliteratur, Zeitschriften	95.61		300.00		95.61	
3111.00	Anschaffung Apparate, Maschinen, Geräte, Fahrzeuge, Werkzeuge.			2'400.00		3'500.00	
3112.00	Anschaffung Dienstkleider			1'000.00		87.08	
3130.00	Dienstleistungen Dritter	7'724.30		7'000.00		10'927.74	
3134.00	Sachversicherungsprämien	81.35		100.00		81.00	
3160.00	Miete und Pacht Liegenschaften	6'000.00		6'000.00		6'000.00	
3161.00	Mieten, Benützungskosten Mobilien	14'561.50		11'000.00		24'285.72	
3170.00	Reisekosten und Spesen	3'034.55		2'900.00		3'116.75	
3499.00	Übriger Finanzaufwand Skontoabzüge	4'274.08					
3635.00	Beiträge an private Unternehmungen					-4'845.60	
3910.00	Interne Verrechnung von Dienstleistungen	39'732.35				3'889.95	
4260.00	Rückerstattungen Dritter		44'711.82		31'000.00		43'236.47
4910.00	Interne Verrechnung von Dienstleistungen		92'671.30		95'800.00		91'183.95

Funktionale Gliederung		Rechnung 2018		Budget 2018		Rechnung 2017	
		Aufwand	Ertrag	Aufwand	Ertrag	Aufwand	Ertrag
8201	Forstkulturen	2'025.90	2'866.30	11'900.00	5'000.00	1'909.45	4'000.00
3030.00	Temporäre Arbeitskräfte	1'238.45		6'000.00		1'333.10	
3050.00	AG-Beiträge AHV, IV, EO, ALV, Verwaltungskosten	76.95		200.00		82.90	
3053.00	AG-Beiträge an Unfall- und Personal-Haftpflichtversicherungen	18.80		100.00		20.35	
3054.00	AG-Beiträge an Familienausgleichskasse	14.85		100.00		16.05	
3055.00	AG-Beiträge an Krankentaggeldversicherung	4.85				5.15	
3101.00	Betriebs-, Verbrauchsmaterial	39.00		500.00			
3130.00	Dienstleistungen Dritter			2'500.00			
3161.00	Mieten, Benützungskosten Mobilien	354.00		700.00		349.00	
3910.00	Interne Verrechnung von Dienstleistungen	279.00		1'800.00		102.90	
4631.00	Staatsbeiträge		2'866.30		5'000.00		4'000.00
8202	Holzernte	321'134.98	161'510.79	212'200.00	167'500.00	328'727.27	289'807.71
3010.00	Löhne des Verwaltungs- und Betriebspersonals					118.65	
3030.00	Temporäre Arbeitskräfte	101'377.70		69'800.00		81'825.30	
3050.00	AG-Beiträge AHV, IV, EO, ALV, Verwaltungskosten	6'323.15		3'800.00		5'112.80	
3052.00	AG-Beiträge an andere Pensionskassen	14'253.00		10'800.00		14'244.35	
3053.00	AG-Beiträge an Unfall- und Personal-Haftpflichtversicherungen	1'627.30		1'200.00		1'498.75	
3054.00	AG-Beiträge an Familienausgleichskasse	1'218.60		1'100.00		985.40	
3055.00	AG-Beiträge an Krankentaggeldversicherung	396.20		300.00		320.65	
3101.00	Betriebs-, Verbrauchsmaterial, Holzankauf f. Schnitzel	8'012.41		7'800.00		4'778.93	
3101.01	Betriebs-, Verbrauchsmaterial extern	1'885.19		2'500.00		5'345.45	

Funktionale Gliederung		Rechnung 2018		Budget 2018		Rechnung 2017	
		Aufwand	Ertrag	Aufwand	Ertrag	Aufwand	Ertrag
3111.00	Anschaffung Apparate, Maschinen, Geräte, Fahrzeuge, Werkzeuge.	2'158.22		1'300.00		600.51	
3130.00	Dienstleistungen Dritter	64'486.80		27'800.00		104'694.53	
3134.00	Sachversicherungsprämien	7'109.45					
3151.00	Unterhalt Apparate, Maschinen, Geräte, Fahrzeuge, Werkzeuge	4'652.14		500.00		25.00	
3161.00	Mieten, Benützungskosten Mobilien	19'037.90		3'500.00		20'320.15	
3170.00	Reisekosten und Spesen	587.17		500.00		412.80	
3300.60	Planmässige Abschreibungen Mobilien VV allg. Haushalt	28'906.70		30'400.00		28'906.70	
3499.00	Übriger Finanzaufwand	510.85		1'200.00		808.90	
3635.00	Beiträge an private Unternehmungen					-6'205.75	
3910.00	Interne Verrechnung von Dienstleistungen	58'592.20		49'700.00		64'934.15	
4250.00	Stammholz		24'299.36		40'000.00		36'036.16
4250.01	Brennholz/Schnitzel		44'635.39		35'000.00		85'214.31
4260.00	Rückerstattungen Dritter		2'389.65		12'500.00		41'752.04
4612.00	Entschädigungen von Gemeinden und Gemeindezweckverbänden		83'177.34		80'000.00		126'805.20
4631.00	Beiträge von Kantonen und Konkordaten		7'009.05				
8203	Unterhalt Forststrassen	24'656.37	4'525.35	40'000.00		23'155.35	
3010.00	Löhne des Verwaltungs- und Betriebspersonals	953.85					
3030.00	Temporäre Arbeitskräfte	2'243.00		4'000.00		3'403.10	
3050.00	AG-Beiträge AHV, IV, EO, ALV, Verwaltungskosten	197.50		300.00		211.85	
3053.00	AG-Beiträge an Unfall- und Personal-Haftpflichtversicherungen	35.70		100.00		51.95	
3054.00	AG-Beiträge an Familienausgleichskasse	38.10		100.00		40.85	

Funktionale Gliederung		Rechnung 2018		Budget 2018		Rechnung 2017	
		Aufwand	Ertrag	Aufwand	Ertrag	Aufwand	Ertrag
3055.00	AG-Beiträge an Krankentaggeldversicherung	12.35		100.00		13.25	
3141.00	Unterhalt Waldstrassen	14'393.32		27'000.00		11'485.05	
3161.00	Mieten, Benützungskosten Mobilien	1'397.00		2'000.00		840.00	
3300.10	Planmässige Abschreibungen Strassen / Verkehrswege VV allg. Haushalt	4'148.00		4'100.00		6'418.00	
3910.00	Interne Verrechnung von Dienstleistungen	1'237.55		2'300.00		691.30	
4631.00	Beiträge von Kantonen und Konkordaten		4'525.35				
8205	Forstliche Nebennutzungen	11'933.65	5'860.49	14'500.00	3'000.00	12'766.88	5'531.26
3030.00	Temporäre Arbeitskräfte	6'878.70		5'000.00		6'857.40	
3050.00	AG-Beiträge AHV, IV, EO, ALV, Verwaltungskosten	425.75		300.00		424.75	
3053.00	AG-Beiträge an Unfall- und Personal-Haftpflichtversicherungen	104.30		100.00		104.15	
3054.00	AG-Beiträge an Familienausgleichskasse	82.15		100.00		81.90	
3055.00	AG-Beiträge an Krankentaggeldversicherung	26.80		100.00		26.60	
3101.00	Betriebs-, Verbrauchsmaterial	1'007.90		4'200.00		351.53	
3130.00	Dienstleistungen Dritter	1'300.00		700.00		1'300.00	
3161.00	Mieten, Benützungskosten Mobilien	773.25		1'000.00		1'162.50	
3910.00	Interne Verrechnung von Dienstleistungen	1'334.80		3'000.00		2'458.05	
4250.00	Verkäufe		5'860.49		3'000.00		5'531.26
8206	Forstliche Nebenbetriebe	663.71		500.00	500.00		694.25
3101.00	Betriebs-, Verbrauchsmaterial	663.71		500.00			
4260.00	Rückerstattungen Dritter				500.00		694.25
8207	Forstinvestitionen	7'663.85	1'607.25	7'700.00	1'600.00	7'663.85	1'607.20

Funktionale Gliederung		Rechnung 2018		Budget 2018		Rechnung 2017	
		Aufwand	Ertrag	Aufwand	Ertrag	Aufwand	Ertrag
3300.50	Planmässige Abschreibungen Waldungen VV allg. Haushalt	7'614.85		7'600.00		7'614.85	
3660.40	Planmässige Abschreibungen Investitionsbeiträge an öffentliche Unternehmungen	49.00		100.00		49.00	
4660.40	Planmässige Auflösung passivierter Investitionsbeiträge von öff. Unternehmungen für den allg. Haushalt		1'607.25		1'600.00		1'607.20
8208	Forstwirtschaft Allgemeines	502.20		1'500.00		891.75	
3910.00	Interne Verrechnung von Dienstleistungen	502.20		1'500.00		891.75	
8209	Gemeinwirtschaftliche Forstleistungen	865.10		4'500.00		15'474.04	
3030.00	Entschädigungen für temporäre Arbeitskräfte	667.75		2'000.00		12'396.05	
3050.00	AG-Beiträge AHV, IV, EO, ALV, Verwaltungskosten	41.45		100.00		771.60	
3053.00	AG-Beiträge an Unfall- und Personal-Haftpflichtversicherungen	10.20				188.85	
3054.00	AG-Beiträge an Familienausgleichskasse	8.10				148.60	
3055.00	AG-Beiträge an Krankentaggeldversicherungen	2.55				48.30	
3101.00	Dienstleistungen Dritter			300.00		35.46	
3134.00	Sachversicherungsprämien	135.05		100.00		134.75	
3144.00	Baulicher Unterhalt Forsthütte			2'000.00		1'550.88	
3161.00	Mieten, Benützungskosten Mobilien					141.60	
3910.00	Interne Verrechnung von Dienstleistungen					57.95	
83	Jagd und Fischerei		924.20		1'100.00		924.20
830	Jagd und Fischerei		924.20		1'100.00		924.20

Funktionale Gliederung		Rechnung 2018		Budget 2018		Rechnung 2017	
		Aufwand	Ertrag	Aufwand	Ertrag	Aufwand	Ertrag
8300	Jagd und Fischerei		924.20		1'100.00		924.20
4601.00	Anteil an Kantonserträgen		924.20		1'100.00		924.20
86	Banken und Versicherungen		346'156.95		320'000.00		323'912.95
860	Banken und Versicherungen		346'156.95		320'000.00		323'912.95
8600	Banken und Versicherungen		346'156.95		320'000.00		323'912.95
4604.00	Anteile an Erträgen öffentlicher Unternehmungen		346'156.95		320'000.00		323'912.95
87	Brennstoffe und Energie	450.00	76'024.00	200.00	77'000.00	50.00	74'533.00
871	Elektrizität	450.00	76'024.00	200.00	77'000.00	50.00	74'533.00
8710	Elektrizität (allgemein)	450.00	76'024.00	200.00	77'000.00	50.00	74'533.00
3130.00	Dienstleistungen Dritter	450.00		200.00		50.00	
4604.00	Anteile an Erträgen öffentlicher Unternehmungen		76'024.00		77'000.00		74'533.00
89	Sonstige gewerbliche Betriebe	136.55		200.00		159.40	
890	Sonstige gewerbliche Betriebe	136.55		200.00		159.40	
8900	Sonstige gewerbliche Betriebe	136.55		200.00		159.40	
3120.00	Ver- und Entsorgung Liegenschaften VV	136.55		200.00		159.40	
9	FINANZEN UND STEUERN	4'053'217.87	10'359'527.75	4'040'300.00	10'922'900.00	2'518'225.14	9'365'102.17
91	Steuern	19'929.53	7'451'184.95	12'800.00	7'991'300.00	9'738.25	7'762'997.37

Funktionale Gliederung		Rechnung 2018		Budget 2018		Rechnung 2017	
		Aufwand	Ertrag	Aufwand	Ertrag	Aufwand	Ertrag
910	Steuern	19'929.53	7'451'184.95	12'800.00	7'991'300.00	9'738.25	7'762'997.37
9100	Allgemeine Gemeindesteuern	10'915.53	5'794'972.65	5'000.00	6'340'300.00	783.25	6'170'146.92
3181.00	Tatsächliche Forderungsverluste	10'915.53		5'000.00		783.25	
4000.00	Einkommenssteuern natürliche Personen Rechnungsjahr		4'357'979.46		4'553'000.00		4'494'692.14
4000.10	Einkommenssteuern natürliche Personen früherer Jahre		426'937.32		652'000.00		416'869.08
4000.20	Nachsteuern Einkommenssteuern natürliche Personen		4'464.15		5'000.00		10'577.25
4000.40	Aktive Steuerauscheidungen Einkommenssteuern natürliche Personen		11'860.70		39'200.00		30'549.15
4000.50	Passive Steuerauscheidungen Einkommenssteuern natürliche Personen		-201'233.60		-234'000.00		-156'506.85
4000.60	Pauschale Steueranrechnung natürliche Personen		-36'659.70		-14'000.00		-12'416.60
4001.00	Vermögenssteuern natürliche Personen Rechnungsjahr		831'066.64		792'500.00		756'084.96
4001.10	Vermögenssteuern natürliche Personen früherer Jahre		150'779.03		270'000.00		168'441.22
4001.20	Nachsteuern Vermögenssteuern natürliche Personen		5'862.75				5'686.72
4001.40	Aktive Steuerauscheidungen Vermögenssteuern natürliche Personen		20'100.50		35'200.00		8'517.60
4001.50	Passive Steuerauscheidungen Vermögenssteuern natürliche Personen		-41'270.60		-66'000.00		-36'013.70
4002.00	Quellensteuern natürliche Personen		-73'071.90		27'000.00		243'051.65
4008.00	Personalsteuern		98'771.25		93'500.00		97'784.60
4010.00	Gewinnsteuern juristische Personen Rechnungsjahr		114'383.26		107'500.00		104'076.87

Funktionale Gliederung		Rechnung 2018		Budget 2018		Rechnung 2017	
		Aufwand	Ertrag	Aufwand	Ertrag	Aufwand	Ertrag
4010.10	Gewinnsteuern juristische Personen früherer Jahre		102'880.40		75'000.00		20'845.47
4010.20	Nachsteuern Gewinnsteuern juristische Personen		289.95				
4010.40	Aktive Steuerauscheidungen Gewinnsteuern juristische Personen		14'812.50		-4'400.00		11'032.85
4010.50	Passive Steuerauscheidungen Gewinnsteuern juristische Personen		-7'534.30				-8'339.50
4011.00	Kapitalsteuern juristische Personen Rechnungsjahr		11'149.89		7'000.00		7'743.53
4011.10	Kapitalsteuern juristische Personen früherer Jahre		3'157.70		3'000.00		5'861.43
4011.40	Aktive Steuerauscheidungen Kapitalsteuern juristische Personen		254.40		-1'200.00		1'784.40
4011.50	Passive Steuerauscheidungen Kapitalsteuern juristische Personen		-7.15				-175.35
9101	Sondersteuern	9'014.00	1'656'212.30	7'800.00	1'651'000.00	8'955.00	1'592'850.45
3181.00	Tatsächliche Forderungsverluste	14.00					
3611.00	Kantonsanteil an den Hundesteuern	9'000.00		7'800.00		8'955.00	
4022.00	Grundstückgewinnsteuern		1'604'752.30		1'600'000.00		1'541'570.45
4033.00	Hundesteuern		51'460.00		51'000.00		51'280.00
93	Finanz- und Lastenausgleich	3'935'677.00	2'589'261.00	3'938'700.00	2'591'300.00	2'053'896.00	1'351'247.00
930	Finanz- und Lastenausgleich	3'935'677.00	2'589'261.00	3'938'700.00	2'591'300.00	2'053'896.00	1'351'247.00
9300	Finanz- und Lastenausgleich	3'935'677.00	2'589'261.00	3'938'700.00	2'591'300.00	2'053'896.00	1'351'247.00
3621.50	Ressourcenausgleichsbeiträge	3'935'677.00		3'938'700.00		2'053'896.00	
4632.00	Beiträge von Gemeinden und Gemeindezweckverbänden		2'589'261.00		2'591'300.00		1'351'247.00

Funktionale Gliederung		Rechnung 2018		Budget 2018		Rechnung 2017	
		Aufwand	Ertrag	Aufwand	Ertrag	Aufwand	Ertrag
96	Vermögens- und Schuldenverwaltung	97'398.59	316'146.60	88'600.00	338'600.00	454'059.54	248'888.50
961	Zinsen	17'824.94	94'616.05	35'700.00	47'000.00	29'231.24	68'336.65
9610	Zinsen	17'824.94	94'616.05	35'700.00	47'000.00	29'231.24	68'336.65
3181.00	Tatsächliche Forderungsverluste	10.10					
3400.00	Verzinsung laufende Verbindlichkeiten	61.45					
3499.01	Zinsaufwand Steuern	12'482.59		27'000.00		17'272.59	
3499.02	Zinsaufwand Grundsteuern	1'378.45		5'000.00		2'671.40	
3940.00	Interne Verrechnung von kalk. Zinsen und Finanzaufwand	3'892.35		3'700.00		9'287.25	
4401.02	Verzugszinsen		59'055.35		23'000.00		25'175.50
4407.00	Zinsen langfristige Finanzanlagen		26'600.00		15'400.00		26'050.00
4420.00	Dividenden FV		3'250.00		2'400.00		3'200.00
4940.00	Interne Verrechnung von kalk. Zinsen und Finanzaufwand		5'710.70		6'200.00		13'911.15
963	Liegenschaften des Finanzvermögens	49'373.65	221'530.55	52'900.00	291'600.00	424'828.30	163'551.85
9630	Liegenschaften des Finanzvermögens	49'373.65	220'622.55	52'900.00	291'600.00	110'625.05	163'551.85
3130.00	Dienstleistungen Dritter	1'400.10				1'944.20	
3430.40	Baulicher Unterhalt Gebäude FV	43'324.50		48'300.00		97'040.75	
3940.00	Interne Verrechnung von kalk. Zinsen und Finanzaufwand	4'649.05		4'600.00		11'640.10	
4430.00	Pacht- und Mietzinse Liegenschaften FV		219'137.80		289'800.00		161'432.85
4439.00	Übriger Liegenschaftenertrag FV		1'484.75		1'800.00		2'119.00

Funktionale Gliederung		Rechnung 2018		Budget 2018		Rechnung 2017	
		Aufwand	Ertrag	Aufwand	Ertrag	Aufwand	Ertrag
9639	Gewinne und Verluste sowie Wertberichtigungen auf Liegenschaften des Finanzvermögens		908.00			314'203.25	
3441.40	Wertberichtigungen Gebäude FV					314'203.25	
4411.00	Gewinn aus Verkäufen von Grundstücken FV		908.00				
969	Finanzvermögen, Übriges	30'200.00					17'000.00
9690	Finanzvermögen, Übriges	30'200.00					17'000.00
3440.00	Wertberichtigungen Wertschriften FV	30'200.00					
4440.00	Marktwertanpassungen Wertschriften						17'000.00
97	Rückverteilungen		2'722.45		1'500.00		1'437.95
971	Rückverteilungen aus CO2-Abgabe		2'722.45		1'500.00		1'437.95
9710	Rückverteilungen aus CO2-Abgabe		2'722.45		1'500.00		1'437.95
4699.10	Rückverteilung CO2-Abgabe		2'722.45		1'500.00		1'437.95
99	Nicht aufgeteilte Posten	212.75	212.75	200.00	200.00	531.35	531.35
995	Neutrale Aufwendungen und Erträge	212.75	212.75	200.00	200.00	531.35	531.35
9951	Zweckgebundene Zuwendungen	212.75	212.75	200.00	200.00	531.35	531.35
3511.00	Einlagen in Fonds des EK	212.75		200.00		531.35	
4940.00	Interne Verrechnung von kalk. Zinsen und Finanzaufwand		212.75		200.00		531.35
		17'803'355.57	17'097'739.62	17'931'700.00	17'434'700.00	16'152'792.97	16'059'974.72
	Gesamtergebnis		705'615.95		497'000.00		92'818.25
		17'803'355.57	17'803'355.57	17'931'700.00	17'931'700.00	16'152'792.97	16'152'792.97

Investitionsrechnung

Erläuterungen zur Investitionsrechnung

0

Behörden und Verwaltung

Kurz und bündig

Textliche Erläuterung zur gesamten Funktion

Konto	Rechnung 2018	Budget 2018	Differenz	
0290.5040.06	890'449.00	0.00	890'449.00	<i>Kauf Postgebäude</i>

1

Rechtsschutz und Sicherheit

Kurz und bündig

Textliche Erläuterung zur gesamten Funktion

Konto	Rechnung 2018	Budget 2018	Differenz	
1610.5040.00	335'219.90	330'000.00	5'219.90	<i>Renovation Schützenhaus</i>

6

Gemeindestrassen

Kurz und bündig

Textliche Erläuterung zur gesamten Funktion

Konto	Rechnung 2018	Budget 2018	Differenz	
6150.5010.20	170'377.85	0.00	170'377.85	<i>Sanierung Lufingerstrasse, Projekt 2017, Schlussrechnungen div. Unternehmer</i>

6150.5010.24	230'000.00	300'000.00	-70'000.00	TQP Buechenweg, Anteil Gemeinde, Schlussabrechnung ausstehend resp. Projekt noch nicht abgeschl.
6150.5010.26	354'683.70	870'000.00	-515'316.30	Sanierung Geerenstrasse, tieferer Aufwand nach Submission, Projekt noch nicht abgeschlossen
6150.5010.27	45'213.10	175'000.00	-129'786.90	Neubau Altreenstr. - QP Büelreben, ger. Aufw. infolge unvorherseh. Etappierung (Brückenbauwerk)
6150.5010.28	28'736.05	30'000.00	-1'263.95	Sanierung Rigistrasse
6220.5040.00	5'606.10	0.00	5'606.10	Neubau Buswartehäuschen Haltestellen Zürichstrasse, zusätzliche Fensterelemente
6220.5040.01	0.00	15'000.00	-15'000.00	Neubau Buswartehallen Seeb, verschoben aufgrund Abhängigkeit Tiefbauamt Kanton Zürich

7

Wasserwerk Kurz und bündig

Textliche Erläuterung zur gesamten Funktion

Konto	Rechnung 2018	Budget 2018	Differenz	
7101.5030.16	0.00	60'000.00	-60'000.00	WL Vorderer Rüebisberg, Kostenbeitrag durch Stadt Bülach noch nicht in Rechnung gestellt
7101.5030.20	320'572.17	0.00	320'572.17	WL Lufingerstrasse, Projekt 2017, Schlussrechnungen div. Unternehmer
7101.5030.21	6'225.81	0.00	6'225.81	Erschliessung Grosslätten, Restbetrag, Projekt 2015/2016, Schlussrechnung Bauleitung
7101.5030.22	2'384.45	0.00	2'384.45	WL Geerenstrasse (Geerenstr. 15 - 17), Restbetrag
7101.5030.23	0.00	20'000.00	-20'000.00	WL Zürichstrasse, verschoben aufgrund Abhängigkeit Tiefbauamt Kanton Zürich
7101.5030.25	426'425.47	850'000.00	-423'574.53	TQP Buechenweg / Anteil Gemeinde, Schlussabr. ausstehend, Projekt noch nicht abgeschlossen
7101.5030.26	331'445.78	800'000.00	-468'554.22	WL Geerenstrasse, Projekt noch nicht abgeschlossen
7101.5030.27	169'175.73	430'000.00	-260'824.27	WL Altreenstrasse (QP Büelreben), ger. Aufwand infolge unvorherseh. Etappierung (Brückenbauwerk)
7101.5030.28	18'469.13	0.00	18'469.13	WL Rigistrasse (Claridenweg - Lufingerstr.), Projekt 2019
7101.5060.01	2'148.00	0.00	2'148.00	Steuerung Pumpwerk Breiti, Restbetrag
7101.6130.00	-29'268.29	-30'000.00	731.71	Kostenbeteiligung Dritter (Wasserleitung vorderer Rüebisberg)
7101.6370.00	-729'645.78	-150'000.00	-579'645.78	Wasseranschlussgebühren, hohe Anschlussgebühren aufgrund Bautätigkeit (u.a. HPS und Tüfwis)
7201.5030.20	3'220.13	0.00	3'220.13	Kanalisation Lufingerstrasse, Projekt 2017, Schlussrechnungen div. Unternehmer
7201.5030.26	95'052.79	500'000.00	-404'947.21	Kanalisation Geerenstrasse, tieferer Aufwand nach Submission, Projekt noch nicht abgeschlossen
7201.5030.27	0.00	25'000.00	-25'000.00	Kanalisation Altreenstr. - QP Büelreben, kein Aufw. infolge unvorherseh. Etappierung (Brückenbauwerk)
7201.5030.30	161'383.05	190'000.00	-28'616.95	Kanalisation Hungerbüelstr. - Reservoir Loo, Schlussrechnungen ausstehend
7201.5060.01	30'932.22	0.00	30'932.22	San. Stufenpumpwerk Niderrüti, Projekt 2017 Restbetrag
7201.6370.00	-636'146.99	-150'000.00	-486'146.99	hohe Kanalisationsanschlussgebühren, aufgrund Bautätigkeit (u.a. HPS, Tüfwis, div.)

7410.5020.04	3'554.70	0.00	3'554.70	<i>Dorfbach (Abschnitt Seebnerstr.), Restbetrag</i>
7410.5020.05	0.00	450'000.00	-450'000.00	<i>Lochwisbach (Abschnitt Wassmer/Nötzli), Projekt aufgrund von Rechtsmitteln verzögert (vorauss. 2019)</i>
7410.5020.06	63'758.40	200'000.00	-136'241.60	<i>Lochwissteg (Brücke), Schlussrechnungen noch ausstehend</i>
7410.5020.07	104.00	80'000.00	-79'896.00	<i>Schwemmholzrechen Frankengasse, verschoben auf 2019</i>
7410.6300.00	-36'750.00	0.00	-36'750.00	<i>Bundesbeitrag Dorfbach (Abschnitt Seebnerstr.)</i>
7410.6310.00	-10'500.00	0.00	-10'500.00	<i>Staatsbeitrag Dorfbach (Abschnitt Seebnerstr.)</i>
7719.562000	-132.35	2'000.00	-2'132.35	<i>Friedhof Bülach</i>
7900.5290.00	147'470.95	130'000.00	17'470.95	<i>Testplanung Dorfzentrum, Schlussrechnungen noch ausstehend</i>

9

Finanzen und Steuern

Kurz und bündig

Textliche Erläuterung zur gesamten Funktion

Konto	Rechnung 2018	Budget 2018	Differenz	
9630.7060.00	14'919.15	0.00	14'919.15	<i>Beleuchtung und Einrichtung Restaurant Breiti, Restbetrag</i>
9630.7700.00	908.00	0.00	908.00	<i>Übertragung von realisierten Gewinnen aus Grundstücken</i>
9630.8000.00	-908.00	0.00	-908.00	<i>Verkauf von Grundstücken</i>

Funktionale Gliederung		Rechnung 2018		Budget 2018		Rechnung 2017	
		Ausgaben	Einnahmen	Ausgaben	Einnahmen	Ausgaben	Einnahmen
0	ALLGEMEINE VERWALTUNG	890'449.00				14'996.35	
1	ÖFFENTLICHE ORDNUNG UND SICHERHEIT	335'219.90		330'000.00		431'602.80	17'720.00
5	SOZIALE SICHERHEIT					940.00	
6	VERKEHR UND NACHRICHTENÜBERMITTLUNG	834'616.80		1'390'000.00		711'285.20	5'000.00
7	UMWELTSCHUTZ UND RAUMORDNUNG	1'782'190.43	1'442'311.06	3'737'000.00	330'000.00	806'004.73	440'970.63
8	VOLKSWIRTSCHAFT					138'389.18	
		3'842'476.13	1'442'311.06	5'457'000.00	330'000.00	2'103'218.26	463'690.63
	Nettoinvestition		2'400'165.07		5'127'000.00		1'639'527.63
		3'842'476.13	3'842'476.13	5'457'000.00	5'457'000.00	2'103'218.26	2'103'218.26

Funktionale Gliederung		Rechnung 2018		Budget 2018		Rechnung 2017	
		Ausgaben	Einnahmen	Ausgaben	Einnahmen	Ausgaben	Einnahmen
0	ALLGEMEINE VERWALTUNG	890'449.00				14'996.35	
02	Allgemeine Dienste					14'996.35	
022	Allgemeine Dienste, übrige					14'996.35	
0220	Allgemeine Dienste, übrige					14'996.35	
5060.03	Zeiterfassungssystem					14'996.35	
029	Verwaltungsliegenschaften, übrige	890'449.00					
0290	Verwaltungsliegenschaften, übrige	890'449.00					
5040.06	Kauf Postgebäude	890'449.00					
1	ÖFFENTLICHE ORDNUNG UND SICHERHEIT	335'219.90		330'000.00		431'602.80	17'720.00
15	Feuerwehr					24'082.35	
150	Feuerwehr					24'082.35	
1500	Feuerwehr					24'082.35	
5620.00	Feuerwehrfahrzeug Invest.beitrag					24'082.35	
16	Verteidigung	335'219.90		330'000.00		407'520.45	17'720.00
161	Militärische Verteidigung	335'219.90		330'000.00		407'520.45	17'720.00
1610	Militärische Verteidigung	335'219.90		330'000.00		407'520.45	17'720.00
5040.00	Renovation Schützenhaus	335'219.90		330'000.00		407'520.45	
6300.00	Investitionsbeiträge vom Bund						17'720.00

Funktionale Gliederung		Rechnung 2018		Budget 2018		Rechnung 2017	
		Ausgaben	Einnahmen	Ausgaben	Einnahmen	Ausgaben	Einnahmen
5	SOZIALE SICHERHEIT					940.00	
57	Sozialhilfe und Asylwesen					940.00	
573	Asylwesen					940.00	
5730	Asylwesen					940.00	
5040.01	Asylbewerberbauten					940.00	
6	VERKEHR UND NACHRICHTENÜBERMITTLUNG	834'616.80		1'390'000.00		711'285.20	5'000.00
61	Strassenverkehr	829'010.70		1'375'000.00		620'988.75	
615	Gemeindestrassen	829'010.70		1'375'000.00		620'988.75	
6150	Gemeindestrassen	829'010.70		1'375'000.00		620'988.75	
5010.11	Sanierung Chirchbuelstr. (Rigistr. - Hargartenstr.)					7'607.65	
5010.20	Sanierung Lufingerstr. (Lufingerstr 42 - Gdegrenze)	170'377.85				575'141.25	
5010.24	TQP Buechenweg Projekt Anteil Gemeinde	230'000.00		300'000.00			
5010.26	Sanierung Geerenstrasse	354'683.70		870'000.00		38'239.85	
5010.27	Neubau Altrebenstrasse - QP Buelreben	45'213.10		175'000.00			
5010.28	Sanierung Rigistrasse	28'736.05		30'000.00			
62	Öffentlicher Verkehr	5'606.10		15'000.00		90'296.45	5'000.00
622	Regional- und Agglomerationsverkehr	5'606.10		15'000.00		90'296.45	5'000.00
6220	Regional- und Agglomerationsverkehr	5'606.10		15'000.00		90'296.45	5'000.00
5040.00	Neubau Buswartehäuschen Haltestellen Zürichstr.	5'606.10				90'296.45	
5040.01	Neubau Buswartehallen Seeb			15'000.00			

Funktionale Gliederung		Rechnung 2018		Budget 2018		Rechnung 2017	
		Ausgaben	Einnahmen	Ausgaben	Einnahmen	Ausgaben	Einnahmen
6350.00	Investitionsbeitrag						5'000.00
7	UMWELTSCHUTZ UND RAUMORDNUNG	1'782'190.43	1'442'311.06	3'737'000.00	330'000.00	806'004.73	440'970.63
71	Wasserversorgung	1'276'846.54	758'914.07	2'160'000.00	180'000.00	472'459.60	203'708.73
710	Wasserversorgung	1'276'846.54	758'914.07	2'160'000.00	180'000.00	472'459.60	203'708.73
7101	Wasserwerk (Gemeindebetrieb)	1'276'846.54	758'914.07	2'160'000.00	180'000.00	472'459.60	203'708.73
5030.11	WL Rigistrasse (Chirchbuelstrasse)					4'869.58	
5030.15	WL Lättenstrasse					1'086.67	
5030.16	WL Vorderer Rüebisberg			60'000.00			
5030.20	WL Lufingerstr. (Lufingerstr. 42 - Gdegrenze)	320'572.17				292'221.27	
5030.21	Erschliessung Grosslätten (WL - Ringschluss)	6'225.81				73'165.41	
5030.22	WL Geerenstr. (Geerenstr. 15 - 17)	2'384.45				2'408.61	
5030.23	WL Zürichstrasse (Seehalden - Breitstrasse)			20'000.00			
5030.25	TQP Buechenweg / Anteil Gemeinde	426'425.47		850'000.00			
5030.26	WL Geerenstrasse	331'445.78		800'000.00		15'688.89	
5030.27	WL Altrebenstrasse (QP Büelreben)	169'175.73		430'000.00			
5030.28	WL Rigistrasse (Claridenweg - Lufingerstr.)	18'469.13					
5060.01	Steuerung Pumpwerk Breiti	2'148.00				83'019.17	
6130.00	Rückerstattungen Dritter für Investitionen in übrigen Tiefbau		29'268.29		30'000.00		
6370.00	Wasseranschlussgebühren		729'645.78		150'000.00		203'708.73
72	Abwasserbeseitigung	290'588.19	636'146.99	715'000.00	150'000.00	177'383.98	237'261.90
720	Abwasserbeseitigung	290'588.19	636'146.99	715'000.00	150'000.00	177'383.98	237'261.90
7201	Abwasserbeseitigung (Gemeindebetrieb)	290'588.19	636'146.99	715'000.00	150'000.00	177'383.98	237'261.90

Funktionale Gliederung		Rechnung 2018		Budget 2018		Rechnung 2017	
		Ausgaben	Einnahmen	Ausgaben	Einnahmen	Ausgaben	Einnahmen
5030.11	Kanalisation Rigistrasse (Chirchbuelstrasse)					456.44	
5030.15	Kanalisation Lättenstrasse					21'155.00	
5030.20	Kanalisation Lufingerstr. (Lufingerstr. 42 - Gdegrenze)	3'220.13				27'777.78	
5030.26	Kanalisation Geerenstrasse	95'052.79		500'000.00		18'337.50	
5030.27	Kanalisation Altrenenstr. - QP Büelreben			25'000.00			
5030.30	Kanalisation Hungerbuelstr. - Res. Loo	161'383.05		190'000.00			
5060.01	Sanierung Stufenpumpwerk Niderrüti	30'932.22				109'657.26	
6370.00	Kanalisationsanschlussgebühren		636'146.99		150'000.00		237'261.90
74	Verbauungen	67'417.10	47'250.00	730'000.00		26'752.15	
741	Gewässerverbauungen	67'417.10	47'250.00	730'000.00		26'752.15	
7410	Gewässerverbauungen	67'417.10	47'250.00	730'000.00		26'752.15	
5020.04	Dorfbach (Abschnitt Seebnerstr.)	3'554.70				17'730.75	
5020.05	Lochwisbach (Abschnitt Wassmer/Nötzli)			450'000.00		5'521.40	
5020.06	Lochwissteg (Brücke)	63'758.40		200'000.00		3'500.00	
5020.07	Schwemholzrechen Frankengasse	104.00		80'000.00			
6300.00	Bundesbeitrag Dorfbach (Abschnitt Seebnerstr.)		36'750.00				
6310.00	Staatsbeitrag Dorfbach (Abschnitt Seebnerstr.)		10'500.00				
77	Übriger Umweltschutz	-132.35		2'000.00		125'345.25	
771	Friedhof und Bestattung	-132.35		2'000.00		125'345.25	
7719	Regionale Friedhoforganisation	-132.35		2'000.00		125'345.25	
5620.00	Friedhof Bülach	-132.35		2'000.00		125'345.25	
79	Raumordnung	147'470.95		130'000.00		4'063.75	

Funktionale Gliederung		Rechnung 2018		Budget 2018		Rechnung 2017	
		Ausgaben	Einnahmen	Ausgaben	Einnahmen	Ausgaben	Einnahmen
790	Raumordnung	147'470.95		130'000.00		4'063.75	
7900	Raumordnung	147'470.95		130'000.00		4'063.75	
5290.00	Testplanung Dorfzentrum	147'470.95		130'000.00		4'063.75	
8	VOLKSWIRTSCHAFT					138'389.18	
82	Forstwirtschaft					138'389.18	
820	Forstwirtschaft					138'389.18	
8202	Holzernte					138'389.18	
5060.01	Ersatz Kranwagen					1'328.01	
5060.02	Forstraktor					137'061.17	
		3'842'476.13	1'442'311.06	5'457'000.00	330'000.00	2'103'218.26	463'690.63
	Nettoinvestition		2'400'165.07		5'127'000.00		1'639'527.63
		3'842'476.13	3'842'476.13	5'457'000.00	5'457'000.00	2'103'218.26	2'103'218.26

Funktionale Gliederung		Rechnung 2018		Budget 2018		Rechnung 2017	
		Ausgaben	Einnahmen	Ausgaben	Einnahmen	Ausgaben	Einnahmen
9	FINANZEN UND STEUERN	15'827.15	908.00			296'713.25	
	Nettoinvestition	15'827.15	908.00			296'713.25	
			14'919.15				296'713.25
		15'827.15	15'827.15			296'713.25	296'713.25

Funktionale Gliederung		Rechnung 2018		Budget 2018		Rechnung 2017	
		Ausgaben	Einnahmen	Ausgaben	Einnahmen	Ausgaben	Einnahmen
9	FINANZEN UND STEUERN	15'827.15	908.00			296'713.25	
96	Vermögens- und Schuldenverwaltung	15'827.15	908.00			296'713.25	
963	Liegenschaften des Finanzvermögens	15'827.15	908.00			296'713.25	
9630	Liegenschaften des Finanzvermögens	15'827.15	908.00			296'713.25	
7040.00	Diverse Umbauten Landgasthof Breiti					142'040.95	
7060.00	Einrichtung und Beleuchtung Landgasthof Breiti	14'919.15				154'672.30	
7700.00	Übertragung von realisierten Gewinnen aus Grundstücken	908.00					
8000.00	Verkauf von Grundstücken		908.00				
		15'827.15	908.00			296'713.25	
	Nettoinvestition		14'919.15				296'713.25
		15'827.15	15'827.15			296'713.25	296'713.25

		Bilanz 31.12.18	Bilanz 31.12.17	Zu- / Abnahme
1	Aktiven	72'266'135.14	72'492'235.78	-226'100.64
10	Finanzvermögen	45'143'675.19	47'931'854.77	-2'788'179.58
100	Flüssige Mittel und kurzfristige Geldanlagen	28'022'025.60	30'294'963.46	-2'272'937.86
1000	Kasse	1'974.10	2'041.60	-67.50
1000.00	Kasse	1'198.40	1'288.95	-90.55
1000.10	Vorschuss Kassa Sammelstelle	350.00	350.00	
1000.11	Vorschuss Kassa Bibliothek	425.70	402.65	23.05
1001	Post	20'096'086.75	20'632'210.65	-536'123.90
1001.00	Postcheck 80-46049-6	9'668'453.72	14'267'354.14	-4'598'900.42
1001.01	Postcheck 87-143814-8	2'012'663.95	1'183'127.05	829'536.90
1001.03	Postcheck 87-720855-3	8'400'977.98	5'173'305.76	3'227'672.22
1001.04	Postcheck Bibliothek 87-332568-2	13'991.10	8'423.70	5'567.40
1002	Bank	7'915'774.75	9'651'061.21	-1'735'286.46
1002.00	Zürcher Kantonalbank	7'915'774.75	9'651'061.21	-1'735'286.46
1009	Übrige Flüssige Mittel	8'190.00	9'650.00	-1'460.00
1009.00	Reisecheck REKA	8'190.00	9'650.00	-1'460.00
101	Forderungen	1'509'073.80	845'462.31	663'611.49
1010	Forderungen aus Lieferungen und Leistungen gegenüber Dritten	450'144.49	247'815.50	202'328.99
1010.00	Forderungen Sammelkonto FD	435'661.29	233'137.30	202'523.99
1010.10	Forderung Verrechnungssteuer	577.50	560.00	17.50
1010.12	Forderungen Debitoren FD (bis 31.12.16)	13'905.70	14'118.20	-212.50
1011	Kontokorrente mit Dritten		33'410.45	-33'410.45
1011.14	Kontokorrent STWEG Seebnerstr. 19		33'410.45	-33'410.45

		Bilanz 31.12.18	Bilanz 31.12.17	Zu- / Abnahme
1012	Steuerforderungen	1'150.00	-309'049.82	310'199.82
1012.00	Forderungen allgemeine Gemeindesteuern		-522'849.82	522'849.82
1012.10	Forderungen Grundstückgewinnsteuern	1'150.00	213'800.00	-212'650.00
1014	Transferforderungen	411'001.35	365'357.85	45'643.50
1014.30	Transferforderungen Beiträgen von Gemeinwesen und Dritten	411'001.35	365'357.85	45'643.50
1019	Übrige Forderungen	646'777.96	507'928.33	138'849.63
1019.00	Mietzinsdepot Sozialhilfe	12'120.00	12'120.00	
1019.20	MWST, Vorsteuerguthaben ER Wasserwerk	7'203.33	22'386.78	-15'183.45
1019.21	MWST, Vorsteuerguthaben IR Wasserwerk	43'349.18	31'325.98	12'023.20
1019.22	MWST, Vorsteuerguthaben ER Abwasserbeseitigung		28'963.18	-28'963.18
1019.23	MWST, Vorsteuerguthaben IR Abwasserbeseitigung		1'855.28	-1'855.28
1019.24	MWST, Vorsteuerguthaben ER Abfallwirtschaft		9'096.78	-9'096.78
1019.26	MWST, Vorsteuerguthaben ER Forst		3'586.35	-3'586.35
1019.27	MWST, Vorsteuerguthaben IR Forst		10'963.63	-10'963.63
1019.30	Quartierplan Buchenweg	290'440.65	350'816.05	-60'375.40
1019.31	Quartierplan Büelreben	293'664.80	36'814.30	256'850.50
102	Kurzfristige Finanzanlagen	2'050'000.00	3'100'000.00	-1'050'000.00
1020	Kurzfristige Darlehen	2'050'000.00	3'100'000.00	-1'050'000.00
1020.00	Darlehen Gemeinde	2'050'000.00	3'100'000.00	-1'050'000.00
104	Aktive Rechnungsabgrenzungen	128'769.64	147'342.00	-18'572.36
1040	Personalaufwand	6'188.05	16'254.65	-10'066.60
1040.00	Aktive RA Personalaufwand	6'188.05	16'254.65	-10'066.60
1041	Sach- und übriger Betriebsaufwand	17'680.80	17'063.75	617.05
1041.00	Aktive RA Sach- und übriger Betriebsaufwand	17'680.80	17'063.75	617.05

		Bilanz 31.12.18	Bilanz 31.12.17	Zu- / Abnahme
1043	Transfers der Erfolgsrechnung	24'860.74	56'350.00	-31'489.26
1043.00	Aktive RA Transfers der Erfolgsrechnung	24'860.74	56'350.00	-31'489.26
1044	Finanzaufwand / Finanzertrag	1'495.10	36'989.70	-35'494.60
1044.00	Aktive RA Finanzaufwand / Finanzertrag	1'495.10	36'989.70	-35'494.60
1045	Übriger betrieblicher Ertrag	31'294.95	2'963.90	28'331.05
1045.00	Aktive RA übriger betrieblicher Ertrag	31'294.95	2'963.90	28'331.05
1046	Aktive Rechnungsabgrenzungen Investitionsrechnung	47'250.00	17'720.00	29'530.00
1046.00	Aktive RA Investitionsrechnung	47'250.00	17'720.00	29'530.00
107	Finanzanlagen	1'796'250.00	1'921'450.00	-125'200.00
1070	Aktien und Anteilscheine	131'250.00	161'450.00	-30'200.00
1070.00	Aktien Abraxas	40'000.00	40'000.00	
1070.01	Namenaktien Flughafen Zürich AG	81'250.00	111'450.00	-30'200.00
1070.20	Anteilscheine Amtsbürgschafts-Genossenschaft	10'000.00	10'000.00	
1071	Verzinsliche Anlagen	1'665'000.00	1'760'000.00	-95'000.00
1071.00	Langfristige Darlehen	1'665'000.00	1'760'000.00	-95'000.00
108	Sachanlagen FV	11'637'556.15	11'622'637.00	14'919.15
1080	Grundstücke FV	10'542'467.00	10'542'467.00	
1080.00	Grundstücke FV	10'542'467.00	10'542'467.00	
1084	Gebäude FV	1'095'089.15	1'080'170.00	14'919.15
1084.00	Gebäude FV	1'095'089.15	1'080'170.00	14'919.15
14	Verwaltungsvermögen	27'122'459.95	24'560'381.01	2'562'078.94
140	Sachanlagen VV	24'859'978.45	22'303'562.51	2'556'415.94

		Bilanz 31.12.18	Bilanz 31.12.17	Zu- / Abnahme
1400	Grundstücke VV	4'298'778.10	4'298'778.10	
1400.00	Grundstücke	4'298'778.10	4'298'778.10	
1401	Strassen / Verkehrswege	5'521'719.30	4'874'649.10	647'070.20
1401.00	Strassen / Verkehrswege allgemeiner Haushalt	9'721'836.42	8'854'585.87	867'250.55
1401.09	WB Strassen / Verkehrswege allgemeiner Haushalt	-4'200'117.12	-3'979'936.77	-220'180.35
1402	Wasserbau	936'854.90	941'606.60	-4'751.70
1402.00	Wasserbau allgemeiner Haushalt	1'392'610.10	1'369'047.00	23'563.10
1402.09	WB Wasserbau allgemeiner Haushalt	-455'755.20	-427'440.40	-28'314.80
1403	Übrige Tiefbauten	8'854'390.44	7'657'981.16	1'196'409.28
1403.00	Tiefbauten allgemeiner Haushalt	1'527'804.05	1'527'804.05	
1403.09	WB Tiefbauten allgemeiner Haushalt	-1'254'209.70	-1'221'453.90	-32'755.80
1403.10	Tiefbauten Eigenwirtschaftsbetriebe	12'315'470.17	10'794'826.69	1'520'643.48
1403.19	WB Tiefbauten Eigenwirtschaftsbetriebe	-3'734'674.08	-3'443'195.68	-291'478.40
1404	Hochbauten	4'592'645.90	3'281'926.40	1'310'719.50
1404.00	Hochbauten allgemeiner Haushalt	13'254'093.00	11'590'472.90	1'663'620.10
1404.09	WB Hochbauten allgemeiner Haushalt	-8'661'447.10	-8'308'546.50	-352'900.60
1405	Waldungen	116'893.30	124'508.15	-7'614.85
1405.00	Waldungen allgemeiner Haushalt	304'610.75	304'610.75	
1405.09	WB Waldungen allgemeiner Haushalt	-187'717.45	-180'102.60	-7'614.85
1406	Mobilien VV	462'596.58	535'235.51	-72'638.93
1406.00	Mobilien allgemeiner Haushalt	1'465'441.68	1'465'441.68	
1406.09	WB Mobilien allgemeiner Haushalt	-1'175'706.90	-1'098'798.05	-76'908.85
1406.10	Mobilien Eigenwirtschaftsbetriebe	365'715.75	332'635.53	33'080.22
1406.19	WB Mobilien Eigenwirtschaftsbetriebe	-192'853.95	-164'043.65	-28'810.30
1407	Anlagen im Bau VV	18'573.13	512'175.09	-493'601.96

		Bilanz 31.12.18	Bilanz 31.12.17	Zu- / Abnahme
1407.01	Anlagen im Bau, Strassen/Verkehrswege allgemeiner Haushalt		38'239.85	-38'239.85
1407.02	Anlagen im Bau, Wasserbau allgemeiner Haushalt	104.00	3'500.00	-3'396.00
1407.04	Anlagen im Bau, Hochbauten allgemeiner Haushalt		432'345.10	-432'345.10
1407.05	Anlagen im Bau, übrige immaterielle Anlagen allgemeiner Haushalt		4'063.75	-4'063.75
1407.13	Anlagen im Bau, Tiefbauten Eigenwirtschaftsbetriebe	18'469.13	34'026.39	-15'557.26
1409	Übrige Sachanlagen	57'526.80	76'702.40	-19'175.60
1409.00	Übrige Sachanlagen allgemeiner Haushalt	178'884.15	178'884.15	
1409.09	WB übrige Sachanlagen allgemeiner Haushalt	-121'357.35	-102'181.75	-19'175.60
142	Immaterielle Anlagen	147'343.35	13'685.55	133'657.80
1429	Übrige immaterielle Anlagen	147'343.35	13'685.55	133'657.80
1429.00	Übrige immaterielle Anlagen allgemeiner Haushalt	1'293'383.50	1'080'905.30	212'478.20
1429.09	WB übrige immaterielle Anlagen allgemeiner Haushalt	-1'157'002.25	-1'080'905.30	-76'096.95
1429.10	Übrige immaterielle Anlagen Eigenwirtschaftsbetriebe	625'875.50	564'932.00	60'943.50
1429.19	WB übrige immaterielle Anlagen Eigenwirtschaftsbetriebe	-614'913.40	-551'246.45	-63'666.95
144	Darlehen	50'000.00	50'000.00	
1446	Darlehen an private Organisationen ohne Erwerbszweck	50'000.00	50'000.00	
1446.00	Darlehen Stiftung Kammerspiele	50'000.00	50'000.00	
145	Beteiligungen, Grundkapitalien	1'405'800.00	1'419'200.00	-13'400.00
1454	Beteiligungen an öffentlichen Unternehmungen	1'405'800.00	1'419'200.00	-13'400.00
1454.00	Beteiligungen KZU und Spital Bülach	1'560'715.00	1'560'715.00	
1454.09	WB Beteiligungen KZU und Spital Bülach	-154'915.00	-141'515.00	-13'400.00
146	Investitionsbeiträge	659'338.15	773'932.95	-114'594.80
1462	Investitionsbeiträge an Gemeinden und Zweckverbände	658'995.15	773'540.95	-114'545.80

		Bilanz 31.12.18	Bilanz 31.12.17	Zu- / Abnahme
1462.00	Investitionsbeiträge an Gemeinden und Zweckverbände allgemeiner Haushalt	563'041.05	563'173.40	-132.35
1462.09	WB Investitionsbeiträge an Gemeinden und Zweckverbände allgemeiner Haushalt	-134'641.45	-111'156.75	-23'484.70
1462.10	Investitionsbeiträge an Gde und Zweckverbände Eigenwirtschaftsbetriebe	7'219'082.90	7'219'079.55	3.35
1462.19	WB Investitionsbeiträge an Gde und Zweckverbände Eigenwirtschaftsbetriebe	-6'988'487.35	-6'897'555.25	-90'932.10
1464	Investitionsbeiträge an öffentliche Unternehmungen	343.00	392.00	-49.00
1464.00	Investitionsbeiträge an öffentliche Unternehmungen allgemeiner Haushalt	1'969.95	1'969.95	
1464.09	WB Investitionsbeiträge an öffentliche Unternehmungen allgemeiner Haushalt	-1'626.95	-1'577.95	-49.00
2	Passiven	-72'266'135.14	-72'492'235.78	226'100.64
20	Fremdkapital FK	-22'429'224.22	-22'394'638.92	-34'585.30
200	Laufende Verbindlichkeiten	-15'255'813.97	-15'593'172.09	337'358.12
2000	Laufende Verbindlichkeiten aus Lieferungen und Leistungen von Dritten	-2'849'165.42	-2'935'430.34	86'264.92
2000.00	Kreditoren Sammelkonto	-2'849'165.42	-2'935'430.34	86'264.92
2001	Kontokorrente mit Dritten	-7'918'962.62	-8'751'513.90	832'551.28
2001.00	Kontokorrent Schulgemeinde	-7'679'896.02	-8'514'999.85	835'103.83
2001.10	Kontokorrent ZV/Feuerwehr	-195'060.95	-213'107.30	18'046.35
2001.12	Kontokorrent Friedhofzweckverband Bülach	-44'005.65	-23'406.75	-20'598.90
2002	Steuern	-540'508.23	-36'942.18	-503'566.05
2002.00	Verpflichtungen aus allgemeinen Gemeindesteuern	-525'224.33		-525'224.33
2002.20	MWST Wasserwerk	-15'283.90	-18'673.60	3'389.70
2002.22	MWST Abwasserbeseitigung		-234.81	234.81
2002.24	MWST Abfallwirtschaft		-5'649.89	5'649.89

		Bilanz 31.12.18	Bilanz 31.12.17	Zu- / Abnahme
2002.26	MWST Forst		-12'383.88	12'383.88
2003	Erhaltene Anzahlungen von Dritten	-481'195.00	-1'634.62	-479'560.38
2003.00	Vorauszahlungen automatisch	-1'195.00	-1'634.62	439.62
2003.01	Vorauszahlungen manuell	-480'000.00		-480'000.00
2005	Interne Kontokorrente	-919'961.95	-1'313'629.10	393'667.15
2005.10	Abrechnungskonto Steuern Rechnungsjahr	-904'578.75	-1'274'952.35	370'373.60
2005.41	Abrechnungskonto Debitoren FD		-18'290.10	18'290.10
2005.51	Abrechnungskonto diverses	-11'450.30	-13'925.45	2'475.15
2005.53	Abrechnungskonto KLIB-Net	-3'932.90	-6'461.20	2'528.30
2006	Depotgelder und Kautionen	-2'546'020.75	-2'554'021.95	8'001.20
2006.00	Depot Chuchihüttli/Gdehauskeller		-200.00	200.00
2006.10	Depots für Grundstückgewinnsteuer	-1'442'000.00	-1'340'000.00	-102'000.00
2006.31	Baudepositen 15	-555'027.60	-557'678.55	2'650.95
2006.32	Baudepositen 22	-133'961.55	-135'067.05	1'105.50
2006.33	Baudepositen 23	-415'031.60	-416'915.60	1'884.00
2006.34	Baudepositen 30		-104'160.75	104'160.75
204	Passive Rechnungsabgrenzungen	-75'044.15	-61'948.00	-13'096.15
2040	Personalaufwand	-231.00	-60.50	-170.50
2040.00	Passive RA Personalaufwand	-231.00	-60.50	-170.50
2041	Sach- und übriger Betriebsaufwand	-540.30		-540.30
2041.00	Passive RA Sach- und übr. Betriebsaufwand	-540.30		-540.30
2044	Finanzaufwand / Finanzertrag	-68'550.00	-61'587.50	-6'962.50
2044.00	Passive RA Finanzaufwand / Finanzertrag	-68'550.00	-61'587.50	-6'962.50
2045	Übriger betrieblicher Ertrag	-5'722.85	-300.00	-5'422.85
2045.00	Passive RA übriger betrieblicher Ertrag	-5'722.85	-300.00	-5'422.85

		Bilanz 31.12.18	Bilanz 31.12.17	Zu- / Abnahme
205	Kurzfristige Rückstellungen	-113'842.35	-323'194.90	209'352.55
2050	Kurzfristige Rückstellungen aus Mehrleistungen des Personals	-62'011.35	-57'563.90	-4'447.45
2050.00	Rückstellungen Personal	-62'011.35	-57'563.90	-4'447.45
2059	Übrige kurzfristige Rückstellungen	-51'831.00	-265'631.00	213'800.00
2059.00	Übrige kurzfristige Rückstellungen	-51'831.00	-265'631.00	213'800.00
206	Langfristige Finanzverbindlichkeiten	-6'936'776.80	-6'333'384.08	-603'392.72
2068	Passivierte Investitionsbeiträge	-6'936'776.80	-6'333'384.08	-603'392.72
2068.00	Pass. Invest.beiträge vom Bund allgemeiner Haushalt	-195'658.00	-217'120.00	21'462.00
2068.10	Pass. Invest.beiträge vom Kanton allgemeiner Haushalt	-32'839.00	-36'902.00	4'063.00
2068.11	Pass. Invest.beiträge vom Kanton Eigenwirtschaftsbetriebe	-96'008.50	-103'257.25	7'248.75
2068.21	Pass. Invest.beiträge von Gemeinden Eigenwirtschaftsbetriebe	-200'928.60	-250'969.80	50'041.20
2068.40	Pass. Invest.beiträge von öffentl. Unternehmen allgemeiner Haushalt	-11'250.55	-12'857.80	1'607.25
2068.41	Pass. Invest.beiträge von öffentl. Unternehmen Eigenwirtschaftsbetriebe	-8'260.35	-9'073.15	812.80
2068.50	Pass. Invest.beiträge von privaten Unternehmen allgemeiner Haushalt	-33'805.60	-37'561.80	3'756.20
2068.70	Pass. Invest.beiträge von privaten Haushalten allgemeiner Haushalt	-77'781.65	-88'893.35	11'111.70
2068.71	Pass. Invest.beiträge von privaten Haushalten Eigenwirtschaftsbetriebe	-6'280'244.55	-5'576'748.93	-703'495.62
209	Verbindlichkeiten gegenüber Fonds im Fremdkapital	-47'746.95	-82'939.85	35'192.90
2091	Verbindlichkeiten gegenüber Fonds im FK	-47'746.95	-82'939.85	35'192.90
2091.00	Fonds Ersatzabgaben für Schutzraumbauten bis 2011	-47'746.95	-82'939.85	35'192.90
29	Eigenkapital	-49'836'910.92	-50'097'596.86	260'685.94

		Bilanz 31.12.18	Bilanz 31.12.17	Zu- / Abnahme
290	Spezialfinanzierungen im Eigenkapital	-8'939'043.22	-8'494'325.96	-444'717.26
2900	Spezialfinanzierungen im EK	-8'939'043.22	-8'494'325.96	-444'717.26
2900.10	Spezialfinanzierung Wasserversorgung	-3'057'912.16	-3'037'844.36	-20'067.80
2900.20	Spezialfinanzierung Abwasserbeseitigung	-4'889'931.15	-4'461'664.52	-428'266.63
2900.30	Spezialfinanzierung Abfallwirtschaft	-991'199.91	-994'817.08	3'617.17
291	Fonds im Eigenkapital	-581'599.80	-581'387.05	-212.75
2910	Fonds im EK	-49'500.00	-49'500.00	
2910.00	Fonds Ersatzabgaben für Parkplatzbauten	-49'500.00	-49'500.00	
2911	Legate und Stiftungen ohne eigene Rechtspersönlichkeit im EK	-532'099.80	-531'887.05	-212.75
2911.00	Vermächtnis A	-532'099.80	-531'887.05	-212.75
299	Bilanzüberschuss/-fehlbetrag	-40'316'267.90	-41'021'883.85	705'615.95
2999	Kumulierte Ergebnisse der Vorjahre	-40'316'267.90	-41'021'883.85	705'615.95
2999.00	Kumulierte Ergebnisse der Vorjahre	-40'316'267.90	-41'021'883.85	705'615.95
	Gewinn / Verlust			