

**Politische Gemeinde  
8185 Winkel**

**Jahresrechnung 2019**

---

Ablieferung an Gemeindevorstand	27. Februar 2020
Abnahmebeschluss Gemeindevorstand	23. März 2020
Ablieferung an Rechnungsprüfungskommission	27. März 2020
Abnahmebeschluss Rechnungsprüfungskommission	4. Mai 2020
Abnahmebeschluss Gemeindeversammlung	7. September 2020
Veröffentlichung	11. Dezember 2020

---

## Inhaltsverzeichnis

	Seite
<b>Bericht, Anträge und Beschlüsse</b>	
1	1-5
2	6-8
3	9-10
4	11
<b>Jahresrechnung - Finanzbericht</b>	
5	12-13
6	14
7	15
8	16
9	17-18
10	<b>Anhang</b>
<b>Grundlagen und Grundsätze der Rechnungslegung</b>	
	19
	20
	keine
<b>Finanzinformationen</b>	
	21
	keine
	22
	23-27
	28-30
	keine
	31
	keine

	Seite
Rückstellungsspiegel	32-33
Eigenkapitalnachweis	34
Wohnraumfonds	keine
Sonderrechnungen	35
Haushaltsgleichgewicht	36-37
Finanzkennzahlen	38
<b>Kreditrechtliche Angaben</b>	
Verpflichtungskredite	39
Gebundene Ausgabenbeschlüsse	40
<b>Weitere Offenlegungen</b>	
Pflegeheim - Kostendeckungsprinzip	keine
Spitex - Verrechnung nichtpflegerische Spitex-Leistungen	keine
Elektrizitätswerk - Deckungsdifferenzenspiegel	keine

#### Jahresrechnung - Details zum Finanzbericht

11	Erläuterungen zur Erfolgsrechnung	41-48
12	Erfolgsrechnung	49-94
13	Erläuterungen zu den Investitionsrechnungen	95-97
14	Investitionsrechnung Verwaltungsvermögen	98-103
15	Investitionsrechnung Finanzvermögen	keine
16	Bilanz	104-112


#### Kontakt

Gemeindeverwaltung Winkel  
Dorfstrasse 2  
8185 Winkel

Finanzvorstand: Marcel Nötzli

Leiter/in Finanzen: Cornelia Weiss  
Telefon 044 864 81 20  
E-Mail [cornelia.weiss@winkel.ch](mailto:cornelia.weiss@winkel.ch)

# **Bericht, Anträge und Beschlüsse**



---

Beschluss Nr. 42 / Signatur 9.0.3 / Geschäft 2019-894

---

### **Jahresrechnung 2019, Antrag und Beleuchtender Bericht**

---

Die vorliegende Jahresrechnung der Politischen Gemeinde Winkel entspricht der neuen Rechnungslegungsnorm HRM2.

#### **Erläuterungen zum abgeschlossenen Rechnungsjahr**

Die Erfolgsrechnung 2019 der Politischen Gemeinde Winkel schliesst bei Gesamtaufwendungen von Fr. 17'543'626.38 und Erträgen von Fr. 17'785'515.01 mit einem Ertragsüberschuss von Fr. 241'888.63 ab. Budgetiert war ein Aufwandüberschuss von Fr. 355'800.--.

Damit fällt das Ergebnis um rund Fr. 597'700.-- besser aus als budgetiert. Hauptgrund für die Abweichung sind höhere Steuereinnahmen von Fr. 529'500.--. Davon betreffen Fr. 218'600.-- die Grundstückgewinnsteuern, Fr. 70'000.-- das laufende Jahr, Fr. 197'700.-- die Vorjahre und Fr. 70'000.-- die Quellensteuern. Durch die Abgrenzung des Ressourcenausgleichs konnte ein Anteil von Fr. 142'000.-- zurückgestellt werden.


Ein weiterer Grund für das bessere Ergebnis ist der um Fr. 254'300.-- tiefere Aufwand für die Gesundheit. Bei der stationären Pflege ist der Aufwand im Vergleich zum Budget um insgesamt Fr. 138'300.-- tiefer. Die Kosten der ambulanten Pflege dagegen sind um Fr. 19'200.-- höher als budgetiert. Die Spitex Winkel-Rüti konnte Fr. 100'000.-- der abgeschriebenen Defizitbeiträge aus früheren Jahren zurückzahlen.

Bei der wirtschaftlichen Hilfe ist der Nettoaufwand Fr. 143'400.-- tiefer, obwohl die Kosten mit Fr. 921'500.-- über dem Budget (Fr. 711'700.--), aber im Bereich des Vorjahres (Fr. 961'700.--) liegen. Der Grund dafür sind Rückerstattungen der Invalidenversicherung für nachträglich ausgerichtete Renten (Fr. 178'000.--). Der Nettoaufwand für die Ergänzungsleistungen zur AHV/IV ist um Fr. 53'000.-- höher als budgetiert. Im Asylbereich liegt der Nettoaufwand um Fr. 67'000.-- über dem Budget. Dies ist vor allem auf sinkende Fallzahlen zurückzuführen, verbunden mit sinkenden Rückerstattungen des Kantons zur Deckung der Infrastrukturkosten, sowie einen erhöhten Aufwand für Integrationsmassnahmen (Deutschkurse).

Der Beitrag an den Bahninfrastrukturfonds – erstmals im 2019 angefallen – belastet die Rechnung mit Fr. 128'900.--. Infolge Verzögerungen bei den Projekten Gestaltungsplan Dorfzentrum und Kommunale Richtplanung sind tiefere Ausgaben in der Höhe von Fr. 117'000.-- angefallen.

Die Investitionsrechnung des Verwaltungsvermögens schliesst mit Nettoinvestitionen von Fr. 1'993'550.85 ab. Budgetiert waren Nettoinvestitionen von Fr. 5'026'000.--.

Der Bau der Anlagen an der Geerenstrasse und am Buechenweg (Teilquartierplan) sowie die Sanierung des Stufenpumpwerkes Niderrüti wurden fertiggestellt. Die Sanierungen an der Rigistrasse, Seehaldenstrasse und Spichergasse sowie der Steuerkabelteilersatz konnten dank Submissionserfolgen sowie durch neue Sanierungstechnologien bedeutend günstiger erstellt werden. Durch Bauverzögerungen bei der Pflegewohnung Tüfwis erfolgte die



Investition erst ab 2020. Wegen Einsprachen verzögerten sich die Arbeiten am Lochwisbach und werden 2020 ausgeführt. Die Sanierung der kommunalen Anlagen an der Zürichstrasse sowie der Neubau der Buswartehallen Seeb sind vom Baubeginn der Sanierungsarbeiten an der Kantonsstrasse abhängig. Die Ausführung der Sanierungsarbeiten an der Zürichstrasse durch das Tiefbauamt des Kantons Zürich erfolgt voraussichtlich nicht vor 2021. Der Umbau des ehemaligen Postlokals an der Seebnerstrasse 19 in Büroräumlichkeiten der Gemeindeverwaltung hat sich verzögert und wird 2020 fertiggestellt. Die Studie für einen neuen Werkhof/Sammelstelle sowie die Vorbereitungsarbeiten für die Sanierung des Gemeindehauses sind verschoben worden. Die Wasser- und Kanalisationsanschlussgebühren sind durch grössere Bauvorhaben bedeutend höher ausgefallen als budgetiert.

Gestützt auf den Gemeinderatsbeschluss vom 18. August 2014 beträgt die interne Verzinsung auf dem Finanzvermögen, dem Verwaltungsvermögen, den Spezialfinanzierungen und der Sonderrechnung 0,04 %.

Bei den einzelnen Aufgabenbereichen ergeben sich im Überblick folgende Nettoergebnisse:

Aufgabenbereich	Rechnung 2019	Budget 2019
<b><u>NETTOAUFWAND</u></b>	Fr.	Fr.
Allgemeine Verwaltung	1'670'180	1'624'500
Öffentliche Ordnung und Sicherheit	884'886	892'500
Bildung	1'500	3'500
Kultur, Sport und Freizeit	360'102	350'200
Gesundheit	1'175'864	1'430'200
Soziale Sicherheit	1'803'215	1'839'400
Verkehr	1'263'509	1'179'900
Umweltschutz und Raumordnung	294'911	433'600
<i>Total</i>	<i>7'454'167</i>	<i>7'753'800</i>
<b><u>NETTOERTRAG</u></b>		
Volkswirtschaft	180'397	141'200
Finanzen und Steuern	7'515'659	7'256'800
<i>Total</i>	<i>7'696'056</i>	<i>7'398'000</i>
Ertragsüberschuss 2019, abgerechnet	214'889	
Aufwandüberschuss 2019, budgetiert		355'800

### **Begründung erheblicher Abweichungen gegenüber dem Budget**


Die wichtigsten **Nettoabweichungen** der Jahresrechnung 2019 zum Budget 2019 werden wie folgt begründet:

**Vorzeichen + = Mehrkosten, Mindereinnahmen**


**Vorzeichen - = Minderkosten, Mehreinnahmen**

## GEMEINDERAT WINKEL

Auszug aus dem Protokoll  
der Sitzung vom 23. März 2020



Aufgabenbereich	Begründung	Fr.
<b><u>ERFOLGSRECHNUNG</u></b>		
Allgemeine Verwaltung	Lehrabgänger nicht weiterbeschäftigt, keine Aushilfen	-44'900
Gesundheit	tieferer Aufwand stationäre Pflege Rückzahlung Spitex (Defizitbeitrag frühere Jahre)	-138'300 -100'000
Soziale Sicherheit	mehr Ergänzungsleistungen zur AHV/IV tieferer Nettoaufwand wirtschaftliche Hilfe höherer Nettoaufwand Asylbereich (Integration)	+53'000 -143'400 +66'900
Verkehr	erstmaliger Beitrag Bahninfrastrukturfonds	+128'900
Umweltschutz/Raumord.	verzögerte Projekte, kommunale Richtpläne Zentrum	-116'700
Finanzen und Steuern	höhere Vermögenssteuern Rechnungsjahr höhere Steuern Vorjahre höhere Quellensteuern höhere Rückstellung Finanzausgleich Grundstückgewinnsteuern	-70'000 -197'700 -70'000 +142'100 +218'600
<b><u>INVESTITIONSRECHNUNG</u></b>		
Allgemeine Verwaltung	Umbau ehemaliges Postlokal, Fertigstellung 2020 Studie Neubau Werkhof/Sammelstelle verschoben Sanierung Gemeindehaus verschoben	-845'893 -80'000 -50'000
Gesundheit	Pflegewohnung Tüfwis, Bauverzögerung	-200'000
Verkehr	Sanierung Geerenstrasse, im Budget 2018 Sanierung Zürichstrasse, abhängig von Kanton Neubau Buswartehallen Seeb, abhängig von Kanton	+259'712 -176'000 -120'000
Wasserwerk	Leitung Zürichstrasse, abhängig von Kanton TQP Buechenweg, fertiggestellt (Budget 2018) Leitung Geerenstrasse, im Budget 2018 Leitung Spichergasse, günstigere Vergaben Leitung Seehalden/Mollstetten, günstigere Vergaben Steuerkabelteilersatz, geringerer Aufwand höhere Wasseranschlussgebühren	-363'955 +294'134 +291'695 -103'554 -200'373 -60'597 -427'201
Abwasser	Kanalisation Zürichstrasse, Rechnungen ausstehend Kanalisation Spichergasse, neue Sanierungstechnik Sanierung Stufenpumpwerk Niderrüti, Schaden im Budget 2018 höhere Kanalisationsanschlussgebühren	-68'608 -397'314 +178'475 -379'107
Gewässerverbauung	Lochwisbach, Verzögerung privater Bauvorhaben	-331'678



**Finanzieller Überblick über Jahresrechnung**

**ABSCHLUSS**

<b>ERFOLGSRECHNUNG:</b>	Fr.
Total Aufwand	17'543'626.38
Total Ertrag	17'785'515.01
Aufwandüberschuss	241'888.63

Nachweis Gesamtkapital:	
Finanzvermögen	49'688'809.74
Verwaltungsvermögen	21'304'758.45
Fremdkapital/Rückstellungen	-23'560'227.89
Gesamtkapital (Aktivenüberschuss)	47'433'340.30
davon Spezialfinanzierungen/Fonds/Legate	-8'815'651.67
Bilanzüberschuss per 31. Dezember 2019	38'617'688.63

Nachweis Eigenkapital:	
Eigenkapital/Fonds per 1. Januar 2019	47'364'343.22
davon Spezialfinanzierungen/Fonds	-8'815'651.67
Entnahmen/Einlagen Spezialfinanzierungen/Fonds/Legate	-172'891.55
Ertragsüberschuss Erfolgsrechnung	241'888.63
Bilanzüberschuss per 31. Dezember 2019 wie oben	38'617'688.63


**Der Gemeinderat beschliesst:**

1. Die Jahresrechnung 2019 der Politischen Gemeinde Winkel, welche mit einem Ertragsüberschuss von Fr. 241'888.63 abschliesst, wird zuhanden der Gemeindeversammlung vom 15. Juni 2020 verabschiedet.
2. Die Rechnungsprüfungskommission wird eingeladen, die Jahresrechnung 2019 zu prüfen und ihren Abschied zuhanden der Gemeindeversammlung zu erstellen (Ablieferung an Gemeindekanzlei bis spätestens 4. Mai 2020).
3. Der Gemeindeversammlung wird beantragt, folgenden Beschluss zu fassen:

Die Jahresrechnung 2019 der Politischen Gemeinde Winkel wird wie folgt genehmigt:

		Fr.
<b>A</b>	<b>Erfolgsrechnung</b>	
	Aufwand	17'543'626.38
	Ertrag	17'785'515.01
	<b>Ertragsüberschuss</b>	<b>241'888.63</b>
<b>B</b>	<b>Investitionsrechnung</b>	
	(Verwaltungsvermögen)	
	Ausgaben	3'710'790.53
	Einnahmen	1'717'239.68
	<b>Nettoinvestitionen</b>	<b>1'993'550.85</b>





**C Bilanzübersicht**

*Aktiven*

Finanzvermögen	49'688'809.74
Verwaltungsvermögen	21'304'758.45
<b>Total Aktiven</b>	<b>70'993'568.19</b>

*Passiven*

Fremdkapital	23'560'227.89
Spezialfinanzierungen/Fonds/Legate	8'815'651.67
Bilanzüberschuss	38'617'688.63
<b>Total Passiven</b>	<b>70'993'568.19</b>

4. Mitteilung an:
- Rechnungsprüfungskommission Winkel (Teamraum)
  - Revipro AG, Alpenstrasse 22, 8800 Thalwil
  - Ortsparteien (4)
  - Abteilung Finanzen und Steuern (5)

Für richtigen Protokollauszug:

A handwritten signature in blue ink, appearing to read 'Manfred Hohl', is written over the text 'Für richtigen Protokollauszug:'.

Manfred Hohl, Gemeindeschreiber

Versand: 25. MRZ. 2020

## Antrag des Gemeindevorstands

1 Der Gemeindevorstand hat die **Jahresrechnung und die Sonderrechnungen 2019** der Politischen Gemeinde Winkel genehmigt.

2 Die Jahresrechnung 2019 der Politischen Gemeinde Winkel weist folgende Eckdaten aus:

<b>Erfolgsrechnung</b>	Gesamtaufwand	Fr.	17'543'626.38
	Gesamtertrag	Fr.	17'785'515.01
	<b>Ertragsüberschuss / Aufwandüberschuss</b>	<b>Fr.</b>	<b>241'888.63</b>
<b>Investitionsrechnung Verwaltungsvermögen</b>	Ausgaben Verwaltungsvermögen	Fr.	3'710'790.53
	Einnahmen Verwaltungsvermögen	Fr.	1'717'239.68
	<b>Nettoinvestitionen Verwaltungsvermögen</b>	<b>Fr.</b>	<b>-1'993'550.85</b>
<b>Investitionsrechnung Finanzvermögen</b>	Ausgaben Finanzvermögen	Fr.	-
	Einnahmen Finanzvermögen		
	<b>Nettoinvestitionen Finanzvermögen</b>	<b>Fr.</b>	<b>-</b>
<b>Bilanz</b>	<b>Bilanzsumme</b>	<b>Fr.</b>	<b>70'993'568.19</b>

Der Ertragsüberschuss der Erfolgsrechnung wird dem Bilanzüberschuss zugewiesen.  
Dadurch erhöht sich der **Bilanzüberschuss auf Fr. 38'617'688.63.**

3 Der Gemeindevorstand beantragt der Gemeindeversammlung, die Jahresrechnung und die Sonderrechnungen 2019 der Politischen Gemeinde Winkel zu genehmigen.

8185 Winkel, 23.03.2020  
Gemeindevorstand Winkel  
Gemeindepräsident



Marcel Nötzli

Gemeindeschreiber



Manfred Hohl

## Antrag der Rechnungsprüfungskommission

- 1 Die Rechnungsprüfungskommission hat die **Jahresrechnung und die Sonderrechnungen 2019** der Politischen Gemeinde Winkel in der vom Gemeindevorstand beschlossenen Fassung vom 23. März 2020 geprüft. Die Jahresrechnung weist folgende Eckdaten aus:

<b>Erfolgsrechnung</b>	Gesamtaufwand	Fr.	17'543'626.38
	Gesamtertrag	Fr.	17'785'515.01
	<b>Ertragsüberschuss</b>	<b>Fr.</b>	<b>241'888.63</b>
<b>Investitionsrechnung Verwaltungsvermögen</b>	Ausgaben Verwaltungsvermögen	Fr.	3'710'790.53
	Einnahmen Verwaltungsvermögen	Fr.	1'717'239.68
	<b>Nettoinvestitionen Verwaltungsvermögen</b>	<b>Fr.</b>	<b>1'993'550.85</b>
<b>Investitionsrechnung Finanzvermögen</b>	Ausgaben Finanzvermögen		
	Einnahmen Finanzvermögen		
	<b>Nettoinvestitionen Finanzvermögen</b>	<b>Fr.</b>	<b>-</b>
<b>Bilanz</b>	<b>Bilanzsumme</b>	<b>Fr.</b>	<b>70'993'568.19</b>

Der Ertragsüberschuss der Erfolgsrechnung wird dem Bilanzüberschuss zugewiesen.  
Dadurch erhöht sich der **Bilanzüberschuss auf Fr. 38'617'688.63**.

- 2 Die Rechnungsprüfungskommission stellt fest, dass die Jahresrechnung der Politischen Gemeinde Winkel finanzrechtlich zulässig und rechnerisch richtig ist.  
Die finanzpolitische Prüfung der Jahresrechnung gibt zu keinen Bermerkungen Anlass.
- 3 Die Rechnungsprüfungskommission hat den Kurzbericht der finanztechnischen Prüfung zur Kenntnis genommen.
- 4 Die Rechnungsprüfungskommission beantragt der Gemeindeversammlung, die Jahresrechnung und die Sonderrechnungen 2019 der Politischen Gemeinde Winkel entsprechend dem Antrag des Gemeindevorstands zu genehmigen.

8185 Winkel, 04. Mai 2020

**Rechnungsprüfungskommission Winkel**

Der Präsident

Die Aktuarin

Stefan Hinni

Andrea Eichmann

## Beschluss der Gemeindeversammlung

Die Gemeindeversammlung hat die **Jahresrechnung und die Sonderrechnungen 2019** der Politischen Gemeinde Winkel am 07.09.2020 entsprechend dem Antrag des Gemeindevorstands genehmigt. Die Jahresrechnung weist folgende Eckdaten aus:

<b>Erfolgsrechnung</b>	Gesamtaufwand	Fr.	17'543'626.38
	Gesamtertrag	Fr.	17'785'515.01
	<b>Ertragsüberschuss</b>	<b>Fr.</b>	<b>241'888.63</b>
<b>Investitionsrechnung Verwaltungsvermögen</b>	Ausgaben Verwaltungsvermögen	Fr.	3'710'790.53
	Einnahmen Verwaltungsvermögen	Fr.	1'717'239.68
	<b>Nettoinvestitionen Verwaltungsvermögen</b>	<b>Fr.</b>	<b>-1'993'550.85</b>
<b>Investitionsrechnung Finanzvermögen</b>	Ausgaben Finanzvermögen	Fr.	-
	Einnahmen Finanzvermögen		
	<b>Nettoinvestitionen Finanzvermögen</b>	<b>Fr.</b>	<b>-</b>
<b>Bilanz</b>	<b>Bilanzsumme</b>	<b>Fr.</b>	<b>70'993'568.19</b>

Der Ertragsüberschuss der Erfolgsrechnung wird dem Bilanzüberschuss zugewiesen.  
Dadurch erhöht sich der **Bilanzüberschuss auf Fr. 38'617'688.63.**

8185 Winkel, 7. September 2020

Namens der Gemeindeversammlung Winkel

Gemeindepräsident

Gemeindeschreiber



Marcel Nötzli



Daniel Lehmann

## **Bericht der finanztechnischen Prüfstelle zur Jahresrechnungsprüfung 2019**

der politischen Gemeinde Winkel

Als finanztechnische Prüfstelle haben wir die beiliegende Jahresrechnung der politischen Gemeinde Winkel, bestehend aus den gesetzlich vorgeschriebenen Elementen für das am 31.12.2019 abgeschlossene Rechnungsjahr, geprüft.

### *Verantwortung der Vorsteherschaft*

Die Vorsteherschaft ist für die Aufstellung der Jahresrechnung in Übereinstimmung mit den für die Organisation geltenden Rechtsgrundlagen verantwortlich. Diese Verantwortung beinhaltet die Ausgestaltung, Implementierung und Aufrechterhaltung eines internen Kontrollsystems mit Bezug auf die Aufstellung einer Jahresrechnung, die frei von wesentlichen falschen Angaben als Folge von Verstössen oder Irrtümern ist. Darüber hinaus ist die Vorsteherschaft für die rechtmässige Rechnungslegung verantwortlich.

### *Verantwortung der finanztechnischen Prüfstelle*

Unsere Verantwortung ist es, aufgrund unserer Prüfung ein Prüfungsurteil über die Jahresrechnung abzugeben. Wir haben die Prüfung in Übereinstimmung mit den gesetzlichen Vorschriften und den Schweizer Prüfungsstandards vorgenommen. Nach diesen Standards ist die Prüfung so zu planen und durchzuführen, dass mit hinreichender Sicherheit eine Aussage darüber gemacht werden kann, ob die Jahresrechnung frei von wesentlichen falschen Angaben ist.

Eine Prüfung beinhaltet die Durchführung von Prüfungshandlungen zur Erlangung von Prüfungsnachweisen für die in der Jahresrechnung enthaltenen Wertansätze und sonstigen Angaben. Die Auswahl der Prüfungshandlungen liegt im pflichtgemässen Ermessen der Prüfenden. Dies schliesst eine Beurteilung der Risiken wesentlicher falscher Angaben in der Jahresrechnung als Folge von Verstössen oder Irrtümern ein. Bei der Beurteilung dieser Risiken berücksichtigen die Prüfenden das interne Kontrollsystem, soweit es für die Aufstellung der Jahresrechnung von Bedeutung ist, um die den Umständen entsprechenden Prüfungshandlungen festzulegen. Die Prüfung umfasst zudem die Beurteilung der rechtmässigen Anwendung der Rechnungslegung. Wir sind der Auffassung, dass die von uns erlangten Prüfungsnachweise eine ausreichende und angemessene Grundlage für unser Prüfungsurteil bilden.

*Prüfungsurteil und Empfehlung zur Genehmigung der Jahresrechnung*

Nach unserer Beurteilung entspricht die Jahresrechnung für das am 31.12.2019 abgeschlossene Rechnungsjahr den für die Organisation geltenden Vorschriften. Wir empfehlen, die vorliegende Jahresrechnung zu genehmigen.


Ferner weisen wir darauf hin, dass die Bilanz in der Jahresrechnung 2019 die Vorjahreszahlen gemäss der Jahresrechnung 2018 ausweist. Gemäss § 179 GG hätte stattdessen die Eingangsbilanz gemäss genehmigten Bilanzanpassungsbericht per 01.01.2019 als unmittelbarer Vergleich aufgeführt werden müssen.

*Fachkunde, Leumund sowie Unabhängigkeit*

Wir bestätigen, dass wir die gesetzlichen Anforderungen an die Fachkunde, den Leumund und die Unabhängigkeit erfüllen und keine mit unserer Unabhängigkeit nicht vereinbare Sachverhalte vorliegen.

Thalwil,  
03.03.2020


**Revipro AG**



**Markus Kühne**

Leitender Revisor

Fachmann Finanz- und Rechnungswesen  
mit eidg. Fachausweis



**Verena Kamer van Toornburg**

Revisorin

Dipl. Wirtschaftsprüferin

*Kennzahlen per 31.12.2019:*

Bilanzsumme:	CHF	70'993'568.19
Eigenkapital:	CHF	47'433'340.30
Jahresergebnis:	CHF	241'888.63

Revipro AG  
Zimmerbergstrasse 10 | 8800 Thalwil  
www.revipro.ch

## Vollständigkeitserklärung

Der Finanzvorsteher und die Leiterin Finanzen bestätigen, dass

- die Jahresrechnung den geltenden gesetzlichen Vorschriften entspricht und frei von wesentlichen falschen Darstellungen ist;
- alle Geschäftsvorfälle in der vorliegenden Jahresrechnung (Bilanz, Erfolgsrechnung, Investitionsrechnungen, Geldflussrechnung und Anhang) erfasst sind;
- alle bilanzierungspflichtigen Vermögenswerte und Verpflichtungen in der Jahresrechnung berücksichtigt sind;
- allen bilanzierungspflichtigen Risiken und Wertebussen bei der Bewertung und Festsetzung der Wertberichtigungen und Rückstellungen genügend Rechnung getragen worden sind;
- alle Eventualverpflichtungen, Bürgschaften, Beteiligungsverhältnisse und weiteren wesentlichen Angaben im Anhang zur Jahresrechnung vollständig und richtig aufgeführt sind;
- alle zum Verständnis des Jahresergebnisses nötigen Informationen in den Kommentaren zur Jahresrechnung enthalten sind.

8185 Winkel, 27.2.2020  
Gemeindeverwaltung Winkel



Finanzvorsteher/in



Leiter/in Finanzen

# **Jahresrechnung - Finanzbericht**



## Finanzierung

Finanzierung	Gesamthaushalt		Allgemeiner Haushalt		Eigenwirtschaftsbetriebe	
	Rechnung	Budget	Rechnung	Budget	Rechnung	Budget
+ Ertragsüberschuss	241'888.63	0.00	241'888.63	0.00	-	-
- Aufwandüberschuss	0.00	355'800.00	0.00	355'800.00	-	-
+ Betriebsgewinne Eigenwirtschaftsbetriebe (Einlagen in Spezialfinanzierung)	-	-	-	-	171'926.47	162'400.00
- Betriebsverluste Eigenwirtschaftsbetriebe (Entnahmen aus Spezialfinanzierung)	-	-	-	-	344'818.02	252'200.00
+ Aufwand für Abschreibungen und Wertberichtigungen	1'005'725.55	943'800.00	804'844.70	751'200.00	200'880.85	192'600.00
- Ertrag aus Aufwertungen	0.00	0.00	0.00	0.00	0.00	0.00
+ Einlagen in Fonds und Spezialfinanzierungen	184'134.77	162'400.00	12'208.30	0.00	0.00	0.00
- Entnahmen aus Fonds und Spezialfinanzierungen	344'818.02	252'200.00	0.00	0.00	0.00	0.00
+ Einlagen in das Eigenkapital	121.85	200.00	121.85	200.00	0.00	0.00
- Entnahmen aus dem Eigenkapital	0.00	0.00	0.00	0.00	0.00	0.00
<b>Selbstfinanzierung</b>	<b>1'087'052.78</b>	<b>498'400.00</b>	<b>1'059'063.48</b>	<b>395'600.00</b>	<b>27'989.30</b>	<b>102'800.00</b>
./. Nettoinvestitionen Verwaltungsvermögen	1'993'550.85	5'026'000.00	1'118'868.80	2'836'000.00	874'682.05	2'190'000.00
<b>Finanzierungsüberschuss (+) / Finanzierungsfehlbetrag (-)</b>	<b>-906'498.07</b>	<b>-4'527'600.00</b>	<b>-59'805.32</b>	<b>-2'440'400.00</b>	<b>-846'692.75</b>	<b>-2'087'200.00</b>
<b>Selbstfinanzierungsgrad (in %)</b>	<b>55%</b>	<b>10%</b>	<b>95%</b>	<b>14%</b>	<b>3%</b>	<b>5%</b>

**Selbstfinanzierung:** Summe der selbst erwirtschafteten Mittel. Die Selbstfinanzierung ist vergleichbar mit der Kenngrösse des Cashflows. Im Vergleich zum Cashflow erfolgt die Berechnung der Selbstfinanzierung nach einer vereinfachten Methode.

**Selbstfinanzierungsgrad:** Anteil der Nettoinvestitionen, welche aus eigenen Mitteln finanziert werden können. Mittelfristig sollte der Selbstfinanzierungsgrad im Durchschnitt gegen 100 % sein. Bei einem Wert von über 100 % können die Investitionen vollständig eigenfinanziert werden. Ein Selbstfinanzierungsgrad unter 100 % führt zu einer Neuverschuldung.

Richtwerte  
 > 100 % ideal  
 80 - 100 % gut bis vertretbar  
 50 - 80 % problematisch  
 0 - 50 % ungenügend

## Finanzierung

Finanzierung - Eigenwirtschaftsbetriebe	Wasserwerk		Abwasserbeseitigung		Abfallwirtschaft	
	Rechnung	Budget	Rechnung	Budget	Rechnung	Budget
+ Betriebsgewinne Eigenwirtschaftsbetriebe (Einlagen in Spezialfinanzierung)	0.00	0.00	171'926.47	162'400.00	0.00	0.00
- Betriebsverluste Eigenwirtschaftsbetriebe (Entnahmen aus Spezialfinanzierung)	303'688.13	214'700.00	0.00	0.00	41'129.89	37'500.00
+ Aufwand für Abschreibungen und Wertberichtigungen	140'594.80	171'700.00	48'689.75	10'400.00	11'596.30	10'500.00
- Ertrag aus Aufwertungen	0.00	0.00	0.00	0.00	0.00	0.00
+ Einlagen in Fonds und Spezialfinanzierungen	0.00	0.00	0.00	0.00	0.00	0.00
- Entnahmen aus Fonds und Spezialfinanzierungen	0.00	0.00	0.00	0.00	0.00	0.00
+ Einlagen in das Eigenkapital	0.00	0.00	0.00	0.00	0.00	0.00
- Entnahmen aus dem Eigenkapital	0.00	0.00	0.00	0.00	0.00	0.00
<b>Selbstfinanzierung</b>	<b>-163'093.33</b>	<b>-43'000.00</b>	<b>220'616.22</b>	<b>172'800.00</b>	<b>-29'533.59</b>	<b>-27'000.00</b>
- Nettoinvestitionen Verwaltungsvermögen	1'141'197.59	1'770'000.00	-266'515.54	420'000.00	0.00	0.00
<b>Finanzierungsüberschuss (+) / Finanzierungsfehlbetrag (-)</b>	<b>-1'304'290.92</b>	<b>-1'813'000.00</b>	<b>487'131.76</b>	<b>-247'200.00</b>	<b>-29'533.59</b>	<b>-27'000.00</b>
<b>Selbstfinanzierungsgrad (in %)</b>	<b>-14%</b>	<b>-2%</b>	<b>-83%</b>	<b>41%</b>		

Mittelflussrechnung (Indirekte Darstellung)	Rechnung 2019	Budget 2019	Rechnung 2018
	Betrag	Betrag	Betrag
<b>Betrieblicher Aufwand</b>	<b>16'901'356.05</b>	<b>16'389'800.00</b>	<b>17'122'005.90</b>
Personalaufwand	2'510'318.07	2'545'400.00	2'352'705.65
Sach- und übriger Aufwand	3'919'209.34	4'181'800.00	3'624'257.60
Abschreibungen	906'705.75	862'900.00	1'077'566.10
Einlagen	184'347.62	162'600.00	448'547.18
Transferaufwand	9'124'995.27	8'607'100.00	9'586'929.37
Durchlaufende Beiträge	255'780.00	30'000.00	32'000.00
<b>Betrieblicher Ertrag</b>	<b>16'873'761.53</b>	<b>15'539'100.00</b>	<b>16'103'437.27</b>
Fiskalertrag	8'494'199.78	7'940'600.00	7'451'184.95
Regalien und Konzessionen			
Entgelte	2'857'660.58	3'012'300.00	3'163'444.68
Verschiedene Erträge			
Entnahmen Fonds	344'818.02	252'200.00	38'810.07
Transferertrag	4'921'303.15	4'304'000.00	5'417'997.57
Durchlaufende Beiträge	255'780.00	30'000.00	32'000.00
<b>Ergebnis aus betrieblicher Tätigkeit</b>	<b>-27'594.52</b>	<b>-850'700.00</b>	<b>-1'018'568.63</b>
Finanzaufwand	60'980.98	56'300.00	92'231.92
Finanzertrag	330'464.13	551'200.00	405'184.60
<b>Ergebnis aus Finanzierung</b>	<b>269'483.15</b>	<b>494'900.00</b>	<b>312'952.68</b>
<b>Operatives Ergebnis</b>	<b>241'888.63</b>	<b>-355'800.00</b>	<b>-705'615.95</b>
Ausserordentlicher Aufwand			
Ausserordentlicher Ertrag			
<b>Ausserordentliches Ergebnis</b>			
<b>Gesamtergebnis Erfolgsrechnung</b>	<b>241'888.63</b>	<b>-355'800.00</b>	<b>-705'615.95</b>

Artengliederung		Rechnung 2019		Budget 2019		Rechnung 2018	
		Ausgaben	Einnahmen	Ausgaben	Einnahmen	Ausgaben	Einnahmen
<b>5</b>	<b>Investitionsausgaben</b>	<b>3'710'790.53</b>		<b>5'831'000.00</b>		<b>3'842'476.13</b>	
50	Sachanlagen	3'601'971.23		5'751'000.00		3'695'137.53	
51	Investitionen auf Rechnung Dritter	52'079.20					
52	Immaterielle Anlagen	55'035.80		80'000.00		147'470.95	
56	Eigene Investitionsbeiträge	1'704.30				-132.35	
<b>6</b>	<b>Investitionseinnahmen</b>		<b>1'717'239.68</b>		<b>805'000.00</b>		<b>1'442'311.06</b>
61	Rückerstattungen		52'079.20				29'268.29
63	Investitionsbeiträge für eigene Rechnung		1'665'160.48		805'000.00		1'413'042.77
		<b>3'710'790.53</b>	<b>1'717'239.68</b>	<b>5'831'000.00</b>	<b>805'000.00</b>	<b>3'842'476.13</b>	<b>1'442'311.06</b>
	<b>Nettoinvestition</b>		<b>1'993'550.85</b>		<b>5'026'000.00</b>		<b>2'400'165.07</b>
		<b>3'710'790.53</b>	<b>3'710'790.53</b>	<b>5'831'000.00</b>	<b>5'831'000.00</b>	<b>3'842'476.13</b>	<b>3'842'476.13</b>

		Bilanz 31.12.19	Bilanz 31.12.18	Zu- / Abnahme
<b>1</b>	<b>Aktiven</b>	<b>70'993'568.19</b>	<b>72'266'135.14</b>	<b>-1'272'566.95</b>
<b>10</b>	<b>Finanzvermögen</b>	<b>49'688'809.74</b>	<b>45'143'675.19</b>	<b>4'545'134.55</b>
100	Flüssige Mittel und kurzfristige Geldanlagen	16'582'869.05	28'022'025.60	-11'439'156.55
101	Forderungen	3'116'792.29	1'509'073.80	1'607'718.49
102	Kurzfristige Finanzanlagen	3'000'000.00	2'050'000.00	950'000.00
104	Aktive Rechnungsabgrenzungen	3'701'592.25	128'769.64	3'572'822.61
107	Finanzanlagen	11'650'000.00	1'796'250.00	9'853'750.00
108	Sachanlagen FV	11'637'556.15	11'637'556.15	
<b>14</b>	<b>Verwaltungsvermögen</b>	<b>21'304'758.45</b>	<b>27'122'459.95</b>	<b>-5'817'701.50</b>
140	Sachanlagen VV	19'240'586.05	24'859'978.45	-5'619'392.40
142	Immaterielle Anlagen	127'278.90	147'343.35	-20'064.45
144	Darlehen	50'000.00	50'000.00	
145	Beteiligungen, Grundkapitalien	1'508'350.00	1'405'800.00	102'550.00
146	Investitionsbeiträge	378'543.50	659'338.15	-280'794.65
<b>2</b>	<b>Passiven</b>	<b>-70'993'568.19</b>	<b>-72'266'135.14</b>	<b>1'272'566.95</b>
<b>20</b>	<b>Fremdkapital FK</b>	<b>-23'560'227.89</b>	<b>-22'429'224.22</b>	<b>-1'131'003.67</b>
200	Laufende Verbindlichkeiten	-17'171'010.29	-15'255'813.97	-1'915'196.32
204	Passive Rechnungsabgrenzungen	-73'496.45	-75'044.15	1'547.70
205	Kurzfristige Rückstellungen	-2'550'453.25	-113'842.35	-2'436'610.90
206	Langfristige Finanzverbindlichkeiten		-6'936'776.80	6'936'776.80
208	Langfristige Rückstellungen	-3'173'000.00		-3'173'000.00
209	Verbindlichkeiten gegenüber Fonds im Fremdkapital	-592'267.90	-47'746.95	-544'520.95
<b>29</b>	<b>Eigenkapital</b>	<b>-47'433'340.30</b>	<b>-49'836'910.92</b>	<b>2'403'570.62</b>
290	Spezialfinanzierungen im Eigenkapital	-8'766'151.67	-8'939'043.22	172'891.55
291	Fonds im Eigenkapital	-49'500.00	-581'599.80	532'099.80
299	Bilanzüberschuss/-fehlbetrag	-38'617'688.63	-40'316'267.90	1'698'579.27
<b>Gewinn / Verlust</b>				

## Geldflussrechnung

<b>Geldflussrechnung - indirekte Methode</b>		<b>Rechnung 2019</b>	<b>Rechnung 2018</b>
	Jahresergebnis Erfolgsrechnung: Ertragsüberschuss (+), Aufwandüberschuss (-)	241'888.63	-705'615.95
+	Abschreibungen Verwaltungsvermögen	977'025.55	428'078.85
+/-	Abnahme / Zunahme Forderungen	-764'066.44	-697'021.94
+/-	Abnahme / Zunahme Aktive Rechnungsabgrenzungen	38'325.39	48'102.36
+/-	Abnahme / Zunahme Vorräte und angefangene Arbeiten	0.00	0.00
+/-	Wertberichtigungen / Wertaufholungen Darlehen u. Beteiligungen VV	28'700.00	13'400.00
+/-	Wertberichtigungen / Marktwertanpassungen auf Finanzanlagen (nicht realisiert)	0.00	30'200.00
+/-	Verluste / Gewinne auf Finanzanlagen (realisiert)	0.00	0.00
+/-	Wertberichtigungen / Wertaufholungen Sachanlagen FV (nicht realisiert)	0.00	0.00
+/-	Verluste / Gewinne auf Sachanlagen FV (realisiert)	0.00	-908.00
-	Nicht liquiditätswirksame Erwerbs- und Verkaufsnebenkosten FV	0.00	0.00
+/-	Zunahme / Abnahme Laufende Verbindlichkeiten	925'283.95	495'193.16
+/-	Zunahme / Abnahme Passive Rechnungsabgrenzungen	-1'547.70	13'096.15
+/-	Bildung / Auflösung Rückstellungen der Erfolgsrechnung	10'745.00	-209'352.55
+/-	Einlagen / Entnahmen Fonds/Spezialfinanzierungen FK u. EK	-160'470.40	409'737.11
+/-	Einlagen / Entnahmen Eigenkapital	0.00	0.00
-	Aktivierung Eigenleistungen	0.00	0.00
<b>Geldfluss aus betrieblicher Tätigkeit (Cashflow)</b>		<b>1'295'883.98</b>	<b>-175'090.81</b>
-	Investitionsausgaben Verwaltungsvermögen	-3'710'790.53	-3'842'476.13
+	Investitionseinnahmen Verwaltungsvermögen	1'717'239.68	1'442'311.06
=	Saldo der Investitionsrechnung (Nettoinvestitionen)	-1'993'550.85	-2'400'165.07
-	Übertragungen Verwaltungs- ins Finanzvermögen	0.00	0.00
+	Übertragungen Finanz- ins Verwaltungsvermögen	0.00	0.00
+/-	Abnahme / Zunahme Aktive Rechnungsabgrenzungen IR	47'250.00	-29'530.00
+/-	Zunahme / Abnahme Passive Rechnungsabgrenzungen IR	0.00	0.00
+/-	Bildung / Auflösung Rückstellungen der Investitionsrechnung	0.00	0.00
-	Entnahmen aus Fonds	0.00	0.00
+	Aktiviere Eigenleistungen	0.00	0.00
<b>Geldfluss aus Investitionstätigkeit ins Verwaltungsvermögen</b>		<b>-1'946'300.85</b>	<b>-2'429'695.07</b>
+/-	Abnahme / Zunahme Finanzanlagen FV und derivative Finanzinstrumente	-10'935'000.00	1'175'200.00
+/-	Marktwertanpassungen / Wertberichtigungen auf Finanzanlagen (nicht realisiert)	0.00	-30'200.00
+/-	Gewinne / Verluste auf Finanzanlagen (realisiert)	0.00	0.00

+/-	Abnahme / Zunahme Sachanlagen FV	0.00	-14'919.15
+/-	Wertaufholungen / Wertberichtigungen Sachanlagen FV (nicht realisiert)	0.00	0.00
+/-	Gewinne / Verluste auf Sachanlagen FV (realisiert)	0.00	908.00
+	Nicht liquiditätswirksame Erwerbs- und Verkaufsnebenkosten FV	0.00	0.00
+	Übertragungen Verwaltungs- ins Finanzvermögen	0.00	0.00
-	Übertragungen Finanz- ins Verwaltungsvermögen	0.00	0.00
	<b>Geldfluss aus Anlagentätigkeit ins Finanzvermögen</b>	<b>-10'935'000.00</b>	<b>1'130'988.85</b>
	<b>Geldfluss aus Investitions- und Anlagentätigkeit</b>	<b>-12'881'300.85</b>	<b>-1'298'706.22</b>
+/-	Zunahme / Abnahme Kurzfristige Finanzverbindlichkeiten	0.00	0.00
+/-	Zunahme / Abnahme Langfristige Finanzverbindlichkeiten	0.00	0.00
+/-	Abnahme / Zunahme Kontokorrente mit Dritten (Kontokorrentguthaben)	-13'365.10	33'410.45
+/-	Zunahme / Abnahme Kontokorrente mit Dritten (Kontokorrentschulden)	159'625.42	-832'551.28
	<b>Geldfluss aus Finanzierungstätigkeit</b>	<b>146'260.32</b>	<b>-799'140.83</b>
	<b>Veränderung Flüssige Mittel und kurzfristige Geldanlagen</b>	<b>-11'439'156.55</b>	<b>-2'272'937.86</b>
	Stand Flüssige Mittel per 1.1.	28'022'025.60	30'294'963.46
	Stand Flüssige Mittel per 31.12.	16'582'869.05	28'022'025.60
	<b>Zunahme (+) / Abnahme (-) Flüssige Mittel und kurzfristige Geldanlagen</b>	<b>-11'439'156.55</b>	<b>-2'272'937.86</b>

# Anhang

---

## Grundlagen und Grundsätze der Rechnungslegung

---

### Angewandtes Regelwerk

---

#### Rechtliche Grundlagen

Die vorliegende Jahresrechnung beruht auf dem Gemeindegesetz vom 20. April 2015 (GG; LS 131.1), der Gemeindeverordnung vom 29. Juni 2016 (VGG, LS 131.11) und dem Handbuch über den Finanzhaushalt der Zürcher Gemeinden.

#### Regelwerk

Die Rechnungslegung orientiert sich an den Standards des Harmonisierten Rechnungslegungsmodell 2 für die Kantone und Gemeinden (HRM2).

---

## Rechnungslegungs-, Bilanzierungs- und Bewertungsgrundsätze

---

#### Rechnungslegungsgrundsätze

Die Rechnungslegung soll die Vermögens-, Finanz- und Ertragslage den tatsächlichen Verhältnissen entsprechend darstellen („True and Fair View“-Prinzip) und richtet sich nach den Grundsätzen der Verständlichkeit, der Wesentlichkeit, der Zuverlässigkeit, der Vergleichbarkeit, der Fortführung, der Stetigkeit, der Periodenabgrenzung und der Bruttodarstellung. In Abweichung vom Prinzip der Bruttodarstellung sind Aufwandminderungsbuchungen beim Personalaufwand zulässig.

Die Buchführung richtet sich nach den Grundsätzen der Vollständigkeit, der Richtigkeit, der Rechzeitigkeit und der Nachprüfbarkeit.

#### Bilanzierungsgrundsätze

Vermögenswerte werden bilanziert, wenn sie einen künftigen wirtschaftlichen Nutzen hervorbringen oder ihre Nutzung zur Erfüllung öffentlicher Aufgaben vorgesehen ist und ihr Wert verlässlich ermittelt werden kann. Verpflichtungen werden bilanziert, wenn deren Ursprung in einem Ereignis der Vergangenheit liegt, ihre Erfüllung sicher oder wahrscheinlich zu einem Mittelabfluss führen wird und ihr Wert verlässlich ermittelt werden kann.

Die Vermögenswerte werden in Finanz- und Verwaltungsvermögen gegliedert. Das Finanzvermögen besteht aus jenen Vermögenswerten, die ohne Beeinträchtigung der öffentlichen Aufgabenerfüllung veräussert werden können. Das Verwaltungsvermögen umfasst jene Vermögenswerte, die unmittelbar der öffentlichen Aufgabenerfüllung dienen. Verpflichtungen gegenüber Sonderrechnungen werden dem Fremdkapital zugerechnet.



## Anhang

Vermögenswerte des Verwaltungsvermögens mit mehrjähriger Nutzungsdauer werden aktiviert, sofern ihr Anschaffungswert über der **Aktivierungsgrenze von Fr. 50'000** liegt (GR-Beschluss Nr. 218 vom 20.08.2018). Für Grundstücke, Investitionsbeiträge, Darlehen und Beteiligungen kommt keine Aktivierungsgrenze zur Anwendung. Positionen des Finanzvermögens werden ungeachtet der Aktivierungsgrenze bilanziert. Bei den Verpflichtungen kommt die **Wesentlichkeitsgrenze von Fr. 50'000** nur bei den Rückstellungen zur Anwendung. Alle übrigen Positionen der Verbindlichkeiten im Fremdkapital werden unabhängig der Wesentlichkeitsgrenze bilanziert.

Beim Übergang zum HRM2 wurde eine **Neubewertung des Verwaltungsvermögens** gemäss § 179 Abs. 1 lit. c. GG vorgenommen.

Die Steuererträge werden nach dem Soll-Prinzip abgegrenzt. Das heisst, dass Ende Jahr alle Steuerguthaben für das betreffende Jahr verbucht sind, für die Rechnungen ausgestellt wurden. Das Soll-Prinzip entspricht nicht vollumfänglich dem Ansatz der periodengerechten Verbuchung, da keine Schätzungen zur Differenz der definitiv geschuldeten Steuern getätigt werden.

### **Bewertungsgrundsätze**

Positionen des Finanzvermögens werden zum Verkehrswert bilanziert. Das Grundeigentum im Finanzvermögen wird in einer Legislaturperiode mindestens einmal neu bewertet. **Die letzte Bewertung des Grundeigentums im Finanzvermögen fand per 01.01.2016 statt.**

Positionen des Verwaltungsvermögens werden zum Anschaffungswert abzüglich der Abschreibungen bilanziert. Erhaltene Investitionsbeiträge werden mit den Investitionsausgaben verrechnet (Aktivierung der Nettoinvestitionen). Die Positionen des VV, die durch Nutzung einem Wertverzehr unterliegen, werden planmässig nach Anlagekategorie über die festgelegte Nutzungsdauer abgeschrieben. Das Verwaltungsvermögen wird jährlich auf dauernde Wertminderungen geprüft. Ist eine dauernde Wertminderung absehbar, wird der bilanzierte Wert berichtigt.

Positionen des Fremdkapitals und des Eigenkapitals werden grundsätzlich zu Nominalwerten bilanziert.

### **Interne Zinsen**

Der Zinssatz für die internen Verzinsungen gemäss § 36 VGG beträgt gemäss GR-Beschluss Nr. 127 vom 18.08.2014 0.04 %. Verzinst wird der Wert Anfang Jahr.

Verzinst werden

- a) die Verpflichtungen der Gemeinde gegenüber Sonderrechnungen,
- b) die Guthaben und Verpflichtungen der Gemeinde gegenüber Spezial- und Vorfinanzierungen der Eigenwirtschaftsbetriebe,
- c) die Liegenschaften des Finanzvermögens,
- d) das Verwaltungsvermögen der Eigenwirtschaftsbetriebe.

## Anhang

### Finanzinformationen

#### Ausgewählte Positionen des Finanzvermögens

Konto	Bezeichnung	Buchwert 01.01.2019	Veränderung im Rechnungsjahr	Buchwert 31.12.2019
<b>1010</b>	<b>Forderungen aus Lieferungen und Leistungen gegenüber Dritten</b>			<b>742'659.65</b>
	- aus laufendem Rechnungsjahr	0.00	742'012.15	742'012.15
	- aus früheren Jahren	449'566.99	-449'566.99	0.00
	- Verrechnungssteuer	577.50	70.00	647.50
<b>1012</b>	<b>Steuerforderungen</b>			<b>956'072.82</b>
	- Steuern aus dem Rechnungsjahr	0.00	830'286.95	830'286.95
	- Steuern aus früheren Jahren	0.00	125'785.87	125'785.87
	- Grundstückgewinnsteuern	1'150.00	-1'150.00	0.00
<b>1020</b>	<b>Kurzfristige Finanzanlagen</b>			<b>3'000'000.00</b>
	Hom'Care Hombrechtikon 01.12.2015 - 30.11.2020 zu 0.5 %	2'000'000.00	0.00	2'000'000.00
	Gemeinde Bachenbülach 15.12.2016 - 31.12.2019 zu 1 %	50'000.00	-50'000.00	0.00
	KZU, Bassersdorf 27.02.2019 - 28.02.2020 zu 0.5 %	0.00	1'000'000.00	1'000'000.00
<b>1071</b>	<b>Verzinsliche Anlagen</b>			<b>11'650'000.00</b>
	Genossenschaft WV Waltersburg 01.10.2015 - 30.09.2030 zu 1 %	165'000.00	-15'000.00	150'000.00
	Ref. Kirchgemeinde Bassersdorf-Nürens Dorf 01.02.2012 - 31.01.2022 zu 0.5 %	1'000'000.00	0.00	1'000'000.00
	Musikschule Zürcher Unterland, Bülach 01.10.2017 - 30.09.2026 zu 1 %	500'000.00	0.00	500'000.00
	Raiffeisenbank Bassersdorf, Termingeldanlage 29.03.2019 - 28.03.2024 zu 0.06 %	0.00	10'000'000.00	10'000'000.00

## Anhang

### Anlagenspiegel - Finanzvermögen

<b>Sachanlagen FV</b>		Buchwert 01.01.2019	Zugänge (+)	Abgänge (-)	Verkehrswert- anpassung (+/-)	Umgliederungen (+/-)	Buchwert 31.12.2019
1080.0	Grundstücke	10'542'467.00	0.00	0.00	0.00	0.00	<b>10'542'467.00</b>
1080.1	Grundstücke mit Baurechten	0.00	0.00	0.00	0.00	0.00	<b>0.00</b>
1084.0	Gebäude	1'095'089.15	0.00	0.00	0.00	0.00	<b>1'095'089.15</b>
1084.1	Grundeigentumsanteile	0.00	0.00	0.00	0.00	0.00	<b>0.00</b>
1086.0	Mobilien	0.00	0.00	0.00	0.00	0.00	<b>0.00</b>
1087.0	Anlagen im Bau	0.00	0.00	0.00	0.00	0.00	<b>0.00</b>
1089.0	Übrige Sachanlagen	0.00	0.00	0.00	0.00	0.00	<b>0.00</b>
<b>Total Sachanlagen</b>		<b>11'637'556.15</b>	<b>0.00</b>	<b>0.00</b>	<b>0.00</b>	<b>0.00</b>	<b>11'637'556.15</b>

# Anlagenpiegel Gesamthaushalt

## Gemeindeverwaltung Winkel

Periode: 01.01.19..31.12.19

Gesamthaushalt

	Stand per 01.01.19	Anschaffungskosten		Stand per 31.12.19	Stand per 01.01.19	Kumulierte Abschreibungen				Stand per 31.12.19	Buchwert per 31.12.19	
		Zugänge (+) Abgänge (-)	Umgliederungen			Planmässige Abschreibungen	Ausserplanm. Abschreibungen	Abgänge (+)	Umgliederungen			Wertberichtigungen
<b>Sachanlagen VV</b>												
1400 Grundstücke VV	4'298'778.10	0.00	0.00	4'298'778.10	0.00	0.00	0.00	0.00	0.00	0.00	0.00	4'298'778.10
1401 Strassen / Verkehrswege	9'721'836.42	902'374.30	-434'386.00	10'189'824.72	-4'200'117.12	-229'798.00	0.00	0.00	356'604.35	-4'073'310.77		6'116'513.95
1402 Wasserbau	1'392'610.10	92'093.45	-23'276.00	1'461'427.55	-455'755.20	-30'239.85	0.00	0.00	13'840.00	-472'155.05		989'272.50
1403 Übrige Tiefbauten	13'843'274.22	-355'102.61	-16'387'683.96	-2'899'512.35	-4'988'883.78	-113'124.20	0.00	0.00	10'380'955.15	5'278'947.17		2'379'434.82
1404 Hochbauten	13'254'093.00	92'096.60	-1'533'302.45	11'812'887.15	-8'661'447.10	-347'178.50	0.00	0.00	1'280'539.85	-7'728'085.75		4'084'801.40
1405 Waldungen	304'610.75	0.00	0.00	304'610.75	-187'717.45	-7'614.95	0.00	0.00	0.00	-195'332.40		109'278.35
1406 Mobilien VV	1'831'157.43	297'877.66	-84'678.40	2'044'356.69	-1'368'560.85	-147'134.15	0.00	0.00	84'678.40	-1'431'016.60		613'340.09
1407 Anlagen im Bau VV	18'573.13	966'323.90	-374'081.39	610'815.64	0.00	0.00	0.00	0.00	0.00	0.00		610'815.64
1409 Übrige Sachanlagen	178'884.15	0.00	0.00	178'884.15	-121'357.35	-19'175.60	0.00	0.00	0.00	-140'532.95		38'351.20
<b>Total Sachanlagen VV</b>	<b>44'843'817.30</b>	<b>1'995'663.30</b>	<b>-18'837'408.20</b>	<b>28'002'072.40</b>	<b>-19'983'838.85</b>	<b>-894'265.25</b>	<b>0.00</b>	<b>0.00</b>	<b>12'116'617.75</b>	<b>-8'761'486.35</b>		<b>19'240'586.05</b>
<b>Immaterielle Anlagen</b>												
1420 Software	0.00	33'474.80	0.00	33'474.80	0.00	0.00	0.00	0.00	0.00	0.00		33'474.80
1429 Übrige immaterielle Anlagen	1'919'259.00	-37'291.55	-449'171.60	1'432'795.85	-1'771'915.65	-12'440.50	0.00	0.00	445'364.40	-1'338'991.75		93'804.10
<b>Total Immaterielle Anlagen</b>	<b>1'919'259.00</b>	<b>-3'816.75</b>	<b>-449'171.60</b>	<b>1'466'270.65</b>	<b>-1'771'915.65</b>	<b>-12'440.50</b>	<b>0.00</b>	<b>0.00</b>	<b>445'364.40</b>	<b>-1'338'991.75</b>		<b>127'278.90</b>
<b>Darlehen</b>												
1446 Darlehen an private Organisationen ohne Erwerbszwe	50'000.00	0.00	0.00	50'000.00	0.00	0.00	0.00	0.00	0.00	0.00		50'000.00
<b>Total Darlehen</b>	<b>50'000.00</b>	<b>0.00</b>	<b>0.00</b>	<b>50'000.00</b>	<b>0.00</b>	<b>0.00</b>	<b>0.00</b>	<b>0.00</b>	<b>0.00</b>	<b>0.00</b>		<b>50'000.00</b>
<b>Beteiligungen, Grundkapitalien</b>												
1454 Beteiligungen an öffentlichen Unternehmungen	1'405'800.00	102'550.00	0.00	1'508'350.00	0.00	0.00	0.00	0.00	0.00	0.00		1'508'350.00
<b>Total Beteiligungen, Grundkapitalien</b>	<b>1'405'800.00</b>	<b>102'550.00</b>	<b>0.00</b>	<b>1'508'350.00</b>	<b>0.00</b>	<b>0.00</b>	<b>0.00</b>	<b>0.00</b>	<b>0.00</b>	<b>0.00</b>		<b>1'508'350.00</b>
<b>Investitionsbeiträge</b>												
1462 Investitionsbeiträge an Gemeinden und Gemeindefzweck	7'782'117.20	1'704.30	-1'665'384.55	6'118'436.95	-7'123'122.05	-70'833.45	0.00	0.00	1'464'455.95	-5'729'499.55		388'937.40
1464 Investitionsbeiträge an öffentliche Unternehmungen	1'969.95	0.00	-64'298.70	-62'328.75	-1'626.95	513.65	0.00	0.00	53'048.15	51'934.85		-10'393.90
<b>Total Investitionsbeiträge</b>	<b>7'784'087.15</b>	<b>1'704.30</b>	<b>-1'729'683.25</b>	<b>6'056'108.20</b>	<b>-7'124'749.00</b>	<b>-70'319.80</b>	<b>0.00</b>	<b>0.00</b>	<b>1'517'504.10</b>	<b>-5'677'564.70</b>		<b>378'543.50</b>
<b>Langfristige Finanzverbindlichkeiten</b>												
2068 Passivierte Investitionsbeiträge	-21'016'263.05	0.00	21'016'263.05	0.00	14'079'486.25	0.00	0.00	0.00	-14'079'486.25	0.00		0.00
<b>Total Langfristige Finanzverbindlichkeiten</b>	<b>-21'016'263.05</b>	<b>0.00</b>	<b>21'016'263.05</b>	<b>0.00</b>	<b>14'079'486.25</b>	<b>0.00</b>	<b>0.00</b>	<b>0.00</b>	<b>-14'079'486.25</b>	<b>0.00</b>		<b>0.00</b>

# Anlagenspiegel Steuerhaushalt

## Gemeindeverwaltung Winkel

Periode: 01.01.19..31.12.19

Steuerfinanzierter Haushalt

	Stand per 01.01.19	Anschaffungskosten		Stand per 31.12.19	Stand per 01.01.19	Planmässige Abschreibungen	Kumulierte Abschreibungen			Stand per 31.12.19	Buchwert per 31.12.19
		Zugänge (+) Abgänge (-)	Umgliederungen				Ausserplanm. Abschreibungen	Abgänge (+)	Umgliederungen		
<b>Sachanlagen VV</b>											
1400 Grundstücke VV	4'298'778.10	0.00	0.00	4'298'778.10	0.00	0.00	0.00	0.00	0.00	0.00	4'298'778.10
1401 Strassen / Verkehrswege	9'721'836.42	902'374.30	-434'386.00	10'189'824.72	-4'200'117.12	-229'798.00	0.00	0.00	356'604.35	-4'073'310.77	6'116'513.95
1402 Wasserbau	1'392'610.10	92'093.45	-23'276.00	1'461'427.55	-455'755.20	-30'239.85	0.00	0.00	13'840.00	-472'155.05	989'272.50
1403 Übrige Tiefbauten	11'185'162.25	413'965.33	-8'813'680.27	2'785'447.31	-4'291'443.50	-159'565.20	0.00	0.00	5'766'873.20	1'315'864.50	4'101'311.81
1404 Hochbauten	13'254'093.00	92'096.60	-1'533'302.45	11'812'887.15	-8'661'447.10	-347'178.50	0.00	0.00	1'280'539.85	-7'728'085.75	4'084'801.40
1405 Waldungen	304'610.75	0.00	0.00	304'610.75	-187'717.45	-7'614.95	0.00	0.00	0.00	-195'332.40	109'278.35
1406 Mobilien VV	1'690'567.95	119'403.02	-84'678.40	1'725'292.57	-1'336'727.65	-99'262.30	0.00	0.00	84'678.40	-1'351'311.55	373'981.02
1407 Anlagen im Bau VV	18'573.13	642'246.14	-374'081.39	286'737.88	0.00	0.00	0.00	0.00	0.00	0.00	286'737.88
1409 Übrige Sachanlagen	178'884.15	0.00	0.00	178'884.15	-121'357.35	-19'175.60	0.00	0.00	0.00	-140'532.95	38'351.20
<b>Total Sachanlagen VV</b>	<b>42'045'115.85</b>	<b>2'262'178.84</b>	<b>-11'263'404.51</b>	<b>33'043'890.18</b>	<b>-19'254'565.37</b>	<b>-892'834.40</b>	<b>0.00</b>	<b>0.00</b>	<b>7'502'535.80</b>	<b>-12'644'863.97</b>	<b>20'399'026.21</b>
<b>Immaterielle Anlagen</b>											
1420 Software	0.00	33'474.80	0.00	33'474.80	0.00	0.00	0.00	0.00	0.00	0.00	33'474.80
1429 Übrige immaterielle Anlagen	1'495'234.25	-37'291.55	-376'263.65	1'081'679.05	-1'347'890.90	-12'440.50	0.00	0.00	372'456.45	-987'874.95	93'804.10
<b>Total Immaterielle Anlagen</b>	<b>1'495'234.25</b>	<b>-3'816.75</b>	<b>-376'263.65</b>	<b>1'115'153.85</b>	<b>-1'347'890.90</b>	<b>-12'440.50</b>	<b>0.00</b>	<b>0.00</b>	<b>372'456.45</b>	<b>-987'874.95</b>	<b>127'278.90</b>
<b>Darlehen</b>											
1446 Darlehen an private Organisationen ohne Erwerbszwe	50'000.00	0.00	0.00	50'000.00	0.00	0.00	0.00	0.00	0.00	0.00	50'000.00
<b>Total Darlehen</b>	<b>50'000.00</b>	<b>0.00</b>	<b>0.00</b>	<b>50'000.00</b>	<b>0.00</b>	<b>0.00</b>	<b>0.00</b>	<b>0.00</b>	<b>0.00</b>	<b>0.00</b>	<b>50'000.00</b>
<b>Beteiligungen, Grundkapitalien</b>											
1454 Beteiligungen an öffentlichen Unternehmungen	1'405'800.00	102'550.00	0.00	1'508'350.00	0.00	0.00	0.00	0.00	0.00	0.00	1'508'350.00
<b>Total Beteiligungen, Grundkapitalien</b>	<b>1'405'800.00</b>	<b>102'550.00</b>	<b>0.00</b>	<b>1'508'350.00</b>	<b>0.00</b>	<b>0.00</b>	<b>0.00</b>	<b>0.00</b>	<b>0.00</b>	<b>0.00</b>	<b>1'508'350.00</b>
<b>Investitionsbeiträge</b>											
1462 Investitionsbeiträge an Gemeinden und Gemeindegzwe	563'041.05	1'704.30	0.00	564'745.35	-134'641.45	-23'574.55	0.00	0.00	0.00	-158'216.00	406'529.35
1464 Investitionsbeiträge an öffentliche Unternehmungen	1'969.95	0.00	-64'298.70	-62'328.75	-1'626.95	513.65	0.00	0.00	53'048.15	51'934.85	-10'393.90
<b>Total Investitionsbeiträge</b>	<b>565'011.00</b>	<b>1'704.30</b>	<b>-64'298.70</b>	<b>502'416.60</b>	<b>-136'268.40</b>	<b>-23'060.90</b>	<b>0.00</b>	<b>0.00</b>	<b>53'048.15</b>	<b>-106'281.15</b>	<b>396'135.45</b>
<b>Langfristige Finanzverbindlichkeiten</b>											
2068 Passivierte Investitionsbeiträge	-11'703'966.86	0.00	11'703'966.86	0.00	7'928'040.40	0.00	0.00	0.00	-7'928'040.40	0.00	0.00
<b>Total Langfristige Finanzverbindlichkeiten</b>	<b>-11'703'966.86</b>	<b>0.00</b>	<b>11'703'966.86</b>	<b>0.00</b>	<b>7'928'040.40</b>	<b>0.00</b>	<b>0.00</b>	<b>0.00</b>	<b>-7'928'040.40</b>	<b>0.00</b>	<b>0.00</b>

## Anlagenspiegel Anlagenklasse

### Gemeindeverwaltung Winkel

Periode: 01.01.19..31.12.19

Wasserversorgung

	Stand per 01.01.19	Anschaffungskosten			Stand per 31.12.19	Stand per 01.01.19	Kumulierte Abschreibungen				Stand per 31.12.19	Buchwert per 31.12.19	
		Zugänge (+) Abgänge (-)	Umgliederungen				Planmässige Abschreibungen	Ausserplanm. Abschreibungen	Abgänge (+)	Umgliederungen			Wertberichtigungen
<b>Sachanlagen VV</b>													
1403 Übrige Tiefbauten	<b>9'209'329.25</b>	413'965.33	-8'740'741.27	882'553.31	-2'647'332.15	-115'212.90	0.00	0.00	5'698'638.20	2'936'093.15		<b>3'818'646.46</b>	
1406 Mobilien VV	<b>225'126.27</b>	119'403.02	0.00	344'529.29	-16'1020.75	-23'951.35	0.00	0.00	0.00	-184'972.10		<b>159'557.19</b>	
1407 Anlagen im Bau VV	<b>18'469.13</b>	610'829.24	-373'977.39	255'320.98	0.00	0.00	0.00	0.00	0.00	0.00		<b>255'320.98</b>	
<b>Total Sachanlagen VV</b>	<b>9'452'924.65</b>	<b>1'144'197.59</b>	<b>-9'114'718.66</b>	<b>1'482'403.58</b>	<b>-2'808'352.90</b>	<b>-139'164.25</b>	<b>0.00</b>	<b>0.00</b>	<b>5'698'638.20</b>	<b>2'751'121.05</b>		<b>4'233'524.63</b>	
<b>Immaterielle Anlagen</b>													
1429 Übrige immaterielle Anlagen	<b>140'907.25</b>	0.00	-8'871.45	132'035.80	-129'945.15	-1'430.55	0.00	0.00	5'064.25	-126'311.45		<b>5'724.35</b>	
<b>Total Immaterielle Anlagen</b>	<b>140'907.25</b>	<b>0.00</b>	<b>-8'871.45</b>	<b>132'035.80</b>	<b>-129'945.15</b>	<b>-1'430.55</b>	<b>0.00</b>	<b>0.00</b>	<b>5'064.25</b>	<b>-126'311.45</b>		<b>5'724.35</b>	
<b>Langfristige Finanzverbindlichkeiten</b>													
2068 Passivierte Investitionsbeiträge	<b>-9'123'590.11</b>	0.00	9'123'590.11	0.00	5'703'702.45	0.00	0.00	0.00	-5'703'702.45	0.00		<b>0.00</b>	
<b>Total Langfristige Finanzverbindlichkeiten</b>	<b>-9'123'590.11</b>	<b>0.00</b>	<b>9'123'590.11</b>	<b>0.00</b>	<b>5'703'702.45</b>	<b>0.00</b>	<b>0.00</b>	<b>0.00</b>	<b>-5'703'702.45</b>	<b>0.00</b>		<b>0.00</b>	

## Anlagenspiegel Anlagenklasse

### Gemeindeverwaltung Winkel

Periode: 01.01.19..31.12.19

Abwasser

	Stand per 01.01.19	Anschaffungskosten			Stand per 31.12.19	Stand per 01.01.19	Kumulierte Abschreibungen				Stand per 31.12.19	Buchwert per 31.12.19
		Zugänge (+) Abgänge (-)	Umgliederungen				Planmässige Abschreibungen	Ausserplanm. Abschreibungen	Abgänge (+)	Umgliederungen		
<b>Sachanlagen VV</b>												
1403 Übrige Tiefbauten	2'658'111.97	-769'067.94	-7'574'003.69	-5'684'959.66	-697'440.28	46'441.00	0.00	0.00	4'614'081.95	3'963'082.67		-1'721'876.99
1406 Mobilien VV	140'589.48	178'474.64	0.00	319'064.12	-31'833.20	-47'871.85	0.00	0.00	0.00	-79'705.05		239'359.07
1407 Anlagen im Bau VV	0.00	324'077.76	0.00	324'077.76	0.00	0.00	0.00	0.00	0.00	0.00		324'077.76
<b>Total Sachanlagen VV</b>	<b>2'798'701.45</b>	<b>-266'515.54</b>	<b>-7'574'003.69</b>	<b>-5'041'817.78</b>	<b>-729'273.48</b>	<b>-1'430.85</b>	<b>0.00</b>	<b>0.00</b>	<b>4'614'081.95</b>	<b>3'883'377.62</b>		<b>-1'158'440.16</b>
<b>Immaterielle Anlagen</b>												
1429 Übrige immaterielle Anlagen	424'024.75	0.00	-72'907.95	351'116.80	-424'024.75	0.00	0.00	0.00	72'907.95	-351'116.80		0.00
<b>Total Immaterielle Anlagen</b>	<b>424'024.75</b>	<b>0.00</b>	<b>-72'907.95</b>	<b>351'116.80</b>	<b>-424'024.75</b>	<b>0.00</b>	<b>0.00</b>	<b>0.00</b>	<b>72'907.95</b>	<b>-351'116.80</b>		<b>0.00</b>
<b>Investitionsbeiträge</b>												
1462 Investitionsbeiträge an Gemeinden und Gemeindezweck	7'219'076.15	0.00	-1'665'384.55	5'553'691.60	-6'988'480.60	-47'258.90	0.00	0.00	1'464'455.95	-5'571'283.55		-17'591.95
<b>Total Investitionsbeiträge</b>	<b>7'219'076.15</b>	<b>0.00</b>	<b>-1'665'384.55</b>	<b>5'553'691.60</b>	<b>-6'988'480.60</b>	<b>-47'258.90</b>	<b>0.00</b>	<b>0.00</b>	<b>1'464'455.95</b>	<b>-5'571'283.55</b>		<b>-17'591.95</b>
<b>Langfristige Finanzverbindlichkeiten</b>												
2068 Passivierte Investitionsbeiträge	-9'312'296.19	0.00	9'312'296.19	0.00	6'151'445.85	0.00	0.00	0.00	-6'151'445.85	0.00		0.00
<b>Total Langfristige Finanzverbindlichkeiten</b>	<b>-9'312'296.19</b>	<b>0.00</b>	<b>9'312'296.19</b>	<b>0.00</b>	<b>6'151'445.85</b>	<b>0.00</b>	<b>0.00</b>	<b>0.00</b>	<b>-6'151'445.85</b>	<b>0.00</b>		<b>0.00</b>

## Anlagenspiegel Anlagenklasse

### Gemeindeverwaltung Winkel

Periode: 01.01.19..31.12.19

Abfall

	Stand per 01.01.19	Anschaffungskosten			Stand per 31.12.19	Stand per 01.01.19	Kumulierte Abschreibungen				Stand per 31.12.19	Buchwert per 31.12.19	
		Zugänge (+) Abgänge (-)	Umgliederungen				Planmässige Abschreibungen	Ausserplanm. Abschreibungen	Abgänge (+)	Umgliederungen			Wertberichtigungen
<b>Sachanlagen VV</b>													
1403 Übrige Tiefbauten	<b>448'028.95</b>	0.00	-32'939.00	415'089.95	-389'901.65	-11'596.30	0.00	0.00	28'235.00	-373'262.95		<b>41'827.00</b>	
<b>Total Sachanlagen VV</b>	<b>448'028.95</b>	<b>0.00</b>	<b>-32'939.00</b>	<b>415'089.95</b>	<b>-389'901.65</b>	<b>-11'596.30</b>	<b>0.00</b>	<b>0.00</b>	<b>28'235.00</b>	<b>-373'262.95</b>		<b>41'827.00</b>	
<b>Langfristige Finanzverbindlichkeiten</b>													
2068 Passivierte Investitionsbeiträge	<b>-32'939.00</b>	0.00	32'939.00	0.00	28'235.00	0.00	0.00	0.00	-28'235.00	0.00		<b>0.00</b>	
<b>Total Langfristige Finanzverbindlichkeiten</b>	<b>-32'939.00</b>	<b>0.00</b>	<b>32'939.00</b>	<b>0.00</b>	<b>28'235.00</b>	<b>0.00</b>	<b>0.00</b>	<b>0.00</b>	<b>-28'235.00</b>	<b>0.00</b>		<b>0.00</b>	



## Anhang

### Beteiligungsspiegel

Name Sitz	Rechtsform	Rechnungs- legungsnorm	Tätigkeitsgebiet	Nominalka- pital (100%)	Eigentums- anteil	Stimmanteil Exekutive	Stimmanteil Legislative	Spezifische Risiken	Anschaffungs- wert	Buchwert per 31.12.
<b>Privatrechtliche Unternehmen (nach OR/ZGB)</b>										
Abraxas Informatik AG	Aktiengesellschaft	OR	EDV-Lösungen für Gemeinden	19'744'000	0.1% 20 Aktien	0.00%	0.10%	keine	40'000.00	30'900.00
Flughafen Zürich AG, Kloten	Aktiengesellschaft	Swiss GAAP FER	Planung, Projektierung, Bau und Betrieb von Verkehrsinfrastrukturen	307'018'750	0.01%	0.00%	0.01%	keine	32'300.00	81'250.00
Fachstelle f. Abhängigkeiterkrankun- gen Bezirk Bülach	Verein	--	Führung von Fachstellen für die Gemeinden im Bezirk Bülach	--	Fr. 4.40 pro Einwohner	4 Stimmen	--	Austritt auf Ende des folgenden Kalenderjahres	0.00	0.00
Zürcher Amtsbürgerschaftsgenos- senschaft	Genossen-schaft	OR	Haftpflicht Fr. 250'000 pro Mitglied	10'000				keine	10'000.00	10'000.00
Spital Bülach AG	Aktiengesellschaft	Swiss GAAP FER	Betrieb Spital Bülach	39'757'500	3.10%	0.00%	3.10%	keine		1'271'400.00
Name Sitz	Rechtsform	Rechnungs- legungsnorm	Tätigkeitsgebiet	Nominalka- pital (100%)	Eigentums- anteil	Stimmanteil Exekutive	Stimmanteil Legislative	Spezifische Risiken	Anschaffungs- wert	Buchwert per 31.12.

**Öffentlich-rechtliche Unternehmen (nach Gemeindegesetz)**

Krankenheimerverband Zürcher Unterland, Bassersdorf	Inter-kommunale Anstalt	HRM	Betrieb Krankenhäuser	--	3.29%		keine			114'800.00
Gruppenwasserversorgung Vororte und Glattal, Gruppe Kloten	Zweckverband	HRM	Wasserversorgung in den Gemeinden des Glattales	--	--	11.11% Bau/Betr.k. 9 Mitglieder	2.44%, 41 keine Abgeord. Verb.gden	0.00		0.00

**Öffentlich-rechtliche Verträge**

Sicherheitszweckverband Bachenbülach-Winkel	Zweckverband	HRM	gemeinsame Feuerwehr- und Zivilschutzorganisation	--	50 % nach der Einw.- zahl & 50 % des Gebäudeversicherungswertes	50.00%	50.00%	keine	0.00	0.00
Friedhof-Zweckverband Bülach	Zweckverband	HRM	Friedhof- und Bestattungswesen	--	--	1/5 bzw. 20 %	Gemeindevertreter	Austrittsfrist von 3 Jahren auf das Ende eines Kalenderjahres	0.00	0.00
Planungsgruppe Zürcher Unterland (PZU)	Zweckverband	HRM	Richtpläne	--	--	2 Delegierte vom GR	stimmber. Einwohner der Gde	keine	0.00	0.00
ARA Furt, Bülach	Anschlussvertrag	HRM	Abnahme und Klärung von Abwasser	--	--	25% GR 4 Vertragsgemeinden	Stadtrat Bülach	Austrittsfrist von 3 Jahren auf das Ende eines Kalenderjahres	0.00	0.00

Name Sitz	Rechtsform	Rechnungs- legungsnorm	Tätigkeitsgebiet	Nominalkapital (100%)	Eigentumsanteil	Stimmanteil Exekutive	Stimmanteil Legislative	Spezifische Risiken	Anschaffungswert	Buchwert per 31.12.
--------------	------------	---------------------------	------------------	-----------------------	-----------------	--------------------------	----------------------------	------------------------	------------------	------------------------

Interessengemeinschaft Kehrichtsackgebühr Zürcher Unterland	Anschluss-vertrag	HRM	Gemeinsame Bewirtschaftung von Kehricht-sackgebühr	-- --	10% Ausschuss 10 Mitglieder	2.78% Vollvers. 36 Mitglieder	keine	0.00	0.00
Zivilstandskreis Bülach	Zusammen- arbeitsver-trag	HRM	Zivilstands-amtliche Arbeit	-- --	--	--	keine	0.00	0.00
Betreibungsamt Bülach	Zusammen- arbeitsver-trag	HRM	Betreibungsamt-liche Arbeiten	-- --	--	--	keine	0.00	0.00
Berufsbeistand- schaften Bülach	Anschluss-vertrag	HRM	Berufsbeistand-schaften	-- --	--	--	keine	0.00	0.00
KESB Kindes- und Erwachsenenschutz- behörde des Kt. ZH	Anschluss-vertrag	HRM	Vormundschaft-liche Massnahmen	-- --	--	--	keine	0.00	0.00

## Anhang

### Gewährleistungsspiegel / Eventualverpflichtungen

Name Sitz	Eigentümer, wesentliche Miteigentümer	Angaben zu den gesicherten Leistungen (Art, Betrag, Verfall, Zinsangaben etc.)	Spezifische zusätzliche Angaben	Zahlungsströme im Berichtsjahr
<b>Privatrechtliche Unternehmen (nach OR/ZGB)</b>				
Spitex Verein Winkel	Vereinsmitglieder/Bezüger	Defizitübernahme auf Antrag		0.00
Kammerspiele Seeb		Darlehen Fr. 50'000.00 datiert 04.08.2004, zinsfrei, Kündigungsfrist 12 Monate, auf Ende jeden Monats bei Ablauf der Kündigungsfrist	Gesichert durch Inhaberschuldbrief im 3. Rang	0
BVK, Personalvorsorge des Kantons Zürich, Zürich	Privatrechtliche Stiftung	Vertraglicher Anschluss an die BVK; Nachschusspflicht im Falle einer Unterdeckung bei der Auflösung der BVK	Deckungsgrad per 31.12.2019: 100,5 %, Eventualverpflichtung Fr. 0.00	331'024.40
<b>Öffentlich-rechtliche Unternehmen (nach Gemeindegesetz)</b>				
Bundesamt für Zivilluftfahrt	Bund	unverzinslicher Vorschuss von Fr.100'000.00 an die Kanalisation Niderrüti, Areal "Hagenbuck"		0
<b>Öffentlich-rechtliche Verträge</b>				
<b>Weitere Verpflichtungen (Altlasten, Public Private Partnership usw.)</b>				
IGWV (Interessengemeinschaft Winkler Vereine)	Winkler Vereine	Gemeinde- oder Jugendförderungsbeitrag gem. Vereinsbeitragsreglement	GRB-Nr. 47 vom 10.02.2003 mit Ergänzungen gemäss GRB-Nr. 104/10.05.2005, Nr. 159/5.7.2010, Nr. 109/10.6.2013/19.6.2017 Nr. 119, Nr. 95/06.05.2019, Nr. 155/21.10.2019	28'000.00

## Anhang

### Rückstellungsspiegel

<b>Kurzfristige Rückstellungen</b>		Stand	Bildung inkl.	Verwendung	Auflösung	Umbuchung	Stand	Begründung
		01.01.2019	Erhöhung (+)	(-)	(-)	(+/-)	31.12.2019	
2050	Mehrleistungen des Personals	100'112.25	9'294.00	0.00	0.00	0.00	<b>109'406.25</b>	A
2051	Andere Ansprüche des Personals	0.00	0.00	0.00	0.00	0.00	<b>0.00</b>	
2052	Prozesse	0.00	0.00	0.00	0.00	0.00	<b>0.00</b>	
2053	Nicht versicherte Schäden	0.00	0.00	0.00	0.00	0.00	<b>0.00</b>	
2054	Bürgschaften und Garantieleistungen	0.00	0.00	0.00	0.00	0.00	<b>0.00</b>	
2055	Übrige betriebliche Tätigkeit	0.00	0.00	0.00	0.00	0.00	<b>0.00</b>	
2056	Vorsorgeverpflichtungen	0.00	0.00	0.00	0.00	0.00	<b>0.00</b>	
2057	Finanzaufwand	0.00	0.00	0.00	0.00	0.00	<b>0.00</b>	
2058	Investitionsrechnung	0.00	0.00	0.00	0.00	0.00	<b>0.00</b>	
2059	Übrige Rückstellungen	3'291'596.00	0.00	0.00	-850'549.00	0.00	<b>2'441'047.00</b>	B
<b>Total kurzfristige Rückstellungen</b>		<b>3'391'708.25</b>	<b>9'294.00</b>	<b>0.00</b>	<b>-850'549.00</b>	<b>0.00</b>	<b>2'550'453.25</b>	

### Begründungen der kurzfristigen Rückstellungen

		Konto ER / IR	Buchwert per 31.12.
A	Stunden und Ferien Personal		<b>109'406.25</b>
B	MiGel Kosten		<b>51'831.00</b>
B	Ressourcenausgleich		<b>2'389'216.00</b>
<b>Total kurzfristige Rückstellungen</b>			<b>2'550'453.25</b>

## Anhang

### Rückstellungsspiegel

<b>Langfristige Rückstellungen</b>		Stand 01.01.2019	Bildung inkl. Erhöhung (+)	Verwendung (-)	Auflösung (-)	Umbuchung (+/-)	Stand 31.12.2019	Begründung
2081	Ansprüche des Personals	0.00	0.00	0.00	0.00	0.00	0.00	
2082	Prozesse	0.00	0.00	0.00	0.00	0.00	0.00	
2083	Nicht versicherte Schäden	0.00	0.00	0.00	0.00	0.00	0.00	
2084	Bürgschaften und Garantieleistungen	0.00	0.00	0.00	0.00	0.00	0.00	
2085	Übrige betriebliche Tätigkeit	0.00	0.00	0.00	0.00	0.00	0.00	
2086	Vorsorgeverpflichtungen	0.00	0.00	0.00	0.00	0.00	0.00	
2087	Finanzaufwand	0.00	0.00	0.00	0.00	0.00	0.00	
2088	Investitionsrechnung	0.00	0.00	0.00	0.00	0.00	0.00	
2089	Übrige Rückstellungen	2'321'000.00	852'000.00	0.00	0.00	0.00	3'173'000.00	A
<b>Total langfristige Rückstellungen</b>		<b>2'321'000.00</b>	<b>852'000.00</b>	<b>0.00</b>	<b>0.00</b>	<b>0.00</b>	<b>3'173'000.00</b>	

### Begründungen der langfristigen Rückstellungen

		Konto ER / IR	Buchwert 31.12.2019
A	Ressourcenausgleich		3'173'000.00
<b>Total langfristige Rückstellungen</b>			<b>3'173'000.00</b>

**Anhang****Eigenkapitalnachweis**

Veränderungen	Stand	Umbuchung	Spezialfinanzierungen		Fonds		Rücklagen		Vorfinanzierungen		Finanzpolitische		Marktwertreserve	Jahresergebnis		Stand
	01.01.2019	Neubewertung*	Einlage	Entnahme	Einlage	Entnahme	Einlage	Entnahme	Einlage	Entnahme	Einlage	Entnahme	Finanzinstrumente	Ertragsü.	Aufwandü.	31.12.2019
<b>2900 Spezialfinanzierungen im Eigenkapital</b>																<b>8'766'151.67</b>
Wasserwerk	3'057'912.16	0.00	0.00	-303'688.13												2'754'224.03
Abwasserbeseitigung	4'889'931.15	0.00	171'926.47	0.00												5'061'857.62
Abfallwirtschaft	991'199.91	0.00	0.00	-41'129.89												950'070.02
<b>2910 Fonds im Eigenkapital</b>																<b>49'500.00</b>
Ersatzabgaben für Parkplatzbauten	49'500.00				0.00	0.00										49'500.00
<b>2950 Aufwertungsreserve*</b>																<b>0.00</b>
Aufwertungsreserve allgemeiner Haushalt	-1'940'467.90	1'940'467.90														0.00
<b>2960 Neubewertungsreserve FV*</b>																<b>0.00</b>
Neubewertungsreserve FV*	0.00	0.00														0.00
<b>2961 Marktwertreserve auf Finanzinstrumenten</b>													0.00			<b>0.00</b>
Marktwertreserve auf Finanzinstrumenten	0.00												0.00			0.00
<b>2990 Jahresergebnis</b>														241'888.63	0.00	<b>241'888.63</b>
Jahresergebnis	0.00													241'888.63	0.00	241'888.63
<b>2999 Kumulierte Ergebnisse der Vorjahre</b>																<b>38'375'800.00</b>
Kumulierte Ergebnisse der Vorjahre	40'316'267.90	-1'940'467.90														38'375'800.00
<b>Total</b>	<b>47'364'343.22</b>	<b>0.00</b>	<b>171'926.47</b>	<b>-344'818.02</b>	<b>0.00</b>	<b>0.00</b>	<b>0.00</b>	<b>0.00</b>	<b>0.00</b>	<b>0.00</b>	<b>0.00</b>	<b>0.00</b>	<b>0.00</b>	<b>241'888.63</b>	<b>0.00</b>	<b>47'433'340.30</b>

\* Per 31.12.2019 werden die Wertänderungen aufgrund der Neubewertungen wie folgt aufgelöst (§ 179 Abs. 3 GG):

- Aufwertungsreserve allgemeiner Haushalt und Neubewertungsreserve FV werden dem Konto 2999 "Kumulierte Ergebnisse der Vorjahre" zugewiesen.
- Die Aufwertungsreserve der einzelnen Eigenwirtschaftsbetriebe werden dem entsprechenden Spezialfinanzierungskonto des Eigenwirtschaftsbetriebs zugewiesen.

## Anhang

### Sonderrechnungen

<b>Art</b>	2092.10 Vermächtnis A
<b>Bezeichnung, Konto</b>	2092.10
<b>Zweck</b>	Investitionen in Altersheime oder Alterswohnungen, die den Einwohnern der Gemeinde Winkel dienen

### Erfolgsrechnung 2019

				Aufwand	Ertrag
<b>Ertrag</b>	Zinsertrag	Kapital	532'312.65		
		Zinssatz % (Verzinsung gemäss Beschluss)	0.04%		212.85
	Übrige Erträge				0.00
<b>Aufwand</b>				0.00	
				0.00	
Total Aufwand / Ertrag				0.00	212.85
<b>Ertragsüberschuss (+) / Aufwandüberschuss (-)</b>					<b>212.85</b>

### Abschluss

		Vermögensveränderung
Vermögen Anfang Rechnungsjahr		532'099.80
Ertragsüberschuss (+) / Aufwandüberschuss (-)		212.85
<b>Vermögen Ende Rechnungsjahr</b>		<b>532'312.65</b>

### Bilanz per 31.12.2019

	Aktiven	Passiven
Kapital		
Guthaben bei Politischer Gemeinde	532'312.65	
	0.00	
Aktivenüberschuss = <b>Vermögen</b>		532'312.65
<b>Total</b>	<b>532'312.65</b>	<b>532'312.65</b>



## Anhang

### Haushaltsgleichgewicht

#### Ausgleich des Budgets

Regel: Der Gemeindesteuerfuss wird grundsätzlich so festgesetzt, dass die Erfolgsrechnung des Budgets ausgeglichen ist (§ 92 Abs. 1 GG).

<b>Jahresergebnis Erfolgsrechnung</b>	Aufwandüberschuss (-) / Ertragsüberschuss (+) gemäss Budget	<b>-355'800.00</b>
<b>Jahresergebnis Erfolgsrechnung</b>	Aufwandüberschuss (-) / Ertragsüberschuss (+) gemäss Jahresrechnung	<b>241'888.63</b>

#### Zulässiger Aufwandüberschuss

Regel: Pro Jahr darf ein Aufwandüberschuss in der Höhe der budgetierten Abschreibungen auf dem Verwaltungsvermögen zuzüglich 3% des Steuerertrags budgetiert werden (§ 92 Abs. 2 GG).

Ist das Finanzvermögen grösser als das Fremdkapital [Nettovermögen], darf von Abs. 2 abgewichen und bis zur Höhe der Differenz ein Aufwandüberschuss budgetiert werden (§ 92 Abs. 3 GG).

Falls Einlagen in die Vorfinanzierungen (§ 90 Abs. 3 GG) oder in die Reserve (§ 123 Abs. 2 GG) budgetiert werden, darf im Budget kein Aufwandüberschuss resultieren.

Die Regelung ist für die Jahresrechnung nicht relevant.

## Anhang

### Haushaltsgleichgewicht

#### Kennzahlen

Regel: Zur Beurteilung der Veränderung des Eigenkapitals, der Zinsbelastung und der Investitionen werden folgende Kennzahlen ausgewiesen (§ 94 GG).

#### Eigenkapitalquote

Die Eigenkapitalquote gibt Auskunft über die Kapitalstruktur der Gemeinde. Sie zeigt, zu welchem Anteil die Aktiven selber finanziert sind. Ein höheres Eigenkapital bedeutet mehr Handlungsspielraum der Gemeinde und eine bessere Bonität gegenüber den Kreditgebern.

Richtwerte  
> 25 % genügend  
< 25 % ungenügend

2019	2020	2021	2022	2023	2024	2025	2026	2027	2028	Ø
70%	76%	81%	80%	80%						0%

#### Zinsbelastungsquote

Die Zinsbelastungsquote informiert über das Verhältnis der Zinsen zum laufenden Ertrag. Sie zeigt, wie gut die Gemeinde ihre Verpflichtungen gegenüber den Kreditgebern erfüllen kann. Die Tragbarkeitsberechnung erfolgt zu einem durchschnittlichen Zinssatz von 5 %.

Richtwerte  
< 5 % genügend  
> 5 % ungenügend

2019	2020	2021	2022	2023	2024	2025	2026	2027	2028	Ø
0%	0%	0%	0%	0%						0%

#### Investitionsanteil

Der Investitionsanteil zeigt das Ausmass der Investitionstätigkeit an. Er gibt an, welcher Anteil der gesamten Ausgaben einer Gemeinde für Investitionen in die Infrastruktur eingesetzt wird.

Richtwerte  
> 10 % genügend  
< 10 % ungenügend

2019	2020	2021	2022	2023	2024	2025	2026	2027	2028	Ø
19%	19%	34%	16%	19%						0%

## Anhang

### Finanzkennzahlen

	Rechnung 2019	Budget 2019	Rechnung 2018	Richtwerte
Anzahl Einwohner	4'524	0	4'507	
Steuerfuss	27%	27%	26%	
Steuerkraft pro Einwohner (eigene Berechnung)	5'220	0	5'177	
<b>Selbstfinanzierungsgrad</b>	<b>53%</b>	8%	6%	> 100 % ideal 80 - 100 % gut bis vertretbar 50 - 80 % problematisch < 50 % ungenügend
Anteil der Nettoinvestitionen, der aus eigenen Mitteln finanziert werden kann.				
<b>Zinsbelastungsanteil</b>	<b>0%</b>	0%	0%	0 - 4 % gut 4 - 9 % genügend > 9 % schlecht
Anteil des laufenden Ertrags, welcher durch den Nettozinsaufwand gebunden ist.				
<b>Nettoverschuldungsquotient</b>	<b>-394%</b>	0%	-512%	< 100 % gut 100 - 150 % genügend > 150 % schlecht
Anteil der direkten Steuern der natürlichen und juristischen Personen, der erforderlich wäre, um die Nettoschuld abzutragen.				
<b>Nettoschuld I pro Einwohnerin und Einwohner</b>	<b>-5'776</b>	0	-6'279	< 0 Fr. Nettovermögen 1 - 1'000 Fr. geringe Verschuldung 1'001 - 2'500 Fr. mittlere Verschuldung 2'501 - 5'000 Fr. hohe Verschuldung > 5'000 Fr. sehr hohe Verschuldung
Verschuldung pro Einwohnerin und Einwohner in Franken.				

## Anhang

### Kreditrechtliche Angaben

### Verpflichtungskredite

Kreditbeschluss								Rechnung 2019						
Datum	Organ	Brutto Netto	Kredit Fr.	Konto ER Konto IR	Bezeichnung	Ausgaben kumuliert bis 2018	Einnahmen kumuliert bis 2018	Ausgaben	Einnahmen	Ausgaben kumuliert bis 2019	Einnahmen kumuliert bis 2019	Abweichung bewilligter Kredit	Abrechnung Datum	Organ
11.12.2017	GV	B	183'000.00	7900.5290.00	<b>Testplanung Dorfzentrum</b>	<b>151'534.70</b>	<b>0.00</b>	<b>21'561.00</b>	<b>0.00</b>	<b>173'095.70</b>	<b>0.00</b>	<b>-9'904.30</b>		

Ausweis der von den Stimmberechtigten (Gemeindeversammlung oder Urne) oder dem Gemeindeparlament beschlossenen Verpflichtungskredite (§ 19 Abs. 1 lit. f. VGG).

**Anhang****Gebundene Ausgabenbeschlüsse**

<b>Kreditbeschluss</b>							<b>Rechnung 2019</b>						
Datum	Brutto Netto	Kredit Fr.	Konto ER Konto IR	Bezeichnung	Ausgaben kumuliert bis 2018	Einnahmen kumuliert bis 2018	Ausgaben	Einnahmen	Ausgaben kumuliert bis 2019	Einnahmen kumuliert bis 2019	Abweichung bewilligter Kredit	Abrechnun Datum	Organ
10.06.2018	B	1'790'000.00	0290.5040.06	<b>Kauf/Umbau Postgebäude</b>	<b>890'449.00</b>	<b>0.00</b>	<b>54'106.95</b>	<b>0.00</b>	<b>944'555.95</b>	<b>0.00</b>			Urne
26.03.2018	B	300'000.00	6150.5010.24	<b>QP Buechenweg Strasse</b>	<b>230'000.00</b>	<b>0.00</b>	<b>0.00</b>	<b>0.00</b>	<b>230'000.00</b>	<b>0.00</b>			GR
26.03.2018	B	850'000.00	7101.5030.25	<b>QP Buechenweg Wasser</b>	<b>426'425.47</b>	<b>0.00</b>	<b>294'133.84</b>	<b>0.00</b>	<b>720'559.31</b>	<b>0.00</b>			GR
26.03.2018	B	720'000.00	6150.5010.26	<b>San. Geerenstrasse</b>	<b>354'683.70</b>	<b>0.00</b>	<b>259'712.40</b>	<b>0.00</b>	<b>614'396.10</b>	<b>0.00</b>			GR
26.03.2018	B	780'000.00	7101.5030.26	<b>WL Geerenstrasse</b>	<b>331'445.78</b>	<b>0.00</b>	<b>291'695.35</b>	<b>0.00</b>	<b>623'141.13</b>	<b>0.00</b>			GR
26.03.2018	B	195'000.00	7201.5030.26	<b>Kanal. Geerenstrasse</b>	<b>95'052.79</b>	<b>0.00</b>	<b>2'884.22</b>	<b>0.00</b>	<b>97'937.01</b>	<b>0.00</b>			GR
18.06.2018	B	330'000.00	1610.5040.00	<b>Schützenhaus Unterhalt</b>	<b>335'219.90</b>	<b>0.00</b>	<b>37'989.65</b>	<b>0.00</b>	<b>373'209.55</b>	<b>0.00</b>			GR
20.08.2018	B	182'000.00	7201.5030.30	<b>Kanal. Hungerbuelstr. Loo</b>	<b>161'383.05</b>	<b>0.00</b>	<b>5'669.43</b>	<b>0.00</b>	<b>167'052.48</b>	<b>0.00</b>			GR
20.08.2018	B	140'000.00	7410.5020.06	<b>Brücke Lochwisbach</b>	<b>63'758.40</b>	<b>0.00</b>	<b>33'771.45</b>	<b>0.00</b>	<b>97'529.85</b>	<b>0.00</b>			GR
01.10.2018	B	64'000.00	7101.5030.23	<b>WL Zürichstrasse</b>	<b>64'000.00</b>	<b>0.00</b>	<b>16'044.52</b>	<b>0.00</b>	<b>80'044.52</b>	<b>0.00</b>			GR
04.02.2019	B	330'000.00	6150.5010.28	<b>Sanierung Rigistrasse</b>	<b>0.00</b>	<b>0.00</b>	<b>280'580.25</b>	<b>0.00</b>	<b>280'580.25</b>	<b>0.00</b>			GR
04.02.2019	B	410'000.00	7101.5030.28	<b>Kanalisation Rigistrasse</b>	<b>0.00</b>	<b>0.00</b>	<b>355'508.26</b>	<b>0.00</b>	<b>355'508.26</b>	<b>0.00</b>			GR
25.03.2019	B	250'000.00	6150.3141.50	<b>Strassensanierung 2019</b>	<b>0.00</b>	<b>0.00</b>	<b>259'864.30</b>	<b>0.00</b>	<b>259'864.30</b>	<b>0.00</b>			GR
25.03.2019	B	140'000.00	7201.3143.00	<b>Kanalsanierungen 2019</b>	<b>0.00</b>	<b>0.00</b>	<b>117'767.55</b>	<b>0.00</b>	<b>117'767.55</b>	<b>0.00</b>			GR
20.05.2019	B	120'000.00	4120.3132.00	<b>Pflegewohnungen Tüfwis</b>	<b>0.00</b>	<b>0.00</b>	<b>12'549.75</b>	<b>0.00</b>	<b>12'549.75</b>	<b>0.00</b>			GR
08.07.2019	B	182'000.00	0291.3144.00	<b>Ersatz Lüftung Breiti</b>	<b>0.00</b>	<b>0.00</b>	<b>157'693.90</b>	<b>0.00</b>	<b>157'693.90</b>	<b>0.00</b>			AL
13.06.2019	B	370'000.00	6150.5010.32	<b>Sanierung Seehaldenstrasse</b>	<b>0.00</b>	<b>0.00</b>	<b>339'675.70</b>	<b>0.00</b>	<b>339'675.70</b>	<b>0.00</b>			AL
13.06.2019	B	670'000.00	7101.5030.32	<b>Wasserleitung Seehaldenstr.</b>	<b>0.00</b>	<b>0.00</b>	<b>599'626.61</b>	<b>0.00</b>	<b>599'626.61</b>	<b>0.00</b>			AL
10.07.2019	B	320'000.00	7101.5030.30	<b>Neubau Reservoir Lätten</b>	<b>0.00</b>	<b>0.00</b>	<b>112'830.63</b>	<b>0.00</b>	<b>112'830.63</b>	<b>0.00</b>			AL
19.09.2019	B	162'000.00	7101.5060.02	<b>Steuerkabelteilersatz Vogsw.</b>	<b>0.00</b>	<b>0.00</b>	<b>119'403.02</b>	<b>0.00</b>	<b>119'403.02</b>	<b>0.00</b>			AL
04.09.2019	B	64'000.00	7201.5030.23	<b>Kanalisation Zürichstrasse</b>	<b>0.00</b>	<b>0.00</b>	<b>1'391.55</b>	<b>0.00</b>	<b>1'391.55</b>	<b>0.00</b>			AL

Ausweis der vom Gemeindevorstand als gebunden erklärten Ausgaben über dessen Kompetenzlimite gemäss Gemeindeordnung.

## Erfolgsrechnung

### Erläuterungen zur Erfolgsrechnung

# O

zuständige Abt.

#### Allgemeine Verwaltung

##### Kurz und bündig

Die Nettokosten bewegen sich rund Fr. 45'700 über dem Budget. Hauptgrund dafür ist der tiefere Besoldungsaufwand, weil der Lernende nach dem Lehrabschluss eine Anschlusslösung gefunden hat und nicht bis Ende Jahr weiterbeschäftigt wurde, ebenfalls wurden keine Aushilfen benötigt.

Die Differenzbegründungen stammen aus den zuständigen Abteilungen gemäss folgender Legende

B	Bauabteilung	K	Kanzlei
Fi	Finanzabteilung	S	Sozialabteilung
Fo	Forstabteilung	W	Werkabteilung
U	Sicherheit und Umwelt		

Konto	Rechnung 2019	Budget 2019	Differenz	
0110.3000.00 Fi	27'171.90	24'200.00	2'971.90	mehr Aufwand Wahlbüro
0110.3102.00 Fi	18'235.98	23'200.00	-4'964.02	nur zwei Gemeindeversammlungen, weniger Kosten Druck Broschüre
0110.3132.00 K	15'842.05	12'500.00	3'342.05	zusätzliche Revisionskosten für Prüfung Bilanzanpassungsbericht (einmalig)
0110.3170.00 Fi	1'942.45	1'100.00	842.45	höhere Spesen RPK ( 2 Jahresschlussessen)
0120.3000.00 Fi	132'782.80	126'000.00	6'782.80	Mehraufwand Besoldung Gemeinderat
0120.3132.00 K	31'764.05	22'300.00	9'464.05	Beratungskosten Projekt Einheitsgemeinde (nicht budgetiert)
0210.3118.00 K	9'664.80	0.00	9'664.80	Lizenzkosten aufgeteilt auf Finanzen und Kanzlei, budgetiert auf Konto 0220.3118.00
0210.3132.00 Fi	210.00	5'100.00	-4'890.00	kein Beratungsaufwand Grundsteuern nötig
0210.3611.00 Fi	21'185.10	37'500.00	-16'314.90	negative Erhebungskosten Q-Steuer wegen Minusertrag Vorjahr
0210.4612.00 Fi	-516'542.56	-564'000.00	47'457.44	tiefere Entsch. Rechnungsführung Primarschule Fr. 18'500, tiefere Bezugsentsch. Steuerausssch.
0220.3010.00 Fi	694'097.10	739'000.00	-44'902.90	Lernender nicht weiter beschäftigt nach Abschluss der Lehre Aug. - Dez. und keine Aushilfen benötigt
0220.3102.00 Fi	5'365.80	10'400.00	-5'034.20	weniger Bauprojekte, tiefere Kosten Publikationen Bauprojekte
0220.3118.00 K	14'497.20	27'000.00	-12'502.80	neu Aufteilung auf Konto 0210.3118.00, Verzicht auf Anschaffung Modul Rechtssammlung
0220.3132.00 B	303'274.65	348'000.00	-44'725.35	geringerer Prüfungsaufwand aufgrund zu bearbeitenden Baueingaben/Bauprojekten s. K. 0220.4210.00
0220.3133.00 K	36'262.92	57'400.00	-21'137.08	weniger Informatik Nutzungsausgaben, Anschaffung Geschäftsverwaltungssoftware erst Ende 2019
0220.3650.40 Fi	9'100.00	0.00	9'100.00	Wertberichtigung Abraxas Beteiligung

0220.4210.00 B	-265'256.35	-313'000.00	47'743.65	<i>tieferere Gebühreneinnahmen gemäss zu bearbeitenden Bauprojekten s. Konto 0220.3132.00</i>
0220.4260.00 Fi	-57'743.98	-86'600.00	28'856.02	<i>Rückerst. Zivilschutzstelle bei Budgetierung noch nicht bekannt, Beschluss Zweckverband März 2019</i>
0220.4910.00 Fi	-385'269.90	-432'500.00	47'230.10	<i>tieferere interne Verrechnung von Besoldungsaufwand, siehe Konto 0220.3010.00</i>
0290.3010.00 Fi	3'083.70	10'000.00	-6'916.30	<i>Reinigung ab April an Reinigungsinstitut vergeben (Konto 3130.00)</i>
0290.3120.00 Fi	33'104.50	21'300.00	11'804.50	<i>Nebekosten Postgebäude bei Budgetierung nicht bekannt</i>
0290.3130.00 B	5'130.00	0.00	5'130.00	<i>Reinigung Büroräumlichkeiten ab April über Reinigungsinstitut s. Konto 0290.3010.00</i>
0290.3144.00 B	30'346.20	37'500.00	-7'153.80	<i>Aufwand Rollladenersatz geringer als geplant, Allgemeiner Unterhalt nicht ausgeschöpft</i>
0290.3300.40 Fi	288'696.80	267'800.00	20'896.80	<i>Abschreibungen Liegenschaften etwas zu tief budgetiert</i>
0290.3910.00 Fi	6'131.15	26'600.00	-20'468.85	<i>interne Umverteilung Personalaufwand Liegenschaften tiefer</i>
0291.3130.00 B	4'590.70	600.00	3'990.70	<i>Reinigung Büroräumlichkeiten ab April über Reinigungsinstitut s. Konto 0291.3010.00)</i>
0291.3144.00 B	234'185.70	214'800.00	19'385.70	<i>Höherer Aufwand Sanierung Lüftungssteuerung DZ Breiti (GRB Nr. 128/8.7.2019)</i>
0291.4260.00 Fi	-63'469.55	-49'800.00	-13'669.55	<i>Mehreinnahmen Materialwart ZS und FW (mehr Stunden verrechnet)</i>
0291.4910.00 Fi	-39'235.40	-46'500.00	7'264.60	<i>interne Umverteilung Personalaufwand</i>

# 1

zuständige Abt.

## Öffentliche Ordnung und Sicherheit

### Kurz und bündig

Die Nettokosten bewegen sich rund Fr. 7'600 unter dem Budget.

Konto	Rechnung 2019	Budget 2019	Differenz	
1400.3132.00 B	8'367.55	30'000.00	-21'632.45	<i>Wesentlich weniger Unterhalt Vermessungswerk und ÖREB-Kataster als angekündigt</i>
1400.3612.00 S	199'943.00	214'100.00	-14'157.00	<i>tieferere Kosten für Betriebsamt</i>
1400.3632.00 S	89'383.00	71'000.00	18'383.00	<i>höhere Kosten Berufsbeistandschaften mehr Fälle</i>
1500.3120.00 Fi	6'760.15	1'400.00	5'360.15	<i>Nebekosten Feuerwehrgebäude, bisher auf allg. Konto 0290 belastet und budgetiert</i>
1500.4210.00 B	0.00	-4'000.00	4'000.00	<i>Abschluss period. Kontrollen von 2019 im 2020, Verrechnung im 2020</i>
1610.3120.00 Fi	1'913.35	5'800.00	-3'886.65	<i>tieferere Stromkosten wegen Umbau</i>
1610.3130.00 B	1'560.60	2'800.00	-1'239.40	<i>keine Wehrmännerentlassung</i>
1620.3120.00 B	9'640.15	7'000.00	2'640.15	<i>höhere Stromkosten</i>
1620.3501.00 Fi	12'208.30	0.00	12'208.30	<i>Einlage Zivilschutzfonds, erfolgsneutral, s. Kto 1620.4260.00</i>
1620.3612.00 U	68'280.05	72'900.00	-4'619.95	<i>Aufteilung Kosten Kernstab Zivilschutz auf Konto 1621.3612.00</i>
1620.3701.00 B	255'780.00	30'000.00	225'780.00	<i>mehr Ersatzabgaben Zivilschutz, Weiterleitung an Kanton s. Kto 1620.4707.00</i>

1620.4260.00	Fi	16'287.35	3'500.00	12'787.35	Rückerstattung Gemeinde Bachenbülach, Anteil Fondsentnahme s. Kto 1620.3501.00
1620.4707.00	B	-255'780.00	-30'000.00	-225'780.00	mehr Ersatzabgaben Zivilschutz, Weiterleitung an Kanton s. Kto 1620.3701.00
1621.3612.00	Fi	7'249.75	0.00	7'249.75	Kosten Kernstab Zivilschutz siehe Konto 1620.3612.00

# 3

zuständige Abt.

## Kultur, Sport und Freizeit

### Kurz und bündig

Die Nettokosten sind wegen gesamthaft rund Fr. 9'900 über dem Budget. Dies vor allem wegen den höheren Vereinsbeiträgen.

Konto	Rechnung 2019	Budget 2019	Differenz		
3220.3636.00	K	8'900.00	6'000.00	2'900.00	einmaliger Jubiläumsbeitrag Kammer Spiele Seeb
3220.4260.00	Fi	0.00	-5'100.00	5'100.00	Änderung der Kontonummer, neu 3290.4260.00
3290.3130.00	Fo	1'065.30	3'300.00	-2'234.70	neu Pauschalabgeltung Durchführung 1. Augustfeier über IGWV Kto. 3290.3636.00
3290.3636.00	K	25'630.00	17'100.00	8'530.00	höhere Vereinsbeiträge ausgerichtet, Beschluss Gemeinderat
3290.3910.00	Fi	31'086.50	24'300.00	6'786.50	höherer interner Personalaufwand für Veranstaltungen
3290.4260.00	Fi	-4'492.00	0.00	-4'492.00	Änderung der Kontonummer, alt 3220.4260.00
3320.4250.00	Fi	-25'604.45	-29'300.00	3'695.55	weniger Inserateverkäufe in Dorfzeitung
3420.3143.00	W/	12'760.00	23'500.00	-10'740.00	Unterhalt Sportplatz Rüti nicht notwendig (Vertikutieren, Nachsaat, Absanden)
3420.3910.00	Fi	6'958.20	2'300.00	4'658.20	mehr interner Personalaufwand für Sportplatz Rüti

# 4

zuständige Abt.

## Gesundheit

### Kurz und bündig

Die Nettokosten bewegen sich rund Fr. 254'300 unter dem Budget. Die Kosten an die stationäre Pflegefinanzierung sind um Fr. 126'900 tiefer ausgefallen. Die Rückzahlung eines in früheren Jahren gewährten Defizitbeitrages an die Spitex Winkel in der Höhe von Fr. 100'000 trägt zum guten Ergebnis bei.

Konto	Rechnung 2019	Budget 2019	Differenz		
4120.3132.00	S	12'549.75	60'000.00	-47'450.25	Projekt Pflegewohnungen noch nicht so weit fortgeschritten wie geplant
4120.3650.40	Fi	19'600.00	0.00	19'600.00	Wertberichtigung der Beteiligung KZU gemäss Jahresabschluss
4125.3632.40	S	78'521.35	340'000.00	-261'478.65	tiefere Kosten an die stationäre Pflegefinanzierung an Gemeinden und Zweckverbände



4125.3634.40 S	771'347.55	520'000.00	251'347.55	<i>höhere Kosten aufgrund höherer Bewohnerzahl KZU als geplant</i>
4125.3635.40 S	41'095.60	168'000.00	-126'904.40	<i>tiefere Kosten an die stationäre Pflegefinanzierung an private Unternehmungen</i>
4215.3635.50 S	27'466.95	13'200.00	14'266.95	<i>Kosten für ambulante Pflegeleistungen an private Unternehmen</i>
4215.4290.00 Fi	100'000.00	0.00	100'000.00	<i>Teilrückzahlung Vorschüsse Spitex frühere Jahre</i>
4900.3612.00 S	18'366.90	29'700.00	-11'333.10	<i>Betrag Ärztelefon wird erst im Laufe 2020 verrechnet (neuer Verrechnungszeitpunkt)</i>

# 5

zuständige Abt.

## Soziale Sicherheit

### Kurz und bündig

Die Nettokosten bewegen sich rund Fr.9'200 unter dem Budget. Die Ergänzungsleistungen AHV liegen gesamthaft rund Fr. 53'000 über dem Budget. Die Kosten für Asylbewerber sind um Fr. 66'900 über dem budgetierten Wert, wegen höheren Auslagen für Integrationskurse. Die Nettokosten für die wirtschaftliche Hilfe sind wegen zwei hohen Rückerstattungen infolge nachträglicher Ausrichtung von IV-Renten rund Fr. 143'000 tiefer als budgetiert.

Konto	Rechnung 2019	Budget 2019	Differenz	
5120.3634.00 S	84'977.95	0.00	84'977.95	<i>KK-Prämien Asylsuchende (neues Konto)</i>
5120.3635.10 S	111'899.00	132'000.00	-20'101.00	<i>KK-Prämien Sozialhilfeempfänger und vorl. Aufgenommene tiefer</i>
5120.4260.10 S	0.00	-14'000.00	14'000.00	<i>Kontoänderung neu 5120.4637.10</i>
5120.4630.00 S	-90'211.65	-64'700.00	-25'511.65	<i>höhere Rückerstattungen KK Prämien Bund s. Konto 5120.3634</i>
5120.4631.00 S	-73'809.55	-52'900.00	-20'909.55	<i>höhere Rückerstattungen KK Prämien Kanton s. Konto 5120.3634</i>
5120.4637.10 S	-30'875.90	0.00	-30'875.90	<i>Kontoänderung alt 5120.4260.10, mehr Rückerstattungen KK Prämien durch Sozialhilfeempfänger</i>
5320.3637.21 S	619'747.00	540'000.00	79'747.00	<i>mehr Bezüger von Ergänzungsleistungen zur AHV</i>
5320.3637.23 S	62'790.40	35'000.00	27'790.40	<i>höhere Beiträge an Krankheitskosten von EL-Bezügeren</i>
5320.4631.00 S	-292'977.00	-248'600.00	-44'377.00	<i>höhere Staatsbeiträge an Ergänzungsleistungen</i>
5350.3636.00 S	25'385.15	20'200.00	5'185.15	<i>höhere Kosten für Seniorenausflug</i>
5430.3637.00 S	38'197.15	57'000.00	-18'802.85	<i>weniger Fälle von Alimentenbevorschussungen</i>
5440.3132.00 S	5'722.50	10'000.00	-4'277.50	<i>Beratungshonorar Jugendarbeit nicht benötigt</i>
5440.3632.00 S	137'091.00	144'000.00	-6'909.00	<i>tieferer Beitrag an Jugendsekretariat</i>
5441.3636.00 S	31'500.00	0.00	31'500.00	<i>keine Kostenbeteiligung für Oberstufenkinder in Schulheimen budgetiert</i>
5451.3132.00 S	1'305.00	8'300.00	-6'995.00	<i>weniger Kontrollen Tagesfamilien und Kinderkrippen</i>

5451.3637.00	S	8'709.00	20'000.00	-11'291.00	<i>tieferer Beiträge an Eltern für schulergänzende Ferienbetreuung und Krippenkosten</i>
5720.3181.00	Fi	13'905.70	0.00	13'905.70	<i>Verlustschein Rückerstattungen Fürsorgegelder</i>
5720.3	ff S	921'459.00	711'700.00	209'759.00	<i>höherer Aufwand an wirtschaftliche Hilfe (ganze Funktion 5720 neue Kontonummern)</i>
5720.4	ff S	-529'751.20	-176'600.00	-353'151.20	<i>zwei hohe Rückerstattungen von wirtschaftlicher Hilfe infolge rückwirkende Ausrichtung einer IV Rente höhere Rückerstattungen Kanton wegen höheren Aufwand</i>
5730.4611.00	S	0.00	-98'400.00	98'400.00	<i>neue Kontonummer s. 5730.4631.00</i>
5730.4470.00	S	-18'966.85	-50'000.00	31'033.15	<i>tieferer Rückerstattungen von Mietkosten</i>
5730.4631.00	S	-57'868.00	0.00	-57'868.00	<i>Budget auf Konto Nr. 5730.4611.00, tieferer Rückerstattung des Kantons, Sprachkurse nicht gedeckt</i>
5790.3160.00	S	47'415.00	106'100.00	-58'685.00	<i>geringerer Mietaufwand in der wirtschaftlichen Hilfe</i>
5790.4470.00	S	-41'677.00	-106'100.00	64'423.00	<i>weniger Rückerstattungen von Mietkosten s. Konto 5790.3160.00</i>

# 6

zuständige Abt.

## Verkehr

### Kurz und bündig

Die Nettokosten bewegen sich rund Fr. 83'600 über dem Budget. Die Belagsaufbrüche für Dritte sind um Fr. 61'000 höher als budgetiert. Die Flurstrassensanierung hat sich wegen des pendenten Beitragsgesuches aufs nächste Jahr verschoben. Der erstmals fällige Beitrag an die Bahninfrastruktur in der Höhe von Fr. 129'000 war nicht budgetiert und belastet die Rechnung.

Konto		Rechnung 2019	Budget 2019	Differenz	
6150.3010.00	Fi	59'267.70	83'200.00	-23'932.30	<i>tieferer Personalaufwand für neuen jungen Werkmitarbeiter als angenommen</i>
6150.3091.00	Fi	2'983.45	0.00	2'983.45	<i>Stelleninserat für neuen Werkmitarbeiter</i>
6150.3141.50	B	312'868.45	252'000.00	60'868.45	<i>Belagsaufbrüche zu tief budgetiert</i>
6150.3910.00	Fi	29'843.50	71'200.00	-41'356.50	<i>weniger Personalaufwand anderer Bereiche, wegen neuem Werkmitarbeiter</i>
6180.3132.00	W	0.00	4'000.00	-4'000.00	<i>Subventionsgesuch Meliorationsbeiträge durch Förster erstellt</i>
6180.3141.00	W	14'647.35	78'500.00	-63'852.65	<i>nur nötigste Arbeiten - Subventionsgesuch ausgelaufen, neues Gesuch pendent</i>
6180.4611.00	W	-33'102.00	-18'000.00	-15'102.00	<i>4 Jahres Projektabschluss im November 2018, Projektabschlussrechnung und Einnahmen im 2019</i>
6210.3631.00	U	128'920.00	0.00	128'920.00	<i>Beitrag an Bahninfrastrukturfonds, erstmals 2019, nicht budgetiert</i>

## 7

zuständige Abt.

**Umweltschutz und Raumordnung****Kurz und bündig**

Die Nettokosten bewegen sich rund Fr. 138'700 unter dem Budget. Das Projekt Gestaltungsplan Dorfzentrum und die Kommunale Richtplanung mussten verschoben werden (Fr. 116'700).

Konto	Rechnung 2019	Budget 2019	Differenz	
7101.3120.00 W	501'357.69	440'000.00	61'357.69	mehr Wasserbezüge von IBK (Trockenheit, mehr Einwohner)
7101.3130.00 W	32'916.04	28'700.00	4'216.04	Ersatzanschaffung 2 Logger, leicht höhere Laborkosten
7101.3132.00 B	25'943.51	51'000.00	-25'056.49	weniger Hauswasseranschlüsse, keine zus. GeoWeb Arbeiten, Unterhaltsplan Leitung nicht nötig
7101.3143.00 W	73'218.14	26'000.00	47'218.14	Ob. Lättenstrasse, WL-Bruch Leitungersatz 35m KE 4.6.2019, Umlegung WL SABA GRB Nr.31
7101.3300.31 Fi	115'212.90	136'600.00	-21'387.10	weniger Abschreibungen wegen verschobenen Projekten
7101.4240.01 B	-592'363.64	-550'000.00	-42'363.64	Mehreinnahmen Wassergebühren
7101.4260.00 B	5'603.37	-40'000.00	45'603.37	weniger Ertrag aus Hauswasseranschlüssen
7101.4510.00 Fi	-303'688.13	-214'700.00	-88'988.13	höhere Entnahme aus Spezialfinanzierungskonto, Gebührenanpassung in Bearbeitung Bauabteil.
7101.4910.00 Fi	-12'997.65	-46'200.00	33'202.35	interne Umbuchung, Brunnenmeister hat weniger Arbeiten für andere Abteilungen ausgeführt
7201.3130.00 W	4'583.37	7'600.00	-3'016.63	kein ausserordentlicher Unterhalt der Schlammsammler notwendig
7201.3132.00 B	15'469.25	33'000.00	-17'530.75	wesentlich geringerer Nachführungsaufw. Werkl. / keine zus. geoWEB-Themen
7201.3143.00 B	117'767.55	160'000.00	-42'232.45	geringerer Unterhaltsaufwand infolge Möglichkeit grabenlose Verfahren (anstelle Grabarbeiten)
7201.3158.00 Fi	5'435.00	0.00	5'435.00	Anteil IT Gebührenprogramm Abraxas
7201.3300.31 Fi	-46'441.00	-60'600.00	14'159.00	Minus-Abschreibungen (Anschlussgebühren) neu über 40 Jahre bisher über 20 Jahre
7201.3300.61 Fi	47'871.85	13'700.00	34'171.85	höhere Abschreibungen Sanierung Stufenpumpwerk, erst ab 2020 budgetiert
7201.3510.00 Fi	171'926.47	162'400.00	9'526.47	Einlage in Spezialfinanzierung Abwasser, Gebührenanpassung in Bearbeitung Bauabteilung
7201.3612.00 B	316'047.26	285'000.00	31'047.26	zum Zeitpunkt der Budgetierung war der genaue Aufwand noch nicht bekannt (ARA)
7201.4260.00 B	-18'583.02	-10'000.00	-8'583.02	mehr Depositen aufgrund Bautätigkeit (Aufwandverbuchung analog Wasser, hier 1 Betrag)
7301.3130.00 W	62'383.93	56'200.00	6'183.93	100 to mehr Siedlungsabfall, Anstieg in Abklärung
7301.3130.01 W	114'094.38	99'300.00	14'794.38	100 to mehr Siedlungsabfall, Anstieg in Abklärung
7301.3130.04 W	7'376.22	19'600.00	-12'223.78	Papiermenge weiter rückläufig
7301.3130.09 W	16'045.45	0.00	16'045.45	Häckseldienst, neu Einkauf Dienstleistung, vorher 7301.3010.00 und 7301.3161.00
7301.3130.12 W	2'349.44	7'500.00	-5'150.56	günstigere Entsorgung Grubengut und weniger Anfall
7301.3161.00 W	4'818.80	16'500.00	-11'681.20	Häckseldienst, neu Einkauf Dienstleistung, vorher 7301.3010.00 und 7301.3161.00
7301.3910.00 Fi	22'226.15	36'300.00	-14'073.85	weniger interne Verrechnung Personalaufwand
7301.4240.04 W	-103'967.26	-120'000.00	16'032.74	weniger Grüngut und günstigere Vergabe durch Neuausschreibung

7410.3142.00 B	9'231.10	42'200.00	-32'968.90	<i>Positionen Rep. Bachsperre Leibrächi und Auffangbecken Frankengasse nicht ausgeführt</i>
7410.3300.20 Fi	30'239.85	39'300.00	-9'060.15	<i>weniger Abschreibungen wegen Verzögerungen bei den Bauvorhaben</i>
7710 ff				<i>neue Kontonummer, alt 7719</i>
7719ff				<i>alte Kontonummer, neu 7710</i>
7900.3132.00 B	46'304.50	163'000.00	-116'695.50	<i>Neufassung Gestaltungsplan Dorfzentrum auf 2020 verschoben / Komm. Richtplanung verschoben</i>
7900.4611.00 B	0.00	-12'000.00	12'000.00	<i>Abrechnung Projekt "Gem. komm. Richtplan" noch nicht erfolgt, daher noch keine Beiträge</i>

## 8

zuständige Abt.

**Volkswirtschaft****Kurz und bündig**

Die Nettoeinnahmen bewegen sich rund Fr. 39'200 über dem Budget. Die Gewinnausschüttung an die ZKB ist um Fr. 21'100 höher ausgefallen als budgetiert. Der Beitritt zur Flughafenregion erfolgt erst per 1.1.2020 und somit ist der Beitrag von Fr. 10'000 erst im 2020 fällig.

Konto	Rechnung 2019	Budget 2019	Differenz	
8120.3143.00 Fo	6'137.90	13'000.00	-6'862.10	<i>keine Reparaturen der Drainagen, nur Schachtersatz 2x</i>
8200.3030.00 Fo	132'559.20	107'000.00	25'559.20	<i>Mehraufwand Freelancer infolge Anfall von sehr viel Zwangsnutzungen (Käferholz) und AfD</i>
8200.3101.00 Fo	17'184.37	10'600.00	6'584.37	<i>Einkauf Schnitzelholz aus PW, durch 1000m3 Zusatzkontigent, Einkauf Weihnachtsbäume</i>
8200.3130.00 Fo	64'252.14	41'600.00	22'652.14	<i>Unternehmereinsätze Käferholzernte, höhere Hackkosten durch Zusatzkontigent für Schnitzel</i>
8200.3141.00 Fo	17'121.95	27'000.00	-9'878.05	<i>aufgrund der Käfersituation und der Staatsbeiträge nur eine Waldstrasse neu gekiest</i>
8200.3161.00 Fo	33'898.95	27'700.00	6'198.95	<i>mehr Maschinenspesen infolge der Zwangsnutzungen</i>
8200.3199.00 Fi	35'105.35	0.00	35'105.35	<i>MWST-Nachzahlung auf Investitionen, irrtümlich Vorsteuer abgezogen</i>
8200.3910.00 Fi	48'307.90	108'600.00	-60'292.10	<i>tiefere interne Verrechnungen Personalaufwand, entspr. höhere Kosten Konto 8200.3030.00</i>
8200.4250.01 Fo	-78'213.45	-49'000.00	-29'213.45	<i>höhere Schnitzelerträge durch Zusatzkont.</i>
8200.4260.00 Fo	-70'236.30	-63'500.00	-6'736.30	<i>mehr Arbeit für Dritte geleistet</i>
8200.4612.00 Fo	-172'620.77	-143'500.00	-29'120.77	<i>mehr Arbeit für Vertragsgemeinden geleistet</i>
8200.4910.00 Fi	-39'167.10	-92'700.00	53'532.90	<i>höherer interner Besoldungsaufwand Förster wegen Käferhol, weniger Rückerst. and. Funktionen</i>
8204.3030.00 Fo	207.10	5'000.00	-4'792.90	<i>Aufwand auf Konto 8200.3030.00 verbucht (kein Holzlager, kein Pflanzgarten)</i>
8204.3101.00 Fo	0.00	4'700.00	-4'700.00	<i>Einkäufe Weihnachtsbäume etc. auf Konto 8200.3101.00</i>
8500.3635.00 K	0.00	10'000.00	-10'000.00	<i>infolge weiterer Abklärungen erfolgt Beitritt zur Flughafenregion Zürich erst ab 1.1.2020</i>
8600.4604.00 Fi	-341'709.95	-320'600.00	-21'109.95	<i>höhere Gewinnausschüttung der ZKB</i>

## 9

zuständige Abt.

**Finanzen und Steuern****Kurz und bündig**

Die Nettoeinnahmen bewegen sich rund Fr. 258'900 über dem Budget. Die Steuereinnahmen der Vorjahre ist um Fr. 197'700, die Vermögenssteuer des laufenden Jahres um Fr. 73'600 höher als budgetiert. Die Quellensteuern sind um Fr. 70'000 über dem budgetierten Betrag. Die Rückstellung in den Finanzausgleich ist dementsprechend um Fr. 142'100 höher. Die Grundstückgewinnsteuern sind um Fr. 218'600 höher als budgetiert. Ein Baurechtszins wurde um Fr. 120'800 zu hoch budgetiert.

Konto	Rechnung 2019	Budget 2019	Differenz	
9100.3181.00 Fi	25'462.52	3'000.00	22'462.52	mehr Forderungsverluste als budgetiert
9100.4000.00 Fi	-4'755'848.86	-4'752'600.00	-3'248.86	Mehrertrag Einkommenssteuern Rechnungsjahr
9100.4000.10 Fi	-705'826.27	-476'800.00	-229'026.27	Mehrertrag Einkommenssteuern der Vorjahre
9100.4000.40 Fi	-35'186.00	-41'300.00	6'114.00	Minderertrag aktive Steuerauscheidungen nat. Personen Einkommenssteuern
9100.4000.50 Fi	242'824.70	234'000.00	8'824.70	Mehraufwand aus passiven Steuerauscheidungen nat. Personen Einkommenssteuern
9100.4001.00 Fi	-873'124.49	-799'500.00	-73'624.49	Mehrertrag aus Vermögenssteuern Rechnungsjahr
9100.4001.10 Fi	-114'319.83	-192'600.00	78'280.17	Minderertrag aus Vermögenssteuern der Vorjahre
9100.4001.40 Fi	-5'948.15	-11'900.00	5'951.85	Minderertrag aktive Steuerauscheidungen von nat. Personen Vermögenssteuern
9100.4001.50 Fi	60'354.95	54'000.00	6'354.95	Minderaufwand aus passiven Steuerauscheidungen nat. Personen Vermögenssteuern
9100.4002.00 Fi	-149'951.00	-80'000.00	-69'951.00	Mehrertrag Quellensteuern natürliche Personen
9100.4010.10 Fi	-54'937.76	-23'900.00	-31'037.76	Mehrertrag Gewinnsteuern juristische Personen Vorjahre
9100.4010.50 Fi	0.00	12'000.00	-12'000.00	keine passive Steuerauscheidungen juristische Personen
9101.4022.00 Fi	-1'818'623.45	-1'600'000.00	-218'623.45	höhere Grundstückgewinnsteuereinnahmen
9300.3621.50 Fi	3'241'216.00	3'140'000.00	101'216.00	höhere Ausgaben an den Ressourcenausgleich
9300.4632.00 Fi	-2'090'627.00	-2'131'500.00	40'873.00	tiefere Rückzahlungen der Schulgütern an den Ressourcenausgleich
9610.3499.01 Fi	12'089.48	17'500.00	-5'410.52	weniger Vergütungszinsen an Steuerpflichtige bezahlt
9610.4401.02 Fi	-16'652.07	-25'000.00	8'347.93	weniger Verzugszinsen von Steuerpflichtigen
9610.4402.00 Fi	-26'316.65	0.00	-26'316.65	neue Kontonummer, alte 9610.4407.00
9610.4407.00 Fi	0.00	-22'300.00	22'300.00	alte Kontonummer, neue 9610.4402.00
9630.3430.40 B	44'240.70	34'800.00	9'440.70	nicht budgetierter Ersatz Wandplatten Saalküche (GRB Nrn. 49/11.3.2019 und 129/8.7.2019)
9630.4430.00 B	-219'031.70	-339'800.00	120'768.30	Baurechtszinsen Hans Sigrüst-Stiftung, versehentlich falsch budgetiert
9951.3502.00 Fi	212.85	0.00	212.85	neue Kontonummer, alte Nr. 9951.3511.00
9951.3511.00 Fi	0.00	200.00	-200.00	alte Kontonummer, neue Nr. 9951.3502.00

Funktionale Gliederung		Rechnung 2019		Budget 2019		Rechnung 2018	
		Aufwand	Ertrag	Aufwand	Ertrag	Aufwand	Ertrag
0	ALLGEMEINE VERWALTUNG	3'259'086.53	1'588'906.69	3'378'500.00	1'754'000.00	3'032'205.65	1'587'441.97
1	ÖFFENTLICHE ORDNUNG UND SICHERHEIT	1'259'654.60	374'769.06	1'037'800.00	145'300.00	1'035'672.95	166'627.00
2	BILDUNG	1'500.00		3'500.00		2'477.50	
3	KULTUR, SPORT UND FREIZEIT	413'642.29	53'539.95	407'000.00	56'800.00	395'729.79	54'723.25
4	GESUNDHEIT	1'278'166.26	102'302.00	1'431'200.00	1'000.00	1'118'728.51	1'967.00
5	SOZIALE SICHERHEIT	3'286'059.65	1'482'844.35	2'982'300.00	1'142'900.00	3'255'331.70	1'256'683.10
6	VERKEHR UND NACHRICHTENÜBERMITTLUNG	1'439'378.50	175'869.35	1'378'100.00	198'200.00	1'217'644.69	160'502.83
7	UMWELTSCHUTZ UND RAUMORDNUNG	2'611'975.56	2'317'064.61	2'711'400.00	2'277'800.00	3'102'104.77	2'772'696.37
8	VOLKSWIRTSCHAFT	648'706.44	829'103.49	656'300.00	797'500.00	590'242.14	737'570.35
9	FINANZEN UND STEUERN	3'345'456.55	10'861'115.51	3'214'800.00	10'471'600.00	4'053'217.87	10'359'527.75
	<b>Gesamtergebnis</b>	<b>17'543'626.38</b>	<b>17'785'515.01</b>	<b>17'200'900.00</b>	<b>16'845'100.00</b>	<b>17'803'355.57</b>	<b>17'097'739.62</b>
		<b>241'888.63</b>			<b>355'800.00</b>		<b>705'615.95</b>
		<b>17'785'515.01</b>	<b>17'785'515.01</b>	<b>17'200'900.00</b>	<b>17'200'900.00</b>	<b>17'803'355.57</b>	<b>17'803'355.57</b>

Funktionale Gliederung		Rechnung 2019		Budget 2019		Rechnung 2018	
		Aufwand	Ertrag	Aufwand	Ertrag	Aufwand	Ertrag
<b>0</b>	<b>ALLGEMEINE VERWALTUNG</b>	<b>3'259'086.53</b>	<b>1'588'906.69</b>	<b>3'378'500.00</b>	<b>1'754'000.00</b>	<b>3'032'205.65</b>	<b>1'587'441.97</b>
<b>01</b>	<b>Legislative und Exekutive</b>	<b>431'458.45</b>		<b>426'000.00</b>		<b>459'655.60</b>	
<b>011</b>	<b>Legislative</b>	<b>82'562.23</b>		<b>80'600.00</b>		<b>106'755.45</b>	
<b>0110</b>	<b>Legislative</b>	<b>82'562.23</b>		<b>80'600.00</b>		<b>106'755.45</b>	
3000.00	Entschädigungen, Tag- und Sitzungsgelder an Behörden und Kommissionen	27'171.90		24'200.00		27'758.10	
3050.00	AG-Beiträge AHV, IV, EO, ALV, Verwaltungskosten	1'092.55		900.00		599.95	
3053.00	AG-Beiträge an Unfall- und Personal-Haftpflichtversicherungen	182.45		100.00		119.65	
3054.00	AG-Beiträge an Familienausgleichskasse	210.75		200.00		115.95	
3055.00	AG-Beiträge an Krankentaggeldversicherungen	119.30					
3090.00	Aus- und Weiterbildung der Behördenmitglieder					2'400.00	
3099.00	Übriger Personalaufwand			500.00			
3102.00	Drucksachen, Publikationen	18'235.98		23'200.00		38'974.50	
3130.00	Dienstleistungen Dritter	17'764.80		17'900.00		21'726.90	
3132.00	Honorare externe Berater, Gutachter, Fachexperten usw.	15'842.05		12'500.00		14'148.40	
3170.00	Reisekosten und Spesen	1'942.45		1'100.00		912.00	
<b>012</b>	<b>Exekutive</b>	<b>348'896.22</b>		<b>345'400.00</b>		<b>352'900.15</b>	
<b>0120</b>	<b>Exekutive</b>	<b>348'896.22</b>		<b>345'400.00</b>		<b>352'900.15</b>	
3000.00	Entschädigungen, Tag- und Sitzungsgelder an Behörden und Kommissionen	132'782.80		126'000.00		127'429.85	
3050.00	AG-Beiträge AHV, IV, EO, ALV, Verwaltungskosten	8'446.75		7'800.00		7'773.15	
3053.00	AG-Beiträge an Unfall- und Personal-Haftpflichtversicherungen	665.55		1'100.00		345.40	
3054.00	AG-Beiträge an Familienausgleichskasse	1'628.30		1'500.00		1'498.50	

Funktionale Gliederung		Rechnung 2019		Budget 2019		Rechnung 2018	
		Aufwand	Ertrag	Aufwand	Ertrag	Aufwand	Ertrag
3055.00	AG-Beiträge an Krankentaggeldversicherungen	922.65				486.05	
3090.00	Aus- und Weiterbildung der Behördenmitglieder	380.00		1'000.00		1'930.00	
3099.00	Übriger Personalaufwand	4'845.15		5'400.00		7'466.15	
3102.00	Drucksachen, Publikationen	30.00		1'500.00		1'708.35	
3130.00	Dienstleistungen Dritter	29'477.87		34'200.00		49'817.45	
3132.00	Honorare externe Berater, Gutachter, Fachexperten usw.	31'764.05		22'300.00		24'065.80	
3134.00	Haftpflichtversicherungsprämien	5'081.60		5'100.00		4'999.80	
3170.00	Reisekosten und Spesen	6'774.00		6'300.00		7'223.45	
3910.00	Interne Verrechnung von Dienstleistungen	126'097.50		133'200.00		118'156.20	
<b>02</b>	<b>Allgemeine Dienste</b>	<b>2'827'628.08</b>	<b>1'588'906.69</b>	<b>2'952'500.00</b>	<b>1'754'000.00</b>	<b>2'572'550.05</b>	<b>1'587'441.97</b>
<b>021</b>	<b>Finanz- und Steuerverwaltung</b>	<b>712'435.10</b>	<b>737'888.31</b>	<b>733'200.00</b>	<b>784'100.00</b>	<b>733'645.86</b>	<b>635'939.17</b>
<b>0210</b>	<b>Finanz- und Steuerverwaltung</b>	<b>712'435.10</b>	<b>737'888.31</b>	<b>733'200.00</b>	<b>784'100.00</b>	<b>733'645.86</b>	<b>635'939.17</b>
3010.00	Löhne des Verwaltungs- und Betriebspersonals	406'351.90		403'200.00		400'368.40	
3010.09	Erstattung von Lohn des Verwaltungs- und Betriebspersonals	-7'896.40				-1'361.85	
3050.00	AG-Beiträge AHV, IV, EO, ALV, Verwaltungskosten	24'701.55		25'500.00		25'576.95	
3052.00	AG-Beiträge an andere Pensionskassen	50'764.40		50'400.00		49'878.20	
3053.00	AG-Beiträge an Unfall- und Personal-Haftpflichtversicherungen	7'238.00		7'200.00		6'434.10	
3054.00	AG-Beiträge an Familienausgleichskasse	4'761.95		4'800.00		4'816.50	
3055.00	AG-Beiträge an Krankentaggeldversicherungen	2'698.25		1'800.00		1'565.75	
3090.00	Aus- und Weiterbildung des Personals	1'625.00		2'500.00		3'486.80	
3099.00	Übriger Personalaufwand	1'945.20		2'300.00		2'087.90	
3100.00	Büromaterial	5'074.20		4'600.00		4'350.65	
3102.00	Drucksachen, Publikationen	1'877.70		2'200.00		2'531.75	
3103.00	Fachliteratur, Zeitschriften	1'256.85		1'000.00		1'282.45	
3105.00	Lebensmittel	637.65		500.00		636.45	
3113.00	Anschaffung Hardware	4'620.10		5'900.00		1'216.90	



Funktionale Gliederung		Rechnung 2019		Budget 2019		Rechnung 2018	
		Aufwand	Ertrag	Aufwand	Ertrag	Aufwand	Ertrag
3118.00	Anschaffung immaterielle Anlagen	9'664.80				11'377.50	
3130.00	Dienstleistungen Dritter	31'610.80		31'800.00		31'109.81	
3132.00	Honorare externe Berater, Gutachter, Fachexperten usw.	210.00		5'100.00		4'885.00	
3133.00	Informatik-Nutzungsaufwand	88'947.77		92'200.00		89'313.45	
3134.00	Sachversicherungsprämien	1'589.45		1'700.00		1'708.15	
3150.00	Unterhalt Büromaschinen und - geräte	1'551.63		1'000.00		455.80	
3153.00	Informatik-Unterhalt (Hardware)			500.00			
3158.00	Unterhalt immaterielle Anlagen	12'164.95		12'200.00		11'989.90	
3162.00	Raten für operatives Leasing	3'540.05		3'300.00		3'631.50	
3170.00	Reisekosten und Spesen	504.70		1'000.00		674.95	
3181.00	Tatsächliche Forderungsverluste			500.00		152.90	
3300.60	Planmässige Abschreibungen Mobilien VV allg. Haushalt	10'185.00		10'200.00		10'185.00	
3611.00	Entschädigungen an Kantone und Konkordate	21'185.10		37'500.00		39'463.95	
3612.00	Entschädigungen an andere Gemeinden und Zweckverbände	19'324.50		18'000.00		19'527.00	
3920.00	Interne Verrechnung von Pacht, Mieten, Benützungskosten	6'300.00		6'300.00		6'300.00	
4210.00	Gebühren für Amtshandlungen		880.00		1'500.00		1'280.00
4260.00	Rückerstattungen Dritter		14'286.75		16'100.00		14'466.82
4611.00	Entschädigungen von Kantonen und Konkordaten		195'179.00		191'500.00		198'618.00
4612.00	Entschädigungen von Gemeinden und Gemeindezweckverbänden		516'542.56		564'000.00		410'574.35
4910.00	Interne Verrechnung von Dienstleistungen		8'000.00		8'000.00		8'000.00
4920.00	Interne Verrechnung von Pacht, Mieten, Benützungskosten		3'000.00		3'000.00		3'000.00
<b>022</b>	<b>Allgemeine Dienste, übrige</b>	<b>1'333'372.43</b>	<b>708'523.43</b>	<b>1'462'000.00</b>	<b>832'500.00</b>	<b>1'286'298.34</b>	<b>806'834.90</b>
<b>0220</b>	<b>Allgemeine Dienste, übrige</b>	<b>1'333'372.43</b>	<b>708'523.43</b>	<b>1'462'000.00</b>	<b>832'500.00</b>	<b>1'286'298.34</b>	<b>806'834.90</b>
3010.00	Löhne des Verwaltungs- und Betriebspersonals	694'097.10		739'000.00		655'987.30	

Funktionale Gliederung	Rechnung 2019		Budget 2019		Rechnung 2018	
	Aufwand	Ertrag	Aufwand	Ertrag	Aufwand	Ertrag
3010.09						-917.70
3050.00	43'209.30		45'400.00		40'168.65	
3052.00	77'955.65		77'700.00		72'193.20	
3053.00	12'382.80		13'600.00		10'339.50	
3054.00	8'304.10		8'400.00		7'644.60	
3055.00	4'705.40		3'200.00		2'488.30	
3090.00	9'795.85		13'800.00		10'219.50	
3091.00	906.45		1'400.00		1'702.35	
3099.00	3'318.55		4'900.00		4'728.55	
3100.00	6'398.35		6'700.00		6'526.00	
3102.00	5'365.80		10'400.00		23'714.00	
3103.00	3'491.40		3'800.00		5'184.54	
3105.00	1'933.75		1'400.00		1'909.30	
3113.00	44.95		1'000.00		10'721.90	
3118.00	14'497.20		27'000.00		2'957.20	
3119.00	1'497.05		1'000.00		8'297.14	
3130.00	37'670.55		33'200.00		38'360.86	
3132.00	303'274.65		348'000.00		296'062.40	
3132.01	5'533.00		8'000.00			
3133.00	36'262.92		57'400.00		36'200.30	
3134.00	2'400.85		2'700.00		2'578.45	
3137.00	730.00					
3150.00	230.86		1'600.00		855.20	
3153.00			100.00			
3158.00	22'005.65		23'200.00		18'825.75	
3162.00	7'726.90		9'100.00		9'182.80	
3170.00	1'676.30		1'200.00		1'511.20	

Funktionale Gliederung		Rechnung 2019		Budget 2019		Rechnung 2018	
		Aufwand	Ertrag	Aufwand	Ertrag	Aufwand	Ertrag
3192.00	Abgeltung von Nutzungsrechten	317.75		300.00		317.75	
3300.60	Planmässige Abschreibungen Mobilien VV allg. Haushalt	18'539.30		18'500.00		18'539.30	
3650.40	Wertberichtigungen Beteiligungen VV an öffentlichen Unternehmungen	9'100.00					
4210.00	Gebühren für Amtshandlungen		265'256.35		313'000.00		384'452.40
4250.00	Verkäufe		253.20		400.00		385.50
4260.00	Rückerstattungen Dritter		57'743.98		86'600.00		60'990.25
4910.00	Interne Verrechnung von Dienstleistungen		385'269.90		432'500.00		361'006.75
<b>029</b>	<b>Verwaltungsliegenschaften, übrige</b>	<b>781'820.55</b>	<b>142'494.95</b>	<b>757'300.00</b>	<b>137'400.00</b>	<b>552'605.85</b>	<b>144'667.90</b>
<b>0290</b>	<b>Verwaltungsliegenschaften, übrige</b>	<b>388'641.95</b>	<b>2'140.00</b>	<b>386'700.00</b>	<b>3'400.00</b>	<b>386'993.65</b>	<b>29'409.20</b>
3010.00	Löhne des Verwaltungs- und Betriebspersonals	3'083.70		10'000.00		10'053.80	
3030.00	Temporäre Arbeitskräfte	328.40				738.95	
3050.00	AG-Beiträge AHV, IV, EO, ALV, Verwaltungskosten	212.35		800.00		671.45	
3053.00	AG-Beiträge an Unfall- und Personal-Haftpflichtversicherungen	21.15		100.00		39.50	
3054.00	AG-Beiträge an Familienausgleichskasse	40.90		100.00		129.40	
3055.00	AG-Beiträge an Krankentaggeldversicherungen	23.20		100.00		41.90	
3099.00	Übriger Personalaufwand	200.00		100.00			
3101.00	Betriebs-, Verbrauchsmaterial	1'095.40		1'000.00		990.30	
3111.00	Anschaffung Apparate, Maschinen, Geräte, Fahrzeuge, Werkzeuge.	88.30		300.00		483.55	
3120.00	Ver- und Entsorgung Liegenschaften VV	33'104.50		21'300.00		24'902.60	
3130.00	Dienstleistungen Dritter	5'130.00					
3132.00	Honorare externe Berater, Gutachter, Fachexperten usw.					484.30	
3134.00	Sachversicherungsprämien	2'119.65		2'000.00		1'992.40	
3137.00	Steuern und Abgaben	569.00		600.00		569.00	
3144.00	Unterhalt Hochbauten, Gebäude	30'346.20		37'500.00		24'840.75	

Funktionale Gliederung		Rechnung 2019		Budget 2019		Rechnung 2018	
		Aufwand	Ertrag	Aufwand	Ertrag	Aufwand	Ertrag
3151.00	Unterhalt Apparate, Maschinen, Geräte, Fahrzeuge, Werkzeuge	756.85		1'700.00		991.95	
3300.30	Planmässige Abschreibungen übrige Tiefbauten VV allg. Haushalt	16'694.40		16'700.00		16'694.35	
3300.40	Planmässige Abschreibungen Hochbauten VV allg. Haushalt	288'696.80		267'800.00		294'304.60	
3300.60	Planmässige Abschreibungen Mobilien VV allg. Haushalt					1'598.00	
3910.00	Interne Verrechnung von Dienstleistungen	6'131.15		26'600.00		7'466.85	
4260.00	Rückerstattungen Dritter				400.00		
4470.00	Pacht- und Mietzinse Liegenschaften VV		2'140.00		3'000.00		2'650.00
4660.00	Planmässige Auflösung passivierter Investitionsbeiträge vom Bund für den allg. Haushalt						21'212.00
4660.10	Planmässige Auflösung passivierter Investitionsbeiträge von Kanton und Konkordanten für den allg. Haushalt						1'791.00
4660.50	Planmässige Auflösung passivierter Investitionsbeiträge von privaten Unternehmungen für den allg. Haushalt						3'756.20
<b>0291</b>	<b>Dorfzentrum Breiti</b>	<b>393'178.60</b>	<b>140'354.95</b>	<b>370'600.00</b>	<b>134'000.00</b>	<b>165'612.20</b>	<b>115'258.70</b>
3010.00	Löhne des Verwaltungs- und Betriebspersonals	85'227.25		83'200.00		91'736.40	
3010.09	Erstattung von Lohn	-1'386.60				-2'154.35	
3030.00	Temporäre Arbeitskräfte	1'019.55				1'330.50	
3050.00	AG-Beiträge AHV, IV, EO, ALV, Verwaltungskosten	5'300.45		5'400.00		5'267.75	
3052.00	AG-Beiträge an andere Pensionskassen	8'954.95		9'100.00		8'731.15	
3053.00	AG-Beiträge an Unfall- und Personal-Haftpflichtversicherungen	1'553.20		1'500.00		1'362.80	
3054.00	AG-Beiträge an Familienausgleichskasse	1'021.60		1'000.00		1'015.50	
3055.00	AG-Beiträge an Krankentaggeldversicherungen	578.90		400.00		330.10	
3099.00	Übriger Personalaufwand	483.10		500.00		686.20	
3101.00	Betriebs-, Verbrauchsmaterial	2'478.00		3'100.00		1'905.00	

Funktionale Gliederung		Rechnung 2019		Budget 2019		Rechnung 2018	
		Aufwand	Ertrag	Aufwand	Ertrag	Aufwand	Ertrag
3111.00	Anschaffung Apparate, Maschinen, Geräte, Fahrzeuge, Werkzeuge.	1'845.30		1'200.00		2'020.20	
3120.00	Ver- und Entsorgung Liegenschaften VV	26'485.40		27'300.00		37'767.00	
3130.00	Dienstleistungen Dritter	4'590.70		600.00		479.30	
3134.00	Sachversicherungsprämien	7'235.50		7'400.00		7'552.45	
3144.00	Unterhalt Hochbauten, Gebäude	234'185.70		214'800.00		4'043.75	
3151.00	Unterhalt Apparate, Maschinen, Geräte, Fahrzeuge, Werkzeuge	690.00		1'700.00			
3170.00	Reisekosten und Spesen					61.60	
3300.40	Planmässige Abschreibungen Hochbauten VV allg. Haushalt	2'442.15		2'400.00		2'442.15	
3910.00	Interne Verrechnung von Dienstleistungen	10'473.45		11'000.00		1'034.70	
4260.00	Rückerstattungen Dritter		63'469.55		49'800.00		39'236.70
4910.00	Interne Verrechnung von Dienstleistungen		39'235.40		46'500.00		38'372.00
4920.00	Interne Verrechnung von Pacht, Mieten, Benützungskosten		37'650.00		37'700.00		37'650.00
<b>1</b>	<b>ÖFFENTLICHE ORDNUNG UND SICHERHEIT</b>	<b>1'259'654.60</b>	<b>374'769.06</b>	<b>1'037'800.00</b>	<b>145'300.00</b>	<b>1'035'672.95</b>	<b>166'627.00</b>
<b>11</b>	<b>Öffentliche Sicherheit</b>	<b>70'075.40</b>	<b>6'154.00</b>	<b>79'600.00</b>	<b>5'400.00</b>	<b>69'792.00</b>	<b>3'984.00</b>
<b>111</b>	<b>Polizei</b>	<b>70'075.40</b>	<b>5'354.00</b>	<b>79'600.00</b>	<b>5'200.00</b>	<b>69'792.00</b>	<b>3'784.00</b>
<b>1110</b>	<b>Polizei</b>	<b>70'075.40</b>	<b>5'354.00</b>	<b>79'600.00</b>	<b>5'200.00</b>	<b>69'792.00</b>	<b>3'784.00</b>
3181.00	Tatsächliche Forderungsverluste					100.00	
3611.00	Entschädigungen an Kantone und Konkordate	63'098.00		63'000.00		63'154.00	
3910.00	Interne Verrechnung von Dienstleistungen	6'977.40		16'600.00		6'538.00	
4210.00	Gebühren für Amtshandlungen		5'354.00		5'200.00		3'784.00
<b>112</b>	<b>Verkehrssicherheit</b>		<b>800.00</b>		<b>200.00</b>		<b>200.00</b>
<b>1120</b>	<b>Verkehrssicherheit</b>		<b>800.00</b>		<b>200.00</b>		<b>200.00</b>
4270.00	Parkbussen		800.00		200.00		200.00

Funktionale Gliederung		Rechnung 2019		Budget 2019		Rechnung 2018	
		Aufwand	Ertrag	Aufwand	Ertrag	Aufwand	Ertrag
<b>12</b>	<b>Rechtsprechung</b>	<b>16'826.75</b>	<b>2'443.20</b>	<b>19'700.00</b>	<b>6'000.00</b>	<b>13'279.30</b>	<b>1'142.63</b>
<b>120</b>	<b>Rechtsprechung</b>	<b>16'826.75</b>	<b>2'443.20</b>	<b>19'700.00</b>	<b>6'000.00</b>	<b>13'279.30</b>	<b>1'142.63</b>
<b>1200</b>	<b>Rechtsprechung</b>	<b>16'826.75</b>	<b>2'443.20</b>	<b>19'700.00</b>	<b>6'000.00</b>	<b>13'279.30</b>	<b>1'142.63</b>
3000.00	Entschädigungen, Tag- und Sitzungsgelder an Behörden und Kommissionen			300.00			
3010.00	Besoldung Friedensrichter	11'708.85		14'000.00		7'184.00	
3050.00	AG-Beiträge AHV, IV, EO, ALV, Verwaltungskosten	728.80		900.00		446.75	
3052.00	AG-Beiträge an andere Pensionskassen	1'371.00		1'400.00		1'357.80	
3053.00	AG-Beiträge an Unfall- und Personal-Haftpflichtversicherungen	213.70		200.00		115.40	
3054.00	AG-Beiträge an Familienausgleichskasse	140.55		200.00		86.15	
3055.00	AG-Beiträge an Krankentaggeldversicherung	79.75		100.00		28.15	
3132.00	Honorare externe Berater, Gutachter, Fachexperten usw.					2'086.55	
3170.00	Reisekosten und Spesen	2'584.10		2'600.00		1'974.50	
4210.00	Gebühren für Amtshandlungen		2'443.20		6'000.00		1'142.63
<b>14</b>	<b>Allgemeines Rechtswesen</b>	<b>484'223.75</b>	<b>71'172.41</b>	<b>505'000.00</b>	<b>75'300.00</b>	<b>477'312.30</b>	<b>72'899.57</b>
<b>140</b>	<b>Allgemeines Rechtswesen</b>	<b>484'223.75</b>	<b>71'172.41</b>	<b>505'000.00</b>	<b>75'300.00</b>	<b>477'312.30</b>	<b>72'899.57</b>
<b>1400</b>	<b>Allgemeines Rechtswesen</b>	<b>484'223.75</b>	<b>71'172.41</b>	<b>505'000.00</b>	<b>75'300.00</b>	<b>477'312.30</b>	<b>72'899.57</b>
3010.00	Löhne des Verwaltungs- und Betriebspersonals	649.00		700.00		649.00	
3103.00	Fachliteratur, Zeitschriften			100.00			
3130.00	Dienstleistungen Dritter	170.00		200.00		721.05	
3132.00	Honorare externe Berater, Gutachter, Fachexperten usw.	8'367.55		30'000.00		19'400.35	
3601.00	Ertragsanteile an Kantone und Konkordate	27'355.80		25'000.00		26'083.40	
3611.00	Entschädigungen an Kantone und Konkordate	61.00		800.00		432.00	

Funktionale Gliederung		Rechnung 2019		Budget 2019		Rechnung 2018	
		Aufwand	Ertrag	Aufwand	Ertrag	Aufwand	Ertrag
3612.00	Entschädigungen an andere Gemeinden und Zweckverbände	199'943.00		214'100.00		209'080.05	
3632.00	Beiträge an Gemeinden und Zweckverbände	89'383.00		71'000.00		72'621.00	
3910.00	Interne Verrechnung von Dienstleistungen	158'294.40		163'100.00		148'325.45	
4210.00	Gebühren für Amtshandlungen		70'642.41		72'500.00		70'416.12
4240.00	Benützungsgebühren und Dienstleistungen		530.00		2'800.00		418.00
4631.00	Staatsbeiträge						2'065.45
<b>15</b>	<b>Feuerwehr</b>	<b>264'864.65</b>		<b>254'700.00</b>	<b>4'000.00</b>	<b>260'322.50</b>	<b>6'050.00</b>
<b>150</b>	<b>Feuerwehr</b>	<b>264'864.65</b>		<b>254'700.00</b>	<b>4'000.00</b>	<b>260'322.50</b>	<b>6'050.00</b>
<b>1500</b>	<b>Feuerwehr</b>	<b>264'864.65</b>		<b>254'700.00</b>	<b>4'000.00</b>	<b>260'322.50</b>	<b>6'050.00</b>
3120.00	Ver- und Entsorgung Liegenschaften VV	6'760.15		1'400.00		6'591.40	
3130.00	Dienstleistungen Dritter	6'003.10		6'000.00		6'415.30	
3144.00	Unterhalt Hochbauten, Gebäude	2'013.50		1'000.00		2'474.00	
3300.60	Planmässige Abschreibungen Mobilien VV allg. Haushalt	15'157.90		15'200.00		15'157.85	
3612.00	Entschädigungen an andere Gemeinden und Zweckverbände	215'307.25		211'500.00		210'061.25	
3660.20	Planmässige Abschreibungen Investitionsbeiträge allg. Haushalt an Gemeinden und Zweckverbände	4'222.75		4'200.00		4'222.70	
3920.00	Interne Verrechnung von Pacht, Mieten, Benützungskosten	15'400.00		15'400.00		15'400.00	
4210.00	Gebühren für Amtshandlungen				4'000.00		6'050.00
<b>16</b>	<b>Verteidigung</b>	<b>423'664.05</b>	<b>294'999.45</b>	<b>178'800.00</b>	<b>54'600.00</b>	<b>214'966.85</b>	<b>82'550.80</b>
<b>161</b>	<b>Militärische Verteidigung</b>	<b>59'008.45</b>	<b>19'432.10</b>	<b>58'200.00</b>	<b>17'600.00</b>	<b>51'838.55</b>	<b>9'229.40</b>
<b>1610</b>	<b>Militärische Verteidigung</b>	<b>59'008.45</b>	<b>19'432.10</b>	<b>58'200.00</b>	<b>17'600.00</b>	<b>51'838.55</b>	<b>9'229.40</b>
3010.00	Löhne des Verwaltungs- und Betriebspersonals	13'147.20		16'000.00		7'911.90	
3030.00	Temporäre Arbeitskräfte	216.85		500.00		20.40	

Funktionale Gliederung		Rechnung 2019		Budget 2019		Rechnung 2018	
		Aufwand	Ertrag	Aufwand	Ertrag	Aufwand	Ertrag
3050.00	AG-Beiträge AHV, IV, EO, ALV, Verwaltungskosten	831.55		1'000.00		493.40	
3053.00	AG-Beiträge an Unfall- und Personal-Haftpflichtversicherungen	69.10		100.00		22.10	
3054.00	AG-Beiträge an Familienausgleichskasse	160.45		200.00		95.15	
3055.00	AG-Beiträge an Krankentaggeldversicherung	90.90		100.00		30.95	
3101.00	Betriebs-, Verbrauchsmaterial	958.10		500.00		214.75	
3102.00	Drucksachen, Publikationen	397.40		600.00			
3111.00	Anschaffung Apparate, Maschinen, Geräte, Fahrzeuge, Werkzeuge.	252.00		500.00			
3120.00	Ver- und Entsorgung Liegenschaften VV	1'913.35		5'800.00		3'285.35	
3130.00	Dienstleistungen Dritter	1'560.60		2'800.00		2'396.55	
3134.00	Sachversicherungsprämien	1'747.10		1'700.00		1'629.90	
3144.00	Unterhalt Hochbauten, Gebäude	1'947.00		1'800.00		3'012.65	
3151.00	Unterhalt Apparate, Maschinen, Geräte, Fahrzeuge, Werkzeuge	2'659.85		3'300.00		4'460.00	
3170.00	Reisekosten und Spesen			100.00		145.95	
3300.40	Planmässige Abschreibungen Hochbauten VV allg. Haushalt	28'575.15		15'900.00		27'924.90	
3300.60	Planmässige Abschreibungen Mobilien VV allg. Haushalt					-536.95	
3910.00	Interne Verrechnung von Dienstleistungen	4'481.85		7'300.00		731.55	
4240.00	Benützungsgebühren und Dienstleistungen		19'010.00		17'000.00		9'050.00
4260.00	Rückerstattungen Dritter		422.10		600.00		179.40
<b>162</b>	<b>Zivile Verteidigung</b>	<b>364'655.60</b>	<b>275'567.35</b>	<b>120'600.00</b>	<b>37'000.00</b>	<b>163'128.30</b>	<b>73'321.40</b>
<b>1620</b>	<b>Zivilschutz</b>	<b>350'726.55</b>	<b>275'567.35</b>	<b>113'900.00</b>	<b>37'000.00</b>	<b>156'471.70</b>	<b>73'321.40</b>
3010.00	Löhne des Verwaltungs- und Betriebspersonals			1'000.00			
3050.00	AG-Beiträge AHV, IV, EO, ALV, Verwaltungskosten			100.00			
3053.00	AG-Beiträge an Unfall- und Personal-Haftpflichtversicherungen			100.00			



Funktionale Gliederung		Rechnung 2019		Budget 2019		Rechnung 2018	
		Aufwand	Ertrag	Aufwand	Ertrag	Aufwand	Ertrag
3120.00	Ver- und Entsorgung Liegenschaften VV	9'640.15		7'000.00		7'209.50	
3132.00	Honorare externe Berater, Gutachter, Fachexperten usw.	1'521.50		700.00		29'770.40	
3134.00	Sachversicherungsprämien	1'581.75		1'600.00		1'563.10	
3144.00	Unterhalt Hochbauten, Gebäude	1'714.80		500.00		929.00	
3501.00	Einlage in Fonds Ersatzabgabe für Schutzraumbauten	12'208.30					
3612.00	Entschädigungen an andere Gemeinden und Zweckverbände	68'280.05		72'900.00		84'999.70	
3701.00	Ersatzabgaben Zivilschutz (durchlaufende Beiträge)	255'780.00		30'000.00		32'000.00	
4260.00	Rückerstattungen Dritter		16'287.35		3'500.00		2'628.50
4501.00	Entnahmen aus Fonds des FK						35'192.90
4630.00	Bundesbeiträge		3'500.00		3'500.00		3'500.00
4707.00	Ersatzabgaben Zivilschutz (durchlaufende Beiträge von privaten Haushalten)		255'780.00		30'000.00		32'000.00
<b>1621</b>	<b>Ziviler Gemeindeführungsstab</b>	<b>13'929.05</b>		<b>6'700.00</b>		<b>6'656.60</b>	
3120.00	Ver- und Entsorgung Liegenschaften VV	129.30		100.00		106.60	
3612.00	Entschädigungen an andere Gemeinden und Zweckverbände	7'249.75					
3920.00	Interne Verrechnung von Pacht, Mieten, Benützungskosten	6'550.00		6'600.00		6'550.00	
<b>2</b>	<b>BILDUNG</b>	<b>1'500.00</b>		<b>3'500.00</b>		<b>2'477.50</b>	
<b>29</b>	<b>Übriges Bildungswesen</b>	<b>1'500.00</b>		<b>3'500.00</b>		<b>2'477.50</b>	
<b>299</b>	<b>Bildung, Übriges</b>	<b>1'500.00</b>		<b>3'500.00</b>		<b>2'477.50</b>	
<b>2990</b>	<b>Bildung, Übriges</b>	<b>1'500.00</b>		<b>3'500.00</b>		<b>2'477.50</b>	
3636.00	Beiträge an private Organisationen ohne Erwerbszweck	1'500.00		3'500.00		2'477.50	
<b>3</b>	<b>KULTUR, SPORT UND FREIZEIT</b>	<b>413'642.29</b>	<b>53'539.95</b>	<b>407'000.00</b>	<b>56'800.00</b>	<b>395'729.79</b>	<b>54'723.25</b>

Funktionale Gliederung		Rechnung 2019		Budget 2019		Rechnung 2018	
		Aufwand	Ertrag	Aufwand	Ertrag	Aufwand	Ertrag
<b>31</b>	<b>Kulturerbe</b>					<b>5'480.00</b>	<b>4'338.00</b>
<b>311</b>	<b>Museen und bildende Kunst</b>					<b>5'480.00</b>	<b>4'338.00</b>
<b>3110</b>	<b>Museen und bildende Kunst</b>					<b>5'480.00</b>	<b>4'338.00</b>
3636.00	Beiträge an private Organisationen ohne Erwerbszweck					5'480.00	
4260.00	Rückerstattungen Dritter						4'338.00
<b>32</b>	<b>Kultur, übrige</b>	<b>171'228.29</b>	<b>27'935.50</b>	<b>153'900.00</b>	<b>27'500.00</b>	<b>147'383.09</b>	<b>21'223.65</b>
<b>321</b>	<b>Bibliotheken</b>	<b>79'781.94</b>	<b>23'268.50</b>	<b>78'900.00</b>	<b>22'100.00</b>	<b>79'295.59</b>	<b>21'153.65</b>
<b>3210</b>	<b>Bibliotheken</b>	<b>79'781.94</b>	<b>23'268.50</b>	<b>78'900.00</b>	<b>22'100.00</b>	<b>79'295.59</b>	<b>21'153.65</b>
3010.00	Löhne des Verwaltungs- und Betriebspersonals	50'727.25		48'500.00		47'243.30	
3050.00	AG-Beiträge AHV, IV, EO, ALV, Verwaltungskosten	3'157.70		3'000.00		2'940.75	
3053.00	AG-Beiträge an Unfall- und Personal-Haftpflichtversicherungen	925.35		800.00		757.40	
3054.00	AG-Beiträge an Familienausgleichskasse	608.75		600.00		567.05	
3055.00	AG-Beiträge an Krankentaggeldversicherungen	344.75		200.00		184.20	
3090.00	Aus- und Weiterbildung des Personals	350.00		200.00		90.00	
3099.00	Übriger Personalaufwand	249.00		400.00		621.85	
3100.00	Büromaterial	2'008.95		2'500.00		1'930.85	
3103.00	Fachliteratur, Zeitschriften	14'389.64		15'500.00		16'919.19	
3119.00	Anschaffung übrige nicht aktivierbare Anlagen	1'054.80		800.00		608.40	
3130.00	Dienstleistungen Dritter	1'076.20		1'300.00		1'423.50	
3134.00	Sachversicherungsprämien	331.50		300.00		325.30	
3158.00	Unterhalt immaterielle Anlagen	694.50		800.00		1'545.40	
3170.00	Reisekosten und Spesen	833.45		1'000.00		1'108.30	
3300.40	Planmässige Abschreibungen Hochbauten VV allg. Haushalt	3'030.10		3'000.00		3'030.10	
4240.00	Benützungsgebühren und Dienstleistungen		7'370.00		6'500.00		7'060.00

Funktionale Gliederung		Rechnung 2019		Budget 2019		Rechnung 2018	
		Aufwand	Ertrag	Aufwand	Ertrag	Aufwand	Ertrag
4260.00	Rückerstattungen Dritter		1'363.00		800.00		992.70
4632.00	Beiträge von Gemeinden und Gemeindezweckverbänden		14'535.50		14'800.00		13'100.95
<b>322</b>	<b>Konzert und Theater</b>	<b>8'900.00</b>		<b>6'000.00</b>	<b>5'100.00</b>		
<b>3220</b>	<b>Musik und Theater</b>	<b>8'900.00</b>		<b>6'000.00</b>	<b>5'100.00</b>		
3636.00	Beiträge an private Organisationen ohne Erwerbszweck	8'900.00		6'000.00			
4260.00	Rückerstattungen Dritter				5'100.00		
<b>329</b>	<b>Kultur, Übriges</b>	<b>82'546.35</b>	<b>4'667.00</b>	<b>69'000.00</b>	<b>300.00</b>	<b>68'087.50</b>	<b>70.00</b>
<b>3290</b>	<b>Kultur, Übriges</b>	<b>82'546.35</b>	<b>4'667.00</b>	<b>69'000.00</b>	<b>300.00</b>	<b>68'087.50</b>	<b>70.00</b>
3030.00	Temporäre Arbeitskräfte	757.25		600.00		960.60	
3050.00	AG-Beiträge AHV, IV, EO, ALV, Verwaltungskosten	45.90		100.00		59.75	
3053.00	AG-Beiträge an Unfall- und Personal- Haftpflichtversicherungen	11.25				14.70	
3054.00	AG-Beiträge an Familienausgleichskasse	8.85				11.50	
3055.00	AG-Beiträge an Krankentaggeldversicherung	5.00				3.75	
3101.00	Betriebs-, Verbrauchsmaterial	4'631.10		4'400.00			
3130.00	Dienstleistungen Dritter	1'065.30		3'300.00		4'361.55	
3161.00	Mieten, Benützungskosten Mobilien	129.60					
3300.90	Planmässige Abschreibungen übrige Sachanlagen	19'175.60		19'200.00		19'175.60	
3636.00	Beiträge an private Organisationen ohne Erwerbszweck	25'630.00		17'100.00		17'820.00	
3910.00	Interne Verrechnung von Dienstleistungen	31'086.50		24'300.00		25'680.05	
4250.00	Verkäufe		175.00		300.00		70.00
4260.00	Rückerstattungen Dritter		4'492.00				
<b>33</b>	<b>Medien</b>	<b>92'797.95</b>	<b>25'604.45</b>	<b>93'600.00</b>	<b>29'300.00</b>	<b>93'099.05</b>	<b>29'161.60</b>

Funktionale Gliederung		Rechnung 2019		Budget 2019		Rechnung 2018	
		Aufwand	Ertrag	Aufwand	Ertrag	Aufwand	Ertrag
<b>332</b>	<b>Massenmedien</b>	<b>92'797.95</b>	<b>25'604.45</b>	<b>93'600.00</b>	<b>29'300.00</b>	<b>93'099.05</b>	<b>29'161.60</b>
<b>3320</b>	<b>Massenmedien</b>	<b>92'797.95</b>	<b>25'604.45</b>	<b>93'600.00</b>	<b>29'300.00</b>	<b>93'099.05</b>	<b>29'161.60</b>
3010.00	Löhne des Verwaltungs- und Betriebspersonals	7'925.00		6'500.00		7'379.10	
3050.00	AG-Beiträge AHV, IV, EO, ALV, Verwaltungskosten			100.00			
3053.00	AG-Beiträge an Unfall- und Personal-Haftpflichtversicherungen	39.35		100.00		20.30	
3054.00	AG-Beiträge an Familienausgleichskasse			100.00			
3102.00	Drucksachen, Publikationen	77'839.20		78'000.00		78'559.15	
3130.00	Dienstleistungen Dritter	6'348.30		8'100.00		7'087.70	
3170.00	Reisekosten und Spesen	646.10		700.00		52.80	
4250.00	Verkäufe		25'604.45		29'300.00		29'161.60
<b>34</b>	<b>Sport und Freizeit</b>	<b>149'616.05</b>		<b>159'500.00</b>		<b>149'767.65</b>	
<b>341</b>	<b>Sport</b>	<b>124'757.40</b>		<b>126'900.00</b>		<b>125'247.00</b>	
<b>3410</b>	<b>Sport</b>	<b>124'757.40</b>		<b>126'900.00</b>		<b>125'247.00</b>	
3300.60	Planmässige Abschreibungen Mobilien	2'522.00		2'500.00		2'522.00	
3632.00	Beiträge an Gemeinden und Zweckverbände	112'675.00		115'000.00		112'775.00	
3636.00	Beiträge an private Organisationen ohne Erwerbszweck	9'560.40		9'400.00		9'950.00	
<b>342</b>	<b>Freizeit</b>	<b>24'858.65</b>		<b>32'600.00</b>		<b>24'520.65</b>	
<b>3420</b>	<b>Freizeit</b>	<b>24'858.65</b>		<b>32'600.00</b>		<b>24'520.65</b>	
3010.00	Löhne des Verwaltungs- und Betriebspersonals					459.10	
3030.00	Entschädigungen für temporäre Arbeitskräfte	1'266.60				1'636.75	
3050.00	AG-Beiträge AHV, IV, EO, ALV, Verwaltungskosten	78.90				129.30	
3053.00	AG-Beiträge an Unfall- und Personal-Haftpflichtversicherungen	19.35				31.65	

Funktionale Gliederung		Rechnung 2019		Budget 2019		Rechnung 2018	
		Aufwand	Ertrag	Aufwand	Ertrag	Aufwand	Ertrag
3054.00	AG-Beiträge an Familienausgleichskasse	15.15				24.90	
3055.00	AG-Beiträge an Krankentaggeldversicherung	8.60				8.05	
3143.00	Unterhalt übrige Tiefbauten	12'760.00		23'500.00		11'453.20	
3151.00	Unterhalt Apparate, Maschinen, Geräte, Fahrzeuge, Werkzeuge			3'000.00		1'371.70	
3161.00	Mieten, Benützungskosten Mobilien					121.00	
3300.30	Planmässige Abschreibungen übrige Tiefbauten	3'651.85		3'700.00		3'651.80	
3636.00	Beiträge an private Organisationen ohne Erwerbszweck	100.00		100.00		100.00	
3910.00	Interne Verrechnung von Dienstleistungen	6'958.20		2'300.00		5'533.20	
<b>4</b>	<b>GESUNDHEIT</b>	<b>1'278'166.26</b>	<b>102'302.00</b>	<b>1'431'200.00</b>	<b>1'000.00</b>	<b>1'118'728.51</b>	<b>1'967.00</b>
<b>41</b>	<b>Spitäler, Kranken- und Pflegeheime</b>	<b>923'114.25</b>	<b>1'200.00</b>	<b>1'088'000.00</b>		<b>784'461.51</b>	<b>1'050.00</b>
<b>412</b>	<b>Kranken-, Alters- und Pflegeheime</b>	<b>923'114.25</b>	<b>1'200.00</b>	<b>1'088'000.00</b>		<b>784'461.51</b>	<b>1'050.00</b>
<b>4120</b>	<b>Kranken-, Alters- und Pflegeheime</b>	<b>32'149.75</b>		<b>60'000.00</b>		<b>13'400.00</b>	
3132.00	Honorare externe Berater, Gutachter, Fachexperten usw.	12'549.75		60'000.00			
3650.40	Wertberichtigungen Beteiligungen VV an öffentlichen Unternehmungen	19'600.00				13'400.00	
<b>4125</b>	<b>Pflegefinanzierung Alters- und Pflegeheime</b>	<b>890'964.50</b>	<b>1'200.00</b>	<b>1'028'000.00</b>		<b>771'061.51</b>	<b>1'050.00</b>
3632.40	Beiträge an Gemeinden und Zweckverbände für Leistungen der Langzeitpflege	78'521.35		340'000.00		642'386.51	
3634.40	Beiträge an öffentl. Unternehmungen für Leistungen der Langzeitpflege (KZU)	771'347.55		520'000.00			
3635.40	Beiträge an private Unternehmungen für Leistungen der Langzeitpflege	41'095.60		168'000.00		128'675.00	
4260.00	Rückerstattungen Dritter		1'200.00				1'050.00
<b>42</b>	<b>Ambulante Krankenpflege</b>	<b>295'070.61</b>	<b>100'000.00</b>	<b>275'900.00</b>		<b>266'222.55</b>	
<b>421</b>	<b>Ambulante Krankenpflege</b>	<b>295'070.61</b>	<b>100'000.00</b>	<b>275'900.00</b>		<b>266'222.55</b>	

Funktionale Gliederung		Rechnung 2019		Budget 2019		Rechnung 2018	
		Aufwand	Ertrag	Aufwand	Ertrag	Aufwand	Ertrag
<b>4210</b>	<b>Ambulante Krankenpflege</b>	<b>4'359.60</b>		<b>3'500.00</b>		<b>4'451.65</b>	
3130.00	Dienstleistungen Dritter	4'359.60		3'500.00		4'451.65	
<b>4215</b>	<b>Pflegefinanzierung ambulante Krankenpflege (Spitex)</b>	<b>290'711.01</b>	<b>100'000.00</b>	<b>272'400.00</b>		<b>261'770.90</b>	
3632.50	Beiträge an Gemeinden und Zweckverbände für Pflegeleistungen der ambulanten Krankenpflege (Spitex Winkel)	262'060.75		252'000.00		230'356.35	
3632.51	Beiträge an Gemeinden und Zweckverbände für Pflegeleistungen der ambulanten Krankenpflege (auswärt.Spitex)	759.86		7'200.00		3'572.25	
3634.50	Beiträge an öffentliche Unternehmungen	423.45					
3635.50	Beiträge an private Unternehmungen für Pflegeleistungen der ambulanten Krankenpflege (Spitex)	27'466.95		13'200.00		27'842.30	
4290.00	Übrige Entgelte		100'000.00				
<b>43</b>	<b>Gesundheitsprävention</b>	<b>41'614.50</b>	<b>1'102.00</b>	<b>37'600.00</b>	<b>1'000.00</b>	<b>40'402.45</b>	<b>917.00</b>
<b>431</b>	<b>Alkohol- und Drogenprävention</b>	<b>34'388.40</b>		<b>32'600.00</b>		<b>34'104.60</b>	
<b>4310</b>	<b>Alkohol- und Drogenprävention</b>	<b>34'388.40</b>		<b>32'600.00</b>		<b>34'104.60</b>	
3632.00	Beiträge an Gemeinden und Zweckverbände	34'388.40		32'600.00		34'104.60	
<b>432</b>	<b>Krankheitsbekämpfung, übrige</b>	<b>2'194.00</b>		<b>1'500.00</b>		<b>1'024.00</b>	
<b>4320</b>	<b>Krankheitsbekämpfung, übrige</b>	<b>2'194.00</b>		<b>1'500.00</b>		<b>1'024.00</b>	
3636.00	Beiträge an private Organisationen ohne Erwerbszweck	2'194.00		1'500.00		1'024.00	
<b>434</b>	<b>Lebensmittelkontrolle</b>	<b>5'032.10</b>	<b>1'102.00</b>	<b>3'500.00</b>	<b>1'000.00</b>	<b>5'273.85</b>	<b>917.00</b>
<b>4340</b>	<b>Lebensmittelkontrolle</b>	<b>5'032.10</b>	<b>1'102.00</b>	<b>3'500.00</b>	<b>1'000.00</b>	<b>5'273.85</b>	<b>917.00</b>
3181.00	Tatsächliche Forderungsverluste	240.00					

Funktionale Gliederung		Rechnung 2019		Budget 2019		Rechnung 2018	
		Aufwand	Ertrag	Aufwand	Ertrag	Aufwand	Ertrag
3612.00	Entschädigungen an andere Gemeinden und Zweckverbände	4'792.10		3'500.00		5'273.85	
4240.00	Benützungsgebühren und Dienstleistungen		1'102.00		1'000.00		917.00
<b>49</b>	<b>Gesundheitswesen, Übriges</b>	<b>18'366.90</b>		<b>29'700.00</b>		<b>27'642.00</b>	
<b>490</b>	<b>Gesundheitswesen, Übriges</b>	<b>18'366.90</b>		<b>29'700.00</b>		<b>27'642.00</b>	
<b>4900</b>	<b>Gesundheitswesen, Übriges</b>	<b>18'366.90</b>		<b>29'700.00</b>		<b>27'642.00</b>	
3612.00	Entschädigungen an andere Gemeinden und Zweckverbände	18'366.90		29'700.00		27'642.00	
<b>5</b>	<b>SOZIALE SICHERHEIT</b>	<b>3'286'059.65</b>	<b>1'482'844.35</b>	<b>2'982'300.00</b>	<b>1'142'900.00</b>	<b>3'255'331.70</b>	<b>1'256'683.10</b>
<b>51</b>	<b>Krankheit und Unfall</b>	<b>199'013.35</b>	<b>195'397.10</b>	<b>134'600.00</b>	<b>134'600.00</b>	<b>208'196.10</b>	<b>208'349.15</b>
<b>512</b>	<b>Prämienverbilligungen</b>	<b>199'013.35</b>	<b>195'397.10</b>	<b>134'600.00</b>	<b>134'600.00</b>	<b>208'196.10</b>	<b>208'349.15</b>
<b>5120</b>	<b>Prämienverbilligungen</b>	<b>199'013.35</b>	<b>195'397.10</b>	<b>134'600.00</b>	<b>134'600.00</b>	<b>208'196.10</b>	<b>208'349.15</b>
3132.00	Honorare externe Berater, Gutachter, Fachexperten usw.	2'136.40		2'600.00		2'245.25	
3634.00	Beiträge an öffentliche Unternehmungen AOZ KVG Prämien	84'977.95					
3635.10	Beiträge an Krankenkassen für Sozialhilfeempfänger	111'899.00		132'000.00		205'950.85	
4260.10	Durch Sozialhilfeempfänger rückerstattete Prämien (IPV)				14'000.00		22'369.00
4290.00	Eingelöste Verlustscheine		500.00		3'000.00		2'150.00
4630.00	Bundesbeiträge		90'211.65		64'700.00		101'106.60
4631.00	Staatsbeiträge		73'809.55		52'900.00		82'723.55
4637.10	Durch Sozialhilfeempfänger rückerstattete Prämien		30'875.90				
<b>52</b>	<b>Invalidität</b>	<b>683'116.40</b>	<b>291'436.75</b>	<b>659'000.00</b>	<b>276'400.00</b>	<b>668'270.50</b>	<b>289'164.00</b>
<b>522</b>	<b>Ergänzungsleistungen IV</b>	<b>668'116.40</b>	<b>291'436.75</b>	<b>639'000.00</b>	<b>276'400.00</b>	<b>652'770.50</b>	<b>289'164.00</b>

Funktionale Gliederung		Rechnung 2019		Budget 2019		Rechnung 2018	
		Aufwand	Ertrag	Aufwand	Ertrag	Aufwand	Ertrag
<b>5220</b>	<b>Ergänzungsleistungen IV</b>	<b>668'116.40</b>	<b>291'436.75</b>	<b>639'000.00</b>	<b>276'400.00</b>	<b>652'770.50</b>	<b>289'164.00</b>
3612.00	Entschädigungen an andere Gemeinden und Zweckverbände	16'962.00		21'000.00		20'966.00	
3637.20	Ergänzungsleistungen zur IV	607'956.00		588'000.00		587'726.00	
3637.22	EL-Krankheits- und Behinderungskosten (zur IV)	43'198.40		30'000.00		44'078.50	
4260.20	Rückforderungen Ergänzungsleistungen zur IV				8'000.00		16'187.00
4260.22	Rückerstattungen EL-Krankheits- und Behinderungskosten (zur IV)						3'760.00
4631.00	Staatsbeiträge		282'635.00		268'400.00		269'217.00
4637.20	Rückerstattungen Ergänzungsleistungen zur IV		8'193.00				
4637.22	Rückerstattungskosten EL-Krankheits- und Behinderungskosten (zur IV)		608.75				
<b>523</b>	<b>Invalidenheime</b>	<b>15'000.00</b>		<b>20'000.00</b>		<b>15'500.00</b>	
<b>5230</b>	<b>Invalidenheime</b>	<b>15'000.00</b>		<b>20'000.00</b>		<b>15'500.00</b>	
3635.00	Beiträge an private Unternehmungen	15'000.00		20'000.00		15'500.00	
<b>53</b>	<b>Alter und Hinterlassene</b>	<b>785'213.35</b>	<b>315'932.00</b>	<b>684'000.00</b>	<b>264'800.00</b>	<b>682'621.60</b>	<b>292'481.00</b>
<b>531</b>	<b>Alters- und Hinterlassenenversicherung AHV</b>	<b>16'433.40</b>	<b>6'273.00</b>	<b>23'300.00</b>	<b>6'200.00</b>	<b>15'428.05</b>	<b>6'337.00</b>
<b>5310</b>	<b>Alters- und Hinterlassenenversicherung AHV</b>	<b>16'433.40</b>	<b>6'273.00</b>	<b>23'300.00</b>	<b>6'200.00</b>	<b>15'428.05</b>	<b>6'337.00</b>
3633.00	Beiträge an öffentliche Sozialversicherungen	13'659.25		20'000.00		12'828.60	
3910.00	Interne Verrechnung von Dienstleistungen	2'774.15		3'300.00		2'599.45	
4611.00	Entschädigungen von Kantonen und Konkordaten		6'273.00		6'200.00		6'337.00
<b>532</b>	<b>Ergänzungsleistungen AHV</b>	<b>699'499.40</b>	<b>309'659.00</b>	<b>596'000.00</b>	<b>258'600.00</b>	<b>625'158.35</b>	<b>286'144.00</b>
<b>5320</b>	<b>Ergänzungsleistungen AHV</b>	<b>699'499.40</b>	<b>309'659.00</b>	<b>596'000.00</b>	<b>258'600.00</b>	<b>625'158.35</b>	<b>286'144.00</b>
3612.00	Entschädigungen an andere Gemeinden und Zweckverbände	16'962.00		21'000.00		20'966.00	
3637.21	Ergänzungsleistungen zur AHV	619'747.00		540'000.00		564'910.00	



Funktionale Gliederung		Rechnung 2019		Budget 2019		Rechnung 2018	
		Aufwand	Ertrag	Aufwand	Ertrag	Aufwand	Ertrag
3637.23	EL-Krankheits- und Behinderungskosten (zur AHV)	62'790.40		35'000.00		39'282.35	
4260.21	Rückforderungen Ergänzungsleistungen zur AHV				10'000.00		36'248.00
4631.00	Staatsbeiträge		292'977.00		248'600.00		249'896.00
4637.21	Rückerstattungen Ergänzungsleistungen zur AHV		16'682.00				
<b>533</b>	<b>Leistungen an Pensionierte</b>	<b>25'326.00</b>		<b>25'300.00</b>		<b>21'096.00</b>	
<b>5330</b>	<b>Leistungen an Pensionierte</b>	<b>25'326.00</b>		<b>25'300.00</b>		<b>21'096.00</b>	
3064.00	Überbrückungsrenten	25'326.00		25'300.00		21'096.00	
<b>535</b>	<b>Leistungen an das Alter</b>	<b>43'954.55</b>		<b>39'400.00</b>		<b>20'939.20</b>	
<b>5350</b>	<b>Leistungen an das Alter</b>	<b>43'954.55</b>		<b>39'400.00</b>		<b>20'939.20</b>	
3000.00	Entschädigungen, Tag- und Sitzungsgelder an Behörden und Kommissionen	1'141.30		1'000.00		493.70	
3050.00	AG-Beiträge AHV, IV, EO, ALV, Verwaltungskosten	28.05				18.85	
3053.00	AG-Beiträge an Unfall- und Personal-Haftpflichtversicherungen	4.80				2.00	
3102.00	Drucksachen, Publikationen	304.80		300.00		303.70	
3130.00	Dienstleistungen Dritter	1'701.15		600.00		524.65	
3132.00	Honorare externe Berater, Gutachter, Fachexperten usw.	12'789.30		15'000.00		525.55	
3160.00	Miete und Pacht Liegenschaften	2'600.00		2'300.00		2'855.00	
3636.00	Beiträge an private Organisationen ohne Erwerbszweck	25'385.15		20'200.00		16'215.75	
<b>54</b>	<b>Familie und Jugend</b>	<b>226'336.90</b>	<b>1'063.40</b>	<b>239'300.00</b>	<b>6'000.00</b>	<b>221'452.00</b>	<b>3'760.00</b>
<b>543</b>	<b>Alimentenbevorschussung und -inkasso</b>	<b>38'197.15</b>	<b>1'063.40</b>	<b>57'000.00</b>	<b>6'000.00</b>	<b>45'570.80</b>	<b>3'760.00</b>
<b>5430</b>	<b>Alimentenbevorschussung und -inkasso</b>	<b>38'197.15</b>	<b>1'063.40</b>	<b>57'000.00</b>	<b>6'000.00</b>	<b>45'570.80</b>	<b>3'760.00</b>
3637.00	Alimentenbevorschussungen	38'197.15		57'000.00		45'570.80	

Funktionale Gliederung		Rechnung 2019		Budget 2019		Rechnung 2018	
		Aufwand	Ertrag	Aufwand	Ertrag	Aufwand	Ertrag
4290.00	Alimentenrückerstattungen		1'063.40		6'000.00		3'760.00
<b>544</b>	<b>Jugendschutz</b>	<b>178'125.75</b>		<b>154'000.00</b>		<b>170'577.20</b>	
<b>5440</b>	<b>Jugendschutz</b>	<b>146'625.75</b>		<b>154'000.00</b>		<b>142'827.20</b>	
3010.00	Löhne des Verwaltungs- und Betriebspersonals	3'510.45					
3050.00	AG-Beiträge AHV, IV, EO, ALV, Verwaltungskosten	218.40					
3053.00	AG-Beiträge an Unfall- und Personal-Haftpflichtversicherungen	17.45					
3054.00	AG-Beiträge an Familienausgleichskasse	42.10					
3055.00	AG-Beiträge an Krankentaggeldversicherungen	23.85					
3132.00	Honorare externe Berater, Gutachter, Fachexperten, etc.	5'722.50		10'000.00		1'846.20	
3632.00	Beiträge an Gemeinden und Zweckverbände	137'091.00		144'000.00		140'981.00	
<b>5441</b>	<b>Kinder- und Jugendheime</b>	<b>31'500.00</b>				<b>27'750.00</b>	
3636.00	Beiträge an private Organisationen ohne Erwerbszweck	31'500.00				27'750.00	
<b>545</b>	<b>Leistungen an Familien</b>	<b>10'014.00</b>		<b>28'300.00</b>		<b>5'304.00</b>	
<b>5451</b>	<b>Kinderkrippen und Kinderhorte</b>	<b>10'014.00</b>		<b>28'300.00</b>		<b>5'304.00</b>	
3132.00	Honorare externe Berater, Gutachter, Fachexperten usw.	1'305.00		8'300.00		3'735.00	
3637.00	Beiträge an private Haushalte	8'709.00		20'000.00		1'569.00	
<b>57</b>	<b>Sozialhilfe und Asylwesen</b>	<b>1'392'379.65</b>	<b>679'015.10</b>	<b>1'255'400.00</b>	<b>461'100.00</b>	<b>1'474'791.50</b>	<b>462'928.95</b>
<b>571</b>	<b>Beihilfen / Zuschüsse</b>	<b>67'747.00</b>	<b>26'078.00</b>	<b>70'000.00</b>	<b>27'200.00</b>	<b>79'565.00</b>	<b>29'575.00</b>
<b>5710</b>	<b>Beihilfen / Zuschüsse</b>	<b>67'747.00</b>	<b>26'078.00</b>	<b>70'000.00</b>	<b>27'200.00</b>	<b>79'565.00</b>	<b>29'575.00</b>
3612.00	Entschädigungen an andere Gemeinden und Zweckverbände	16'962.00		21'000.00		20'966.00	
3637.24	Beihilfen	50'737.00		49'000.00		58'599.00	

Funktionale Gliederung		Rechnung 2019		Budget 2019		Rechnung 2018	
		Aufwand	Ertrag	Aufwand	Ertrag	Aufwand	Ertrag
3637.25	Kantonalrechtliche Zuschüsse	48.00					
4260.24	Rückerstattungen Beihilfen				10'000.00		6'770.00
4631.00	Staatsbeiträge		19'412.00		17'200.00		22'805.00
4637.24	Rückerstattungen Beihilfen		6'666.00				
<b>572</b>	<b>Wirtschaftliche Hilfe</b>	<b>921'459.00</b>	<b>529'751.20</b>	<b>711'700.00</b>	<b>176'600.00</b>	<b>961'729.60</b>	<b>270'096.75</b>
<b>5720</b>	<b>Gesetzliche wirtschaftliche Hilfe</b>	<b>921'459.00</b>	<b>529'751.20</b>	<b>711'700.00</b>	<b>176'600.00</b>	<b>961'729.60</b>	<b>270'096.75</b>
3181.00	Tatsächliche Forderungsverluste	13'905.70					
3635.00	Beiträge an private Unternehmungen	133'333.70		60'000.00		105'086.90	
3637.30	Gesetzliche wirtschaftliche Hilfe an schweizerische Staatsangehörige ohne Kostenersatz	474'427.50		174'000.00		295'433.10	
3637.34	Gesetzliche wirtschaftliche Hilfe an ausländische Staatsangehörige ohne Kostenersatz	176'100.80		377'700.00		395'778.00	
3637.35	Gesetzliche wirtschaftliche Hilfe an ausländische Staatsangehörige mit vollem Kostenersatz	123'691.30					
3637.36	Gesetzliche wirtschaftliche Hilfe an Ausländer mit Wohnsitz in der Gemeinde mit Kostenersatz			72'000.00		69'137.70	
3637.37	Gesetzliche wirtschaftliche Hilfe an Ausländer mit Wohnsitz in der Gemeinde ohne Kostenersatz			28'000.00		96'293.90	
4260.30	Rückerstattungen Dritter für Zürcher Kantonsbürger mit Wohnsitz in der Gemeinde				6'000.00		58'113.55
4260.34	Rückerstattungen Dritter für übrige Schweizerbürger mit Wohnsitz in der Gemeinde ohne Kostenersatz				58'000.00		68'797.90
4260.36	Rückerstattungen Dritter für Ausländer mit Wohnsitz in der Gemeinde mit Kostenersatz				72'000.00		69'498.65
4260.37	Rückerstattungen Dritter für Ausländer mit Wohnsitz in der Gemeinde ohne Kostenersatz				20'800.00		22'342.50
4631.00	Staatsbeiträge		96'321.35		19'800.00		51'344.15
4631.31	Kostenerstattungen des Kantons für schw. Staatsangehörige mit vollem Kostenersatz		53'362.15				

Funktionale Gliederung		Rechnung 2019		Budget 2019		Rechnung 2018	
		Aufwand	Ertrag	Aufwand	Ertrag	Aufwand	Ertrag
4631.35	Kostenerstattungen des Kantons für ausländische Staatsangehörige mit vollem Kostenersatz		71'729.70				
4637.30	Rückerstattung Dritter für schw. Staatsangehörige ohne Kostenersatz		267'282.55				
4637.34	Rückerstattungen Dritter für ausländ. Staatsangehörige ohne Kostenersatz		41'055.45				
<b>573</b>	<b>Asylwesen</b>	<b>175'079.00</b>	<b>76'835.65</b>	<b>179'800.00</b>	<b>148'400.00</b>	<b>187'377.50</b>	<b>103'275.55</b>
<b>5730</b>	<b>Asylwesen</b>	<b>175'079.00</b>	<b>76'835.65</b>	<b>179'800.00</b>	<b>148'400.00</b>	<b>187'377.50</b>	<b>103'275.55</b>
3120.00	Ver- und Entsorgung Liegenschaften VV	22'419.30		16'000.00		17'963.35	
3130.00	Dienstleistungen Dritter			2'500.00		2'295.50	
3134.00	Sachversicherungsprämien	327.25		300.00		321.95	
3144.00	Unterhalt Hochbauten, Gebäude	17'183.95		20'200.00		24'454.10	
3160.00	Miete und Pacht Liegenschaften	77'539.75		81'500.00		88'228.00	
3300.40	Planmässige Abschreibungen Hochbauten VV allg. Haushalt	21'536.65		20'000.00		22'694.20	
3611.00	Entschädigungen an Kantone und Konkordate	2'433.80		3'000.00		2'435.95	
3635.00	Beiträge an private Unternehmungen	31'187.10		33'600.00		27'769.85	
3910.00	Interne Verrechnung von Dienstleistungen	2'451.20		2'700.00		1'214.60	
4470.00	Pacht- und Mietzinse Liegenschaften VV		18'966.85		50'000.00		35'158.70
4611.00	Rückerstattungen des Kantons				98'400.00		66'321.85
4631.00	Beiträge des Kantons		57'868.80				
4660.10	Planmässige Auflösung passivierter Investitionsbeiträge von Kanton und Konkordanten für den allg. Haushalt						1'795.00
<b>579</b>	<b>Fürsorge, Übriges</b>	<b>228'094.65</b>	<b>46'350.25</b>	<b>293'900.00</b>	<b>108'900.00</b>	<b>246'119.40</b>	<b>59'981.65</b>
<b>5790</b>	<b>Fürsorge, Übriges</b>	<b>228'094.65</b>	<b>46'350.25</b>	<b>293'900.00</b>	<b>108'900.00</b>	<b>246'119.40</b>	<b>59'981.65</b>
3010.00	Löhne des Verwaltungs- und Betriebspersonals	138'754.00		135'000.00		117'813.60	
3010.09	Erstattung von Lohn des Verwaltungs- und Betriebspersonals					-12'640.90	

Funktionale Gliederung		Rechnung 2019		Budget 2019		Rechnung 2018	
		Aufwand	Ertrag	Aufwand	Ertrag	Aufwand	Ertrag
3050.00	AG-Beiträge AHV, IV, EO, ALV, Verwaltungskosten	8'515.65		8'400.00		7'334.25	
3052.00	AG-Beiträge an andere Pensionskassen	18'645.00		18'300.00		14'048.20	
3053.00	AG-Beiträge an Unfall- und Personal-Haftpflichtversicherungen	2'495.60		2'400.00		1'888.60	
3054.00	AG-Beiträge an Familienausgleichskasse	1'641.90		1'600.00		1'413.95	
3055.00	AG-Beiträge an Krankentaggeldversicherungen	930.25		600.00		459.45	
3090.00	Aus- und Weiterbildung des Personals	450.00		1'000.00		2'011.65	
3099.00	übriger Personalaufwand	566.15		1'200.00		275.10	
3103.00	Fachliteratur, Zeitschriften	610.00		200.00		14.35	
3110.00	Anschaffung Büromöbel und -geräte					1'107.25	
3113.00	Anschaffung Hardware	1'383.70		1'900.00			
3118.00	Anschaffung von immateriellen Anlagen (Lizenzen)	2'067.85		3'300.00		2'552.50	
3130.00	Dienstleistungen Dritter	510.00		1'700.00		1'622.80	
3132.00	Honorare externe Berater, Gutachter, Fachexperten, etc.			6'000.00		35'898.30	
3158.00	Unterhalt immaterieller Anlagen	2'675.25		5'000.00		2'675.25	
3160.00	Miete und Pacht Liegenschaften	47'415.00		106'100.00		67'700.00	
3170.00	Reisekosten und Spesen	57.40				40.60	
3611.00	Entschädigungen an Kantone und Konkordate	376.90		200.00		1'450.65	
3612.00	Entschädigungen an andere Gemeinden und Zweckverbände			600.00			
3636.00	Beiträge an private Organisationen	1'000.00		400.00		400.00	
3910.00	Interne Verrechnung von Dienstleistungen					53.80	
4260.00	Rückerstattungen Dritter		1'038.40				
4470.00	Pacht- und Mietzinse Liegenschaften VV		41'655.00		106'100.00		56'940.00
4611.00	Entschädigungen von Kantonen und Konkordaten		3'656.85		2'800.00		3'041.65
<b>59</b>	<b>Soziale Wohlfahrt, Übriges</b>			<b>10'000.00</b>			
<b>592</b>	<b>Hilfsaktionen im Inland</b>			<b>5'000.00</b>			

Funktionale Gliederung		Rechnung 2019		Budget 2019		Rechnung 2018	
		Aufwand	Ertrag	Aufwand	Ertrag	Aufwand	Ertrag
<b>5920</b>	<b>Hilfsaktionen im Inland</b>			<b>5'000.00</b>			
3632.00	Beiträge an Gemeinden und Zweckverbände			5'000.00			
<b>593</b>	<b>Hilfsaktionen im Ausland</b>			<b>5'000.00</b>			
<b>5930</b>	<b>Hilfsaktionen im Ausland</b>			<b>5'000.00</b>			
3638.00	Beiträge an das Ausland			5'000.00			
<b>6</b>	<b>VERKEHR UND NACHRICHTENÜBERMITTLUNG</b>	<b>1'439'378.50</b>	<b>175'869.35</b>	<b>1'378'100.00</b>	<b>198'200.00</b>	<b>1'217'644.69</b>	<b>160'502.83</b>
<b>61</b>	<b>Strassenverkehr</b>	<b>1'024'144.00</b>	<b>163'839.85</b>	<b>1'096'500.00</b>	<b>190'200.00</b>	<b>915'082.19</b>	<b>138'133.23</b>
<b>615</b>	<b>Gemeindestrassen</b>	<b>997'107.75</b>	<b>130'737.85</b>	<b>990'700.00</b>	<b>172'200.00</b>	<b>816'993.69</b>	<b>138'133.23</b>
<b>6150</b>	<b>Gemeindestrassen</b>	<b>997'107.75</b>	<b>130'737.85</b>	<b>990'700.00</b>	<b>172'200.00</b>	<b>816'993.69</b>	<b>138'133.23</b>
3010.00	Löhne des Verwaltungs- und Betriebspersonals	59'267.70		83'200.00			
3030.00	Temporäre Arbeitskräfte	9'612.50				7'833.00	
3050.00	AG-Beiträge AHV, IV, EO, ALV, Verwaltungskosten	4'268.40		5'400.00		479.95	
3052.00	AG-Beiträge an Pensionskassen	2'586.00		9'100.00			
3053.00	AG-Beiträge an Unfall- und Personal- Haftpflichtversicherungen	1'251.40		1'700.00		117.65	
3054.00	AG-Beiträge an Familienausgleichskasse	822.75		1'100.00		92.50	
3055.00	AG-Beiträge an Krankentaggeldversicherung	466.25		500.00		30.00	
3090.00	Aus- und Weiterbildung des Personals			200.00		1'675.70	
3091.00	Personalwerbung	2'983.45					
3099.00	Übriger Personalaufwand	300.60		500.00			
3101.00	Betriebs-, Verbrauchsmaterial	36'106.80		34'100.00		21'660.73	
3111.00	Anschaffung Apparate, Maschinen, Geräte, Fahrzeuge	54'526.65		53'500.00		10'372.75	
3111.20	Anschaffung Werkzeug und Werkgeschirr	787.25		1'000.00		107.65	
3112.00	Anschaffung Dienstkleider	2'418.85		3'200.00		1'632.20	

Funktionale Gliederung		Rechnung 2019		Budget 2019		Rechnung 2018	
		Aufwand	Ertrag	Aufwand	Ertrag	Aufwand	Ertrag
3120.00	Ver- und Entsorgung Liegenschaften VV	15'121.05		13'600.00		10'807.50	
3120.01	Strom für Strassenbeleuchtungen und Heizung von Verkehrsspiegeln	41'810.90		40'000.00		39'257.25	
3120.02	Gemeindeanteil Entwässerung	27'015.40		27'000.00		27'015.40	
3130.00	Dienstleistungen Dritter	14'330.80		18'100.00		10'893.50	
3132.00	Honorare externe Berater, Gutachter, Fachexperten usw.	39'668.60		40'000.00		15'249.75	
3134.00	Sachversicherungsprämien	2'242.90		2'200.00		2'204.65	
3137.00	Steuern und Abgaben	127.00					
3141.10	Winterdienst	73'346.90		65'000.00		66'252.16	
3141.20	Strassenreinigung	37'957.90		38'000.00		39'728.55	
3141.50	Übrige Unterhaltskosten	312'868.45		252'000.00		298'508.85	
3144.00	Unterhalt Hochbauten, Gebäude			1'300.00		5'472.75	
3151.00	Unterhalt Apparate, Maschinen, Geräte, Fahrzeuge, Werkzeuge	964.55		5'500.00		6'611.85	
3161.00	Mieten, Benützungskosten Mobilien	224.00		200.00		63.50	
3300.10	Planmässige Abschreibungen Strassen / Verkehrswege VV allg. Haushalt	221'187.20		218'100.00		205'686.50	
3300.30	Planmässige Abschreibungen übrige Tiefbauten VV allg. Haushalt					9'429.65	
3910.00	Interne Verrechnung von Dienstleistungen	29'843.50		71'200.00		30'809.70	
3920.00	Interne Verrechnung von Pacht, Mieten, Benützungskosten	5'000.00		5'000.00		5'000.00	
4240.00	Benützungsgebühren und Dienstleistungen		9'560.00		11'000.00		11'920.00
4260.00	Rückerstattungen Dritter		67'561.75		78'600.00		103'028.85
4611.00	Rückerstattungen des Kantons		7'750.25		4'000.00		2'528.70
4630.00	Beiträge vom Bund						9'543.98
4660.70	Planmässige Auflösung passivierter Investitionsbeiträge von privaten Haushalten für den allg. Haushalt						11'111.70
4910.00	Interne Verrechnung von Dienstleistungen		45'865.85		78'600.00		
<b>618</b>	<b>Privatstrassen</b>	<b>27'036.25</b>	<b>33'102.00</b>	<b>105'800.00</b>	<b>18'000.00</b>	<b>98'088.50</b>	

Funktionale Gliederung		Rechnung 2019		Budget 2019		Rechnung 2018	
		Aufwand	Ertrag	Aufwand	Ertrag	Aufwand	Ertrag
<b>6180</b>	<b>Privatstrassen</b>	<b>27'036.25</b>	<b>33'102.00</b>	<b>105'800.00</b>	<b>18'000.00</b>	<b>98'088.50</b>	
3030.00	Temporäre Arbeitskräfte	505.80				1'439.45	
3050.00	AG-Beiträge AHV, IV, EO, ALV, Verwaltungskosten	31.45				89.15	
3053.00	AG-Beiträge an Unfall- und Personal-Haftpflichtversicherungen	7.70				21.75	
3054.00	AG-Beiträge an Familienausgleichskasse	6.05				17.20	
3055.00	AG-Beiträge an Krankentaggeldversicherung	3.45				5.60	
3132.00	Honorare externe Berater, Gutachter, Fachexperten usw.			4'000.00			
3141.00	Unterhalt Strassen / Verkehrswege	14'647.35		78'500.00		80'615.70	
3161.00	Mieten, Benützungskosten Mobilien	192.00					
3300.10	Planmässige Abschreibungen Strassen / Verkehrswege VV allg. Haushalt	6'261.80		6'300.00		10'345.85	
3300.30	Planmässige Abschreibungen übrige Tiefbauten VV allg. Haushalt	2'341.00		2'300.00		2'341.00	
3910.00	Interne Verrechnung von Dienstleistungen	3'039.65		14'700.00		3'212.80	
4611.00	Entschädigungen von Kantonen und Konkordaten		33'102.00		18'000.00		
<b>62</b>	<b>Öffentlicher Verkehr</b>	<b>415'234.50</b>	<b>12'029.50</b>	<b>281'600.00</b>	<b>8'000.00</b>	<b>302'562.50</b>	<b>22'369.60</b>
<b>621</b>	<b>Öffentliche Verkehrsinfrastruktur</b>	<b>149'449.50</b>		<b>24'900.00</b>			
<b>6210</b>	<b>Öffentliche Verkehrsinfrastruktur</b>	<b>149'449.50</b>		<b>24'900.00</b>			
3101.00	Betriebs-, Verbrauchsmaterial und Handelswaren			500.00			
3120.00	Ver- und Entsorgung Liegenschaften VV	3'765.75		3'000.00			
3132.00	Honorare externe Berater, Gutachter, Fachexperten usw.	1'435.40					
3144.00	Unterhalt Hochbauten, Gebäude			2'500.00			
3151.00	Unterhalt Apparate, Maschinen, Geräte, Fahrzeuge, Werkzeuge			500.00			



Funktionale Gliederung		Rechnung 2019		Budget 2019		Rechnung 2018	
		Aufwand	Ertrag	Aufwand	Ertrag	Aufwand	Ertrag
3300.30	Planmässige Abschreibungen übrige Tiefbauten VV allg. Haushalt	9'429.70					
3300.40	Planmässige Abschreibungen Hochbauten VV allgemeiner Haushalt	2'897.65		15'400.00			
3631.00	Beiträge an Kantone und Konkordate	128'920.00					
3910.00	Interne Verrechnung von Dienstleistungen	3'001.00		3'000.00			
<b>622</b>	<b>Regional- und Agglomerationsverkehr</b>	<b>265'785.00</b>	<b>12'029.50</b>	<b>256'700.00</b>	<b>8'000.00</b>	<b>302'562.50</b>	<b>22'369.60</b>
<b>6220</b>	<b>Regional- und Agglomerationsverkehr</b>	<b>265'785.00</b>	<b>12'029.50</b>	<b>256'700.00</b>	<b>8'000.00</b>	<b>302'562.50</b>	<b>22'369.60</b>
3120.00	Ver- und Entsorgung Liegenschaften VV					4'141.00	
3144.00	Unterhalt Hochbauten, Gebäude					6'193.55	
3151.00	Unterhalt Apparate, Maschinen, Geräte, Fahrzeuge, Werkzeuge					532.05	
3300.40	Planmässige Abschreibungen Hochbauten VV allg. Haushalt					3'041.60	
3634.00	Beiträge an öffentliche Unternehmungen	265'785.00		256'700.00		284'165.00	
3910.00	Interne Verrechnung von Dienstleistungen					4'489.30	
4260.00	Rückerstattungen Dritter		12'029.50		8'000.00		11'549.50
4611.00	Entschädigungen vom Kanton und von Konkordaten						10'570.10
4660.00	Planmässige Auflösung passivierter Investitionsbeiträge vom Bund für den allgemeinen Haushalt						250.00
<b>7</b>	<b>UMWELTSCHUTZ UND RAUMORDNUNG</b>	<b>2'611'975.56</b>	<b>2'317'064.61</b>	<b>2'711'400.00</b>	<b>2'277'800.00</b>	<b>3'102'104.77</b>	<b>2'772'696.37</b>
<b>71</b>	<b>Wasserversorgung</b>	<b>1'109'585.09</b>	<b>1'087'280.79</b>	<b>1'066'400.00</b>	<b>1'044'200.00</b>	<b>1'207'774.97</b>	<b>1'185'335.67</b>
<b>710</b>	<b>Wasserversorgung</b>	<b>1'109'585.09</b>	<b>1'087'280.79</b>	<b>1'066'400.00</b>	<b>1'044'200.00</b>	<b>1'207'774.97</b>	<b>1'185'335.67</b>
<b>7100</b>	<b>Wasserversorgung (allgemein)</b>	<b>22'304.30</b>		<b>22'300.00</b>		<b>22'439.30</b>	
3120.00	Ver- und Entsorgung Liegenschaften VV	22'304.30		22'300.00		22'439.30	
<b>7101</b>	<b>Wasserwerk (Gemeindebetrieb)</b>	<b>1'087'280.79</b>	<b>1'087'280.79</b>	<b>1'044'100.00</b>	<b>1'044'200.00</b>	<b>1'185'335.67</b>	<b>1'185'335.67</b>

Funktionale Gliederung		Rechnung 2019		Budget 2019		Rechnung 2018	
		Aufwand	Ertrag	Aufwand	Ertrag	Aufwand	Ertrag
3010.00	Löhne des Verwaltungs- und Betriebspersonals	84'973.80		81'300.00		123'170.60	
3010.09	Erstattung von Lohn des Verwaltungs- und Betriebspersonals					-2'568.50	
3030.00	Temporäre Arbeitskräfte	243.60				569.40	
3049.00	Pikettenschädigung	13'000.00		13'000.00		13'500.00	
3050.00	AG-Beiträge AHV, IV, EO, ALV, Verwaltungskosten	6'043.55		5'100.00		8'248.70	
3052.00	AG-Beiträge an andere Pensionskassen	7'350.05		6'200.00		12'026.25	
3053.00	AG-Beiträge an Unfall- und Personal-Haftpflichtversicherungen	1'732.20		1'500.00		2'116.95	
3054.00	FAK Beiträge	1'165.20		1'100.00		1'590.30	
3055.00	AG-Beiträge an Krankentaggeldversicherungen	660.15		400.00		516.95	
3090.00	Aus- und Weiterbildung des Personals	7'130.54		9'000.00		820.00	
3099.00	übriger Personalaufwand	498.75		600.00		1'377.46	
3101.00	Betriebs-, Verbrauchsmaterial	7'186.66		8'000.00		2'279.27	
3111.00	Anschaffung Apparate, Maschinen, Geräte, Fahrzeuge, Werkzeuge.	103'712.59		101'000.00		21'644.80	
3120.00	Ver- und Entsorgung Liegenschaften VV	501'357.69		440'000.00		550'750.90	
3130.00	Dienstleistungen Dritter	32'916.04		28'700.00		15'296.06	
3132.00	Honorare externe Berater, Gutachter, Fachexperten usw.	25'943.51		51'000.00		41'982.68	
3134.00	Sachversicherungsprämien	2'948.60		3'700.00		2'385.90	
3137.00	Steuern und Abgaben	498.00		600.00		610.00	
3143.00	Unterhalt übrige Tiefbauten Leitungsnetz	73'218.14		26'000.00		71'660.82	
3143.01	Baulicher Unterhalt Reservoir, Pumpstationen, Quellfassungen	37'859.05		41'600.00		31'210.28	
3158.00	Unterhalt immaterielle Anlagen	5'435.00		11'000.00		12'077.80	
3161.00	Mieten, Benützungskosten Mobilien	12.00					
3170.00	Reisekosten und Spesen	112.40					
3199.00	Übriger Betriebsaufwand	589.62					
3300.31	Planmässige Abschreibungen übrige Tiefbauten VV Eigenwirtschaftsbetriebe	115'212.90		136'600.00		213'353.65	

Funktionale Gliederung	Rechnung 2019		Budget 2019		Rechnung 2018	
	Aufwand	Ertrag	Aufwand	Ertrag	Aufwand	Ertrag
3300.61 Planmässige Abschreibungen Mobilien VV Eigenwirtschaftsbetriebe	23'951.35		32'900.00		10'684.25	
3320.91 Planmässige Abschreibungen übrige immaterielle Anlagen Eigenwirtschaftsbetriebe	1'430.55		2'200.00		2'723.45	
3510.00 Einlagen in Spezialfinanzierungen im EK					20'067.80	
3910.00 Interne Verrechnung von Dienstleistungen	27'604.60		38'400.00		23'005.10	
3920.00 Interne Verrechnung von Pacht, Mieten, Benützungskosten	3'200.00		3'200.00		3'200.00	
3940.00 Interne Verrechnung von kalk. Zinsen und Finanzaufwand	1'294.25		1'000.00		1'034.80	
4240.01 Wasserabgabe an Private		592'363.64		550'000.00		584'170.76
4240.02 Wasserabgabe an Industrie und Gewerbe		109'055.98		110'000.00		83'454.21
4240.03 Wasserabgabe an Baustellen		1'325.51		5'000.00		
4240.04 Wasserabgabe an öffentliche Bauten und Einrichtungen		21'760.29		21'800.00		21'760.29
4240.05 Wasserzählermieten		19'784.58		22'000.00		20'750.00
4240.06 Erlös Installationsabteilung				100.00		50.00
4260.00 Rückerstattungen Dritter		-5'603.37		40'000.00		49'756.11
4510.00 Entnahmen aus Spezialfinanzierungen des EK		303'688.13		214'700.00		
4611.00 Entschädigungen von Kantonen und Konkordaten		30'685.23		33'200.00		27'856.00
4660.11 Planmässige Abschreibungen Investitionsbeiträge Eigenwirtschaftsbetriebe an Kanton und Konkordate						5'214.75
4660.41 Planmässige Abschreibungen Investitionsbeiträge Eigenwirtschaftsbetriebe an öff. Unternehmungen						812.80
4660.71 Planmässige Abschreibungen Investitionsbeiträge Eigenwirtschaftsbetriebe an private Haushalte						351'480.95
4910.00 Interne Verrechnung von Dienstleistungen		12'997.65		46'200.00		38'814.65
4940.00 Interne Verrechnung von kalk. Zinsen und Finanzaufwand		1'223.15		1'200.00		1'215.15

Funktionale Gliederung		Rechnung 2019		Budget 2019		Rechnung 2018	
		Aufwand	Ertrag	Aufwand	Ertrag	Aufwand	Ertrag
<b>72</b>	<b>Abwasserbeseitigung</b>	<b>741'464.35</b>	<b>730'090.40</b>	<b>712'100.00</b>	<b>712'100.00</b>	<b>1'123'357.69</b>	<b>1'100'971.64</b>
<b>720</b>	<b>Abwasserbeseitigung</b>	<b>741'464.35</b>	<b>730'090.40</b>	<b>712'100.00</b>	<b>712'100.00</b>	<b>1'123'357.69</b>	<b>1'100'971.64</b>
<b>7200</b>	<b>Abwasserbeseitigung (allgemein)</b>	<b>11'373.95</b>				<b>22'386.05</b>	
3101.00	Betriebs-, Verbrauchsmaterial					7'873.95	
3120.00	Ver- und Entsorgung Liegenschaften VV	3'227.75				3'549.90	
3910.00	Interne Verrechnung von Dienstleistungen	8'146.20				10'962.20	
<b>7201</b>	<b>Abwasserbeseitigung (Gemeindebetrieb)</b>	<b>730'090.40</b>	<b>730'090.40</b>	<b>712'100.00</b>	<b>712'100.00</b>	<b>1'100'971.64</b>	<b>1'100'971.64</b>
3120.00	Ver- und Entsorgung Liegenschaften VV	636.26		700.00		1'107.10	
3130.00	Dienstleistungen Dritter	4'583.37		7'600.00		1'114.99	
3132.00	Honorare externe Berater, Gutachter, Fachexperten usw.	15'469.25		33'000.00		19'630.98	
3143.00	Unterhalt übrige Tiefbauten	117'767.55		160'000.00		100'862.58	
3143.01	Unterhalt Schlammsammler, Kanalspülungen, Pumpstationen	20'844.89		19'500.00		20'844.65	
3158.00	Unterhalt immaterielle Anlagen	5'435.00					
3300.31	Planmässige Abschreibungen übrige Tiefbauten VV Eigenwirtschaftsbetriebe	-46'441.00		-60'600.00		63'876.25	
3300.61	Planmässige Abschreibungen Mobilien VV Eigenwirtschaftsbetriebe	47'871.85		13'700.00		18'126.05	
3510.00	Einlagen in Spezialfinanzierungen im EK	171'926.47		162'400.00		428'266.63	
3612.00	Entschädigungen an andere Gemeinden (Anschlussvertrag)	316'047.26		285'000.00		329'872.96	
3660.21	Planmässige Abschreibungen Investitionsbeiträge Eigenwirtschaftsbetriebe an Gemeinden und Zweckverbände	47'258.90		57'300.00		90'928.75	
3910.00	Interne Verrechnung von Dienstleistungen	25'490.60		30'300.00		23'140.70	
3920.00	Interne Verrechnung von Pacht, Mieten, Benützungskosten	3'200.00		3'200.00		3'200.00	
4240.00	Benützungsgebühren und Dienstleistungen		709'207.08		700'000.00		713'830.22
4260.00	Rückerstattungen Dritter		18'583.02		10'000.00		22'774.17

Funktionale Gliederung		Rechnung 2019		Budget 2019		Rechnung 2018	
		Aufwand	Ertrag	Aufwand	Ertrag	Aufwand	Ertrag
4660.11	Planmässige Abschreibungen Investitionsbeiträge Eigenwirtschaftsbetriebe an Kanton und Konkordate						858.00
4660.21	Planmässige Auflösung passivierter Investitionsbeiträge von Gemeinden und Zweckverbänden für Eigenwirtschaftsbetriebe						50'041.20
4660.71	Planmässige Auflösung passivierter Investitionsbeiträge von privaten Haushalten für Eigenwirtschaftsbetriebe						311'401.55
4940.00	Interne Verrechnung von kalk. Zinsen und Finanzaufwand		2'300.30		2'100.00		2'066.50
<b>73</b>	<b>Abfallwirtschaft</b>	<b>508'835.22</b>	<b>498'815.92</b>	<b>517'000.00</b>	<b>509'500.00</b>	<b>483'148.26</b>	<b>475'428.76</b>
<b>730</b>	<b>Abfallwirtschaft</b>	<b>508'835.22</b>	<b>498'815.92</b>	<b>517'000.00</b>	<b>509'500.00</b>	<b>483'148.26</b>	<b>475'428.76</b>
<b>7300</b>	<b>Abfallwirtschaft (allgemein)</b>	<b>13'352.30</b>	<b>3'333.00</b>	<b>11'500.00</b>	<b>4'000.00</b>	<b>11'614.50</b>	<b>3'895.00</b>
3130.00	Dienstleistungen Dritter	13'352.30		11'500.00		11'614.50	
4260.00	Rückerstattungen Dritter		3'333.00		4'000.00		3'895.00
<b>7301</b>	<b>Abfallwirtschaft (Gemeindebetrieb)</b>	<b>495'482.92</b>	<b>495'482.92</b>	<b>505'500.00</b>	<b>505'500.00</b>	<b>471'533.76</b>	<b>471'533.76</b>
3010.00	Löhne des Verwaltungs- und Betriebspersonals	59'173.60		54'000.00		53'097.95	
3030.00	Temporäre Arbeitskräfte	8'237.35		13'500.00		10'053.85	
3050.00	AG-Beiträge AHV, IV, EO, ALV, Verwaltungskosten	554.35		900.00		603.30	
3053.00	AG-Beiträge an Unfall- und Personal- Haftpflichtversicherungen	1'093.05		1'000.00		835.95	
3054.00	AG-Beiträge an Familienausgleichskasse	114.95		200.00		119.50	
3055.00	AG-Beiträge an Krankentaggeldversicherung	65.15		100.00		38.65	
3099.00	Übriger Personalaufwand	464.25		600.00		1'115.19	
3102.00	Drucksachen, Publikationen	5'255.06		6'300.00		5'303.76	
3103.00	Fachliteratur, Zeitschriften	48.78		100.00		48.78	
3111.00	Anschaffung Apparate, Maschinen, Geräte, Fahrzeuge, Werkzeuge.			2'000.00		1'148.08	
3120.00	Ver- und Entsorgung Liegenschaften VV	256.36		600.00		288.39	

Funktionale Gliederung	Rechnung 2019		Budget 2019		Rechnung 2018	
	Aufwand	Ertrag	Aufwand	Ertrag	Aufwand	Ertrag
3130.00	Kehrichtabfuhrkosten	62'383.93		56'200.00		60'646.24
3130.01	Kehrichtverbrennungskosten	114'094.38		99'300.00		99'991.97
3130.02	Abfuhrkosten Grüngut	42'801.32		40'700.00		38'941.99
3130.03	Grüngut Deponie	77'394.24		81'200.00		76'787.22
3130.04	Altpapier	7'376.22		19'600.00		15'915.79
3130.05	Altmetall	3'150.07		3'500.00		2'702.45
3130.06	Alu und Weissblech	3'800.11		4'300.00		4'732.29
3130.07	Karton	26'581.90		27'400.00		20'385.47
3130.08	Bruchglas	6'249.96		5'200.00		6'682.95
3130.09	Häckseldienst	16'045.45				
3130.11	Altöl	475.76		700.00		494.29
3130.12	Gruben- und Deponiegut	2'349.44		7'500.00		7'214.72
3132.00	Honorare externe Berater, Gutachter, Fachexperten usw.					7'682.50
3134.00	Sachversicherungsprämien	60.15		100.00		60.15
3144.00	Unterhalt Hochbauten, Gebäude	11'367.18		10'000.00		103.39
3151.00	Unterhalt Apparate, Maschinen, Geräte, Fahrzeuge, Werkzeuge	246.66		2'000.00		832.30
3158.00	Unterhalt immaterielle Anlagen	1'207.80				
3161.00	Mieten, Benützungskosten Mobilien	4'818.80		16'500.00		15'539.99
3199.00	Übriger Betriebsaufwand	916.55				
3300.31	Planmässige Abschreibungen Tiefbauten VV Eigenwirtschaftsbetriebe	11'596.30		10'500.00		14'833.85
3611.00	Entschädigungen an Kantone und Konkordate	4'056.30		4'100.00		2'706.60
3910.00	Interne Verrechnung von Dienstleistungen	22'226.15		36'300.00		21'599.35
3920.00	Interne Verrechnungen von Pacht, Mieten, Benützungskosten	1'000.00		1'000.00		1'000.00
3940.00	Interne Verrechnung von kalk. Zinsen und Finanzaufwand	21.35		100.00		26.85
4240.00	Benützungsgebühren und Dienstleistungen		140'850.65		132'000.00	139'863.07
4240.01	Kehrichtabfuhrgebühren Gewerbekehricht		16'421.26		13'100.00	14'545.27
4240.02	Altstoffsammelstelle und Sperrgut		11'276.80		20'000.00	12'937.90

Funktionale Gliederung		Rechnung 2019		Budget 2019		Rechnung 2018	
		Aufwand	Ertrag	Aufwand	Ertrag	Aufwand	Ertrag
4240.03	Grundgebühren		149'660.01		146'000.00		149'740.74
4240.04	Grüngut		103'967.26		120'000.00		117'032.51
4240.05	Rückerstattung Altglas		12'250.00		13'000.00		12'839.27
4240.06	Rückerstattung Altmetall, Karton, Papier		19'430.55		23'300.00		19'383.88
4260.00	Rückerstattungen Dritter		100.00		200.00		
4510.00	Entnahmen aus Spezialfinanzierungen des EK		41'129.89		37'500.00		3'617.17
4660.11	Planmässige Auflösung passivierter Investitionsbeiträge von Kanton und Konkordaten für Eigenwirtschaftsbetriebe						1'176.00
4940.00	Interne Verrechnung von kalk. Zinsen und Finanzaufwand		396.50		400.00		397.95
<b>74</b>	<b>Verbauungen</b>	<b>61'182.95</b>		<b>99'700.00</b>		<b>97'573.10</b>	<b>1'441.30</b>
<b>741</b>	<b>Gewässerverbauungen</b>	<b>61'182.95</b>		<b>99'700.00</b>		<b>97'573.10</b>	<b>1'441.30</b>
<b>7410</b>	<b>Gewässerverbauungen</b>	<b>61'182.95</b>		<b>99'700.00</b>		<b>97'573.10</b>	<b>1'441.30</b>
3030.00	Temporäre Arbeitskräfte	1'728.85				2'074.45	
3050.00	AG-Beiträge AHV, IV, EO, ALV, Verwaltungskosten	107.55				127.65	
3053.00	AG-Beiträge an Unfall- und Personal-Haftpflichtversicherungen	26.35				31.20	
3054.00	AG-Beiträge an Familienausgleichskasse	20.75				24.60	
3055.00	AG-Beiträge an Krankentaggeldversicherung	11.75				8.05	
3132.00	Honorare externe Berater, Gutachter, Fachexperten usw.	13'782.00		10'000.00		45'576.85	
3142.00	Unterhalt Wasserbau	9'231.10		42'200.00		17'794.60	
3161.00	Mieten, Benützungskosten Mobilien	18.00		100.00		23.00	
3300.20	Planmässige Abschreibungen Wasserbau VV allg. Haushalt	30'239.85		39'300.00		29'279.10	
3910.00	Interne Verrechnung von Dienstleistungen	6'016.75		8'100.00		2'633.60	
4660.10	Planmässige Auflösung passivierter Investitionsbeiträge von Kanton und Konkordaten für den allg. Haushalt						1'441.30

Funktionale Gliederung		Rechnung 2019		Budget 2019		Rechnung 2018	
		Aufwand	Ertrag	Aufwand	Ertrag	Aufwand	Ertrag
<b>75</b>	<b>Arten- und Landschaftsschutz</b>	<b>3'759.65</b>		<b>4'000.00</b>		<b>3'402.20</b>	
<b>750</b>	<b>Arten- und Landschaftsschutz</b>	<b>3'759.65</b>		<b>4'000.00</b>		<b>3'402.20</b>	
<b>7500</b>	<b>Arten- und Landschaftsschutz</b>	<b>3'759.65</b>		<b>4'000.00</b>		<b>3'402.20</b>	
3140.00	Unterhalt an Grundstücken (Vernetzung)	3'759.65		4'000.00		3'402.20	
<b>76</b>	<b>Bekämpfung von Umweltverschmutzung</b>	<b>1'802.80</b>		<b>3'800.00</b>		<b>6'657.70</b>	<b>9'519.00</b>
<b>769</b>	<b>Übrige Bekämpfung von Umweltverschmutzung</b>	<b>1'802.80</b>		<b>3'800.00</b>		<b>6'657.70</b>	<b>9'519.00</b>
<b>7690</b>	<b>Übrige Bekämpfung von Umweltverschmutzung</b>	<b>1'802.80</b>		<b>3'800.00</b>		<b>6'657.70</b>	<b>9'519.00</b>
3130.00	Dienstleistungen Dritter	1'802.80		1'800.00		1'804.40	
3132.00	Honorare externe Berater, Gutachter, Fachexperten usw.			2'000.00		4'853.30	
4611.00	Entschädigungen von Kantonen und Konkordaten						9'519.00
<b>77</b>	<b>Übriger Umweltschutz</b>	<b>116'267.30</b>		<b>119'800.00</b>		<b>113'950.00</b>	
<b>771</b>	<b>Friedhof und Bestattung</b>	<b>116'267.30</b>		<b>119'800.00</b>		<b>113'950.00</b>	
<b>7710</b>	<b>Friedhof und Bestattung</b>	<b>116'267.30</b>					
3130.00	Dienstleistungen Dritter	340.00					
3612.00	Entschädigungen an andere Gemeinden und Zweckverbände	96'575.50					
3660.20	Planmässige Abschreibungen Investitionsbeiträge allgemeiner Haushalt an Gemeinden und Zweckverbände	19'351.80					
<b>7719</b>	<b>Regionale Friedhoforganisation</b>			<b>119'800.00</b>		<b>113'950.00</b>	
3612.00	Entschädigungen an andere Gemeinden und Zweckverbände			100'500.00		94'688.00	



Funktionale Gliederung		Rechnung 2019		Budget 2019		Rechnung 2018	
		Aufwand	Ertrag	Aufwand	Ertrag	Aufwand	Ertrag
3660.20	Planmässige Abschreibungen Investitionsbeiträge an Gemeinden und Zweckverbände			19'300.00		19'262.00	
<b>79</b>	<b>Raumordnung</b>	<b>69'078.20</b>	<b>877.50</b>	<b>188'600.00</b>	<b>12'000.00</b>	<b>66'240.85</b>	
<b>790</b>	<b>Raumordnung</b>	<b>69'078.20</b>	<b>877.50</b>	<b>188'600.00</b>	<b>12'000.00</b>	<b>66'240.85</b>	
<b>7900</b>	<b>Raumordnung</b>	<b>69'078.20</b>	<b>877.50</b>	<b>188'600.00</b>	<b>12'000.00</b>	<b>66'240.85</b>	
3130.00	Dienstleistungen Dritter	3'005.50		500.00		521.55	
3132.00	Honorare externe Berater, Gutachter, Fachexperten usw.	46'304.50		163'000.00		40'156.10	
3320.90	Planmässige Abschreibungen übrige immaterielle Anlagen allgemeiner Haushalt	11'009.95		13'300.00		15'153.45	
3612.00	Entschädigungen an andere Gemeinden und Zweckverbände	8'758.25		11'800.00		10'409.75	
4260.00	Rückerstattungen Dritter		877.50				
4611.00	Entschädigungen vom Kanton und von Konkordaten				12'000.00		
<b>8</b>	<b>VOLKSWIRTSCHAFT</b>	<b>648'706.44</b>	<b>829'103.49</b>	<b>656'300.00</b>	<b>797'500.00</b>	<b>590'242.14</b>	<b>737'570.35</b>
<b>81</b>	<b>Landwirtschaft</b>	<b>13'224.45</b>	<b>1'999.20</b>	<b>18'900.00</b>	<b>800.00</b>	<b>5'265.05</b>	<b>711.90</b>
<b>812</b>	<b>Landwirtschaftliche Strukturverbesserungen</b>	<b>13'224.45</b>	<b>1'999.20</b>	<b>18'900.00</b>	<b>800.00</b>	<b>5'265.05</b>	<b>711.90</b>
<b>8120</b>	<b>Landwirtschaftliche Strukturverbesserungen</b>	<b>13'224.45</b>	<b>1'999.20</b>	<b>18'900.00</b>	<b>800.00</b>	<b>5'265.05</b>	<b>711.90</b>
3010.00	Löhne des Verwaltungs- und Betriebspersonals	3'031.00		2'700.00		2'881.00	
3030.00	Temporäre Arbeitskräfte	2'288.95		2'000.00		603.35	
3050.00	AG-Beiträge AHV, IV, EO, ALV, Verwaltungskosten	302.65		200.00		224.35	
3053.00	AG-Beiträge an Unfall- und Personal- Haftpflichtversicherungen	75.35		100.00		47.15	
3054.00	AG-Beiträge an Familienausgleichskasse	58.40		100.00		43.25	
3055.00	AG-Beiträge an Krankentaggeldversicherungen	33.05		100.00		14.05	

Funktionale Gliederung		Rechnung 2019		Budget 2019		Rechnung 2018	
		Aufwand	Ertrag	Aufwand	Ertrag	Aufwand	Ertrag
3143.00	Unterhalt übrige Tiefbauten (Drainagen)	6'137.90		13'000.00		804.50	
3170.00	Reisekosten und Spesen	658.10		100.00		8.40	
3300.30	Planmässige Abschreibungen übrige Tiefbauten VV allg. Haushalt	639.05		600.00		639.00	
4631.00	Staatsbeiträge		1'999.20		800.00		711.90
<b>82</b>	<b>Forstwirtschaft</b>	<b>634'895.44</b>	<b>406'926.14</b>	<b>627'100.00</b>	<b>398'000.00</b>	<b>584'390.54</b>	<b>313'753.30</b>
<b>820</b>	<b>Forstwirtschaft</b>	<b>634'895.44</b>	<b>406'926.14</b>	<b>627'100.00</b>	<b>398'000.00</b>	<b>584'390.54</b>	<b>313'753.30</b>
<b>8200</b>	<b>Forstwirtschaft, Hauptbetrieb</b>	<b>629'271.89</b>	<b>406'926.14</b>	<b>604'600.00</b>	<b>397'200.00</b>	<b>214'944.78</b>	<b>137'383.12</b>
3010.00	Löhne des Verwaltungs- und Betriebspersonals	110'441.35		106'200.00		103'164.55	
3010.09	Erstattung von Löhne des Verwaltungs- und Betriebspersonals	-360.00		-500.00		-540.00	
3030.00	Temporäre Arbeitskräfte	132'559.20		107'000.00		11'794.30	
3050.00	AG-Beiträge AHV, IV, EO, ALV, Verwaltungskosten	14'880.30		13'000.00		7'339.10	
3052.00	AG-Beiträge an andere Pensionskassen	28'972.20		28'300.00		11'629.20	
3053.00	AG-Beiträge an Unfall- und Personal- Haftpflichtversicherungen	4'360.20		3'900.00		1'887.45	
3054.00	AG-Beiträge an Familienausgleichskasse	2'868.25		2'600.00		1'415.00	
3055.00	AG-Beiträge an Krankentaggeldversicherungen	1'625.75		900.00		459.75	
3090.00	Aus- und Weiterbildung des Personals	480.00		500.00		140.00	
3099.00	Übriger Personalaufwand	869.28		900.00		914.25	
3101.00	Betriebs-, Verbrauchsmaterial	17'184.37		10'600.00		301.49	
3101.01	Betriebs- und Verbrauchsmaterial extern	10'268.15		10'000.00		935.95	
3103.00	Fachliteratur, Zeitschriften	95.61		100.00		95.61	
3111.00	Anschaffung Apparate, Maschinen, Geräte, Fahrzeuge, Werkzeuge.	1'497.44		3'000.00			
3112.00	Anschaffung Dienstkleider	366.90		1'000.00			
3130.00	Dienstleistungen Dritter	64'252.14		41'600.00		7'724.30	
3130.01	Dienstleistungen Dritter extern	45'684.13		50'500.00			
3134.00	Sachversicherungsprämien	5'904.30		6'900.00		81.35	

Funktionale Gliederung		Rechnung 2019		Budget 2019		Rechnung 2018	
		Aufwand	Ertrag	Aufwand	Ertrag	Aufwand	Ertrag
3141.00	Unterhalt Waldstrassen	17'121.95		27'000.00			
3151.00	Unterhalt Apparate, Maschinen, Geräte, Fahrzeuge, Werkzeuge	4'183.80		7'000.00			
3160.00	Miete und Pacht Liegenschaften	5'678.27		6'000.00		6'000.00	
3161.00	Mieten, Benützungskosten Mobilien	33'898.95		27'700.00		14'561.50	
3170.00	Reisekosten und Spesen	4'070.56		3'500.00		3'034.55	
3199.00	Übriger Betriebsaufwand	35'105.19					
3300.10	Planmässige Abschreibungen Strassen / Verkehrswege VV allg. Haushalt	2'349.00		2'300.00			
3300.50	Planmässige Abschreibungen Waldungen VV allgemeiner Haushalt	7'614.95		6'000.00			
3300.60	Planmässige Abschreibungen Mobilien VV allgemeiner Haushalt	28'906.75		28'900.00			
3499.00	Übriger Finanzaufwand Skontoabzüge	598.65		1'000.00		4'274.08	
3660.40	Planmässige Abschreibungen Investitionsbeiträge allgemeiner Haushalt an öffentliche Unternehmungen	-513.65		100.00			
3910.00	Interne Verrechnung von Dienstleistungen	48'307.90		108'600.00		39'732.35	
4250.00	Verkäufe		34'128.68		40'500.00		
4250.01	Brennholz/Schnitzel		78'213.45		49'000.00		
4260.00	Rückerstattungen Dritter		70'236.30		63'500.00		44'711.82
4612.00	Entschädigungen von Gemeinden und Zweckverbänden		172'620.77		143'500.00		
4631.00	Beiträge von Kantonen und Konkordaten		12'559.84		8'000.00		
4910.00	Interne Verrechnung von Dienstleistungen		39'167.10		92'700.00		92'671.30
<b>8201</b>	<b>Forstkulturen</b>					<b>2'025.90</b>	<b>2'866.30</b>
3030.00	Temporäre Arbeitskräfte					1'238.45	
3050.00	AG-Beiträge AHV, IV, EO, ALV, Verwaltungskosten					76.95	
3053.00	AG-Beiträge an Unfall- und Personal-Haftpflichtversicherungen					18.80	
3054.00	AG-Beiträge an Familienausgleichskasse					14.85	

Funktionale Gliederung	Rechnung 2019		Budget 2019		Rechnung 2018	
	Aufwand	Ertrag	Aufwand	Ertrag	Aufwand	Ertrag
3055.00	AG-Beiträge an Krankentaggeldversicherung				4.85	
3101.00	Betriebs-, Verbrauchsmaterial				39.00	
3161.00	Mieten, Benützungskosten Mobilien				354.00	
3910.00	Interne Verrechnung von Dienstleistungen				279.00	
4631.00	Staatsbeiträge					2'866.30
<b>8202</b>	<b>Holzernte</b>				<b>321'134.98</b>	<b>161'510.79</b>
3030.00	Temporäre Arbeitskräfte				101'377.70	
3050.00	AG-Beiträge AHV, IV, EO, ALV, Verwaltungskosten				6'323.15	
3052.00	AG-Beiträge an andere Pensionskassen				14'253.00	
3053.00	AG-Beiträge an Unfall- und Personal-Haftpflichtversicherungen				1'627.30	
3054.00	AG-Beiträge an Familienausgleichskasse				1'218.60	
3055.00	AG-Beiträge an Krankentaggeldversicherung				396.20	
3101.00	Betriebs-, Verbrauchsmaterial, Holzankauf f. Schnitzel				8'012.41	
3101.01	Betriebs-, Verbrauchsmaterial extern				1'885.19	
3111.00	Anschaffung Apparate, Maschinen, Geräte, Fahrzeuge, Werkzeuge.				2'158.22	
3130.00	Dienstleistungen Dritter				64'486.80	
3134.00	Sachversicherungsprämien				7'109.45	
3151.00	Unterhalt Apparate, Maschinen, Geräte, Fahrzeuge, Werkzeuge				4'652.14	
3161.00	Mieten, Benützungskosten Mobilien				19'037.90	
3170.00	Reisekosten und Spesen				587.17	
3300.60	Planmässige Abschreibungen Mobilien VV allg. Haushalt				28'906.70	
3499.00	Übriger Finanzaufwand				510.85	
3910.00	Interne Verrechnung von Dienstleistungen				58'592.20	
4250.00	Stammholz					24'299.36
4250.01	Brennholz/Schnitzel					44'635.39

Funktionale Gliederung	Rechnung 2019		Budget 2019		Rechnung 2018	
	Aufwand	Ertrag	Aufwand	Ertrag	Aufwand	Ertrag
4260.00						2'389.65
4612.00						83'177.34
4631.00						7'009.05
<b>8203</b>	<b>Unterhalt Forststrassen</b>				<b>24'656.37</b>	<b>4'525.35</b>
3010.00	Löhne des Verwaltungs- und Betriebspersonals				953.85	
3030.00	Temporäre Arbeitskräfte				2'243.00	
3050.00	AG-Beiträge AHV, IV, EO, ALV, Verwaltungskosten				197.50	
3053.00	AG-Beiträge an Unfall- und Personal- Haftpflchtversicherungen				35.70	
3054.00	AG-Beiträge an Familienausgleichskasse				38.10	
3055.00	AG-Beiträge an Krankentaggeldversicherung				12.35	
3141.00	Unterhalt Waldstrassen				14'393.32	
3161.00	Mieten, Benützungskosten Mobilien				1'397.00	
3300.10	Planmässige Abschreibungen Strassen / Verkehrswege VV allg. Haushalt				4'148.00	
3910.00	Interne Verrechnung von Dienstleistungen				1'237.55	
4631.00	Beiträge von Kantonen und Konkordaten					4'525.35
<b>8204</b>	<b>Forstliche Nebenbetriebe, Pflanzgärten, Holzlager</b>	<b>2'137.55</b>		<b>14'600.00</b>	<b>800.00</b>	
3030.00	Entschädigungen für temporäre Arbeitskräfte	207.10		5'000.00		
3050.00	AG-Beiträge AHV, IV, EO, ALV, Verwaltungskosten	12.85		400.00		
3053.00	AG-Beiträge an Unfall- und Personal- Haftpflchtversicherungen	3.20		100.00		
3054.00	AG-Beiträge an Familienausgleichskasse	2.50		100.00		
3055.00	AG-Beiträge an Krankentaggeldversicherungen	1.40		100.00		
3101.00	Betriebs-, Verbrauchsmaterial und Handelswaren			4'700.00		
3130.00	Dienstleistungen Dritter	1'300.00		700.00		
3161.00	Mieten, Benützungskosten Mobilien	11.00		1'000.00		

Funktionale Gliederung		Rechnung 2019		Budget 2019		Rechnung 2018	
		Aufwand	Ertrag	Aufwand	Ertrag	Aufwand	Ertrag
3910.00	Interne Verrechnung von Dienstleistungen	599.50		2'500.00			
4250.00	Verkäufe				800.00		
<b>8205</b>	<b>Forstliche Nebennutzungen</b>	<b>3'486.00</b>		<b>7'900.00</b>		<b>11'933.65</b>	<b>5'860.49</b>
3030.00	Temporäre Arbeitskräfte	782.60		2'000.00		6'878.70	
3050.00	AG-Beiträge AHV, IV, EO, ALV, Verwaltungskosten	48.70		200.00		425.75	
3053.00	AG-Beiträge an Unfall- und Personal-Haftpflichtversicherungen	11.90		100.00		104.30	
3054.00	AG-Beiträge an Familienausgleichskasse	9.35		100.00		82.15	
3055.00	AG-Beiträge an Krankentaggeldversicherung	5.30		100.00		26.80	
3101.00	Betriebs-, Verbrauchsmaterial			800.00		1'007.90	
3130.00	Dienstleistungen Dritter					1'300.00	
3134.00	Sachversicherungsprämien	82.90		100.00			
3144.00	Unterhalt Hochbauten, Gebäude	2'000.00		3'500.00			
3161.00	Mieten, Benützungskosten Mobilien	11.00				773.25	
3910.00	Interne Verrechnung von Dienstleistungen	534.25		1'000.00		1'334.80	
4250.00	Verkäufe						5'860.49
<b>8206</b>	<b>Forstliche Nebenbetriebe</b>					<b>663.71</b>	
3101.00	Betriebs-, Verbrauchsmaterial					663.71	
<b>8207</b>	<b>Forstinvestitionen</b>					<b>7'663.85</b>	<b>1'607.25</b>
3300.50	Planmässige Abschreibungen Waldungen VV allg. Haushalt					7'614.85	
3660.40	Planmässige Abschreibungen Investitionsbeiträge an öffentliche Unternehmungen					49.00	
4660.40	Planmässige Auflösung passivierter Investitionsbeiträge von öff. Unternehmungen für den allg. Haushalt						1'607.25
<b>8208</b>	<b>Forstwirtschaft Allgemeines</b>					<b>502.20</b>	
3910.00	Interne Verrechnung von Dienstleistungen					502.20	

Funktionale Gliederung		Rechnung 2019		Budget 2019		Rechnung 2018	
		Aufwand	Ertrag	Aufwand	Ertrag	Aufwand	Ertrag
<b>8209</b>	<b>Gemeinwirtschaftliche Forstleistungen</b>					<b>865.10</b>	
3030.00	Entschädigungen für temporäre Arbeitskräfte					667.75	
3050.00	AG-Beiträge AHV, IV, EO, ALV, Verwaltungskosten					41.45	
3053.00	AG-Beiträge an Unfall- und Personal- Haftpflichtversicherungen					10.20	
3054.00	AG-Beiträge an Familienausgleichskasse					8.10	
3055.00	AG-Beiträge an Krankentaggeldversicherungen					2.55	
3134.00	Sachversicherungsprämien					135.05	
<b>83</b>	<b>Jagd und Fischerei</b>		<b>924.20</b>		<b>1'100.00</b>		<b>924.20</b>
<b>830</b>	<b>Jagd und Fischerei</b>		<b>924.20</b>		<b>1'100.00</b>		<b>924.20</b>
<b>8300</b>	<b>Jagd und Fischerei</b>		<b>924.20</b>		<b>1'100.00</b>		<b>924.20</b>
4601.00	Anteil an Kantonserträgen		924.20		1'100.00		924.20
<b>85</b>	<b>Industrie, Gewerbe, Handel</b>			<b>10'000.00</b>			
<b>850</b>	<b>Industrie, Gewerbe, Handel</b>			<b>10'000.00</b>			
<b>8500</b>	<b>Industrie, Gewerbe, Handel</b>			<b>10'000.00</b>			
3635.00	Beiträge an private Unternehmungen			10'000.00			
<b>86</b>	<b>Banken und Versicherungen</b>		<b>341'709.95</b>		<b>320'600.00</b>		<b>346'156.95</b>
<b>860</b>	<b>Banken und Versicherungen</b>		<b>341'709.95</b>		<b>320'600.00</b>		<b>346'156.95</b>
<b>8600</b>	<b>Banken und Versicherungen</b>		<b>341'709.95</b>		<b>320'600.00</b>		<b>346'156.95</b>
4604.00	Anteile an Erträgen öffentlicher Unternehmungen		341'709.95		320'600.00		346'156.95
<b>87</b>	<b>Brennstoffe und Energie</b>	<b>450.00</b>	<b>77'544.00</b>	<b>100.00</b>	<b>77'000.00</b>	<b>450.00</b>	<b>76'024.00</b>
<b>871</b>	<b>Elektrizität</b>	<b>450.00</b>	<b>77'544.00</b>	<b>100.00</b>	<b>77'000.00</b>	<b>450.00</b>	<b>76'024.00</b>

Funktionale Gliederung		Rechnung 2019		Budget 2019		Rechnung 2018	
		Aufwand	Ertrag	Aufwand	Ertrag	Aufwand	Ertrag
<b>8710</b>	<b>Elektrizität (allgemein)</b>	<b>450.00</b>	<b>77'544.00</b>	<b>100.00</b>	<b>77'000.00</b>	<b>450.00</b>	<b>76'024.00</b>
3130.00	Dienstleistungen Dritter	450.00		100.00		450.00	
4604.00	Anteile an Erträgen öffentlicher Unternehmungen		77'544.00		77'000.00		76'024.00
<b>89</b>	<b>Sonstige gewerbliche Betriebe</b>	<b>136.55</b>		<b>200.00</b>		<b>136.55</b>	
<b>890</b>	<b>Sonstige gewerbliche Betriebe</b>	<b>136.55</b>		<b>200.00</b>		<b>136.55</b>	
<b>8900</b>	<b>Sonstige gewerbliche Betriebe</b>	<b>136.55</b>		<b>200.00</b>		<b>136.55</b>	
3120.00	Ver- und Entsorgung Liegenschaften VV	136.55		200.00		136.55	
<b>9</b>	<b>FINANZEN UND STEUERN</b>	<b>3'345'456.55</b>	<b>10'861'115.51</b>	<b>3'214'800.00</b>	<b>10'471'600.00</b>	<b>4'053'217.87</b>	<b>10'359'527.75</b>
<b>91</b>	<b>Steuern</b>	<b>34'857.52</b>	<b>8'494'199.78</b>	<b>10'800.00</b>	<b>7'940'600.00</b>	<b>19'929.53</b>	<b>7'451'184.95</b>
<b>910</b>	<b>Steuern</b>	<b>34'857.52</b>	<b>8'494'199.78</b>	<b>10'800.00</b>	<b>7'940'600.00</b>	<b>19'929.53</b>	<b>7'451'184.95</b>
<b>9100</b>	<b>Allgemeine Gemeindesteuern</b>	<b>25'462.52</b>	<b>6'624'386.33</b>	<b>3'000.00</b>	<b>6'289'600.00</b>	<b>10'915.53</b>	<b>5'794'972.65</b>
3181.00	Tatsächliche Forderungsverluste	25'462.52		3'000.00		10'915.53	
4000.00	Einkommenssteuern natürliche Personen Rechnungsjahr		4'755'848.86		4'752'600.00		4'357'979.46
4000.10	Einkommenssteuern natürliche Personen früherer Jahre		705'826.27		476'800.00		426'937.32
4000.20	Nachsteuern Einkommenssteuern natürliche Personen		1'941.02		3'000.00		4'464.15
4000.40	Aktive Steuerauscheidungen Einkommenssteuern natürliche Personen		35'186.00		41'300.00		11'860.70
4000.50	Passive Steuerauscheidungen Einkommenssteuern natürliche Personen		-242'824.70		-234'000.00		-201'233.60
4000.60	Pauschale Steueranrechnung natürliche Personen		-13'384.65		-14'000.00		-36'659.70
4001.00	Vermögenssteuern natürliche Personen Rechnungsjahr		873'124.49		799'500.00		831'066.64



Funktionale Gliederung		Rechnung 2019		Budget 2019		Rechnung 2018	
		Aufwand	Ertrag	Aufwand	Ertrag	Aufwand	Ertrag
4001.10	Vermögenssteuern natürliche Personen früherer Jahre		114'319.83		192'600.00		150'779.03
4001.20	Nachsteuern Vermögenssteuern natürliche Personen		603.46		500.00		5'862.75
4001.40	Aktive Steuerauscheidungen Vermögenssteuern natürliche Personen		5'948.15		11'900.00		20'100.50
4001.50	Passive Steuerauscheidungen Vermögenssteuern natürliche Personen		-60'354.95		-54'000.00		-41'270.60
4002.00	Quellensteuern natürliche Personen		149'951.00		80'000.00		-73'071.90
4008.00	Personalsteuern		97'017.85		93'500.00		98'771.25
4010.00	Gewinnsteuern juristische Personen Rechnungsjahr		109'572.26		110'000.00		114'383.26
4010.10	Gewinnsteuern juristische Personen früherer Jahre		54'937.76		23'900.00		102'880.40
4010.20	Nachsteuern Gewinnsteuern juristische Personen						289.95
4010.40	Aktive Steuerauscheidungen Gewinnsteuern juristische Personen		14'423.70		14'700.00		14'812.50
4010.50	Passive Steuerauscheidungen Gewinnsteuern juristische Personen				-12'000.00		-7'534.30
4011.00	Kapitalsteuern juristische Personen Rechnungsjahr		11'628.69		7'900.00		11'149.89
4011.10	Kapitalsteuern juristische Personen früherer Jahre		9'194.09		-6'700.00		3'157.70
4011.40	Aktive Steuerauscheidungen Kapitalsteuern juristische Personen		1'427.20		2'100.00		254.40
4011.50	Passive Steuerauscheidungen Kapitalsteuern juristische Personen						-7.15
<b>9101</b>	<b>Sondersteuern</b>	<b>9'395.00</b>	<b>1'869'813.45</b>	<b>7'800.00</b>	<b>1'651'000.00</b>	<b>9'014.00</b>	<b>1'656'212.30</b>
3181.00	Tatsächliche Forderungsverluste	80.00				14.00	
3611.00	Kantonsanteil an den Hundesteuern	9'315.00		7'800.00		9'000.00	
4022.00	Grundstückgewinnsteuern		1'818'623.45		1'600'000.00		1'604'752.30
4033.00	Hundesteuern		51'190.00		51'000.00		51'460.00

Funktionale Gliederung		Rechnung 2019		Budget 2019		Rechnung 2018	
		Aufwand	Ertrag	Aufwand	Ertrag	Aufwand	Ertrag
<b>93</b>	<b>Finanz- und Lastenausgleich</b>	<b>3'241'216.00</b>	<b>2'090'627.00</b>	<b>3'140'000.00</b>	<b>2'131'500.00</b>	<b>3'935'677.00</b>	<b>2'589'261.00</b>
<b>930</b>	<b>Finanz- und Lastenausgleich</b>	<b>3'241'216.00</b>	<b>2'090'627.00</b>	<b>3'140'000.00</b>	<b>2'131'500.00</b>	<b>3'935'677.00</b>	<b>2'589'261.00</b>
<b>9300</b>	<b>Finanz- und Lastenausgleich</b>	<b>3'241'216.00</b>	<b>2'090'627.00</b>	<b>3'140'000.00</b>	<b>2'131'500.00</b>	<b>3'935'677.00</b>	<b>2'589'261.00</b>
3621.50	Ressourcenausgleichsbeiträge	3'241'216.00		3'140'000.00		3'935'677.00	
4632.00	Beiträge von Gemeinden und Gemeindezweckverbänden		2'090'627.00		2'131'500.00		2'589'261.00
<b>96</b>	<b>Vermögens- und Schuldenverwaltung</b>	<b>69'170.18</b>	<b>273'672.93</b>	<b>63'800.00</b>	<b>397'800.00</b>	<b>97'398.59</b>	<b>316'146.60</b>
<b>961</b>	<b>Zinsen</b>	<b>20'274.43</b>	<b>52'389.38</b>	<b>24'400.00</b>	<b>56'200.00</b>	<b>17'824.94</b>	<b>94'616.05</b>
<b>9610</b>	<b>Zinsen</b>	<b>20'274.43</b>	<b>52'389.38</b>	<b>24'400.00</b>	<b>56'200.00</b>	<b>17'824.94</b>	<b>94'616.05</b>
3181.00	Tatsächliche Forderungsverluste					10.10	
3400.00	Verzinsung laufende Verbindlichkeiten					61.45	
3499.01	Zinsaufwand Steuern	12'089.48		17'500.00		12'482.59	
3499.02	Zinsaufwand Grundsteuern	4'052.15		3'000.00		1'378.45	
3940.00	Interne Verrechnung von kalk. Zinsen und Finanzaufwand	4'132.80		3'900.00		3'892.35	
4400.00	Zinsen flüssige Mittel		0.01				
4401.02	Verzugszinsen		16'652.07		25'000.00		59'055.35
4402.00	Zinsen Finanzanlagen		26'316.65				
4407.00	Zinsen langfristige Finanzanlagen				22'300.00		26'600.00
4420.00	Dividenden FV		3'450.00		3'200.00		3'250.00
4940.00	Interne Verrechnung von kalk. Zinsen und Finanzaufwand		5'970.65		5'700.00		5'710.70
<b>963</b>	<b>Liegenschaften des Finanzvermögens</b>	<b>48'895.75</b>	<b>221'283.55</b>	<b>39'400.00</b>	<b>341'600.00</b>	<b>49'373.65</b>	<b>221'530.55</b>
<b>9630</b>	<b>Liegenschaften des Finanzvermögens</b>	<b>48'895.75</b>	<b>221'283.55</b>	<b>39'400.00</b>	<b>341'600.00</b>	<b>49'373.65</b>	<b>220'622.55</b>
3130.00	Dienstleistungen Dritter					1'400.10	
3430.40	Baulicher Unterhalt Gebäude FV	44'240.70		34'800.00		43'324.50	

Funktionale Gliederung		Rechnung 2019		Budget 2019		Rechnung 2018	
		Aufwand	Ertrag	Aufwand	Ertrag	Aufwand	Ertrag
3940.00	Interne Verrechnung von kalk. Zinsen und Finanzaufwand	4'655.05		4'600.00		4'649.05	
4430.00	Pacht- und Mietzinse Liegenschaften FV		219'031.70		339'800.00		219'137.80
4439.00	Übriger Liegenschaftenertrag FV		2'251.85		1'800.00		1'484.75
<b>9639</b>	<b>Gewinne und Verluste sowie Wertberichtigungen auf Liegenschaften des Finanzvermögens</b>						<b>908.00</b>
4411.00	Gewinn aus Verkäufen von Grundstücken FV						908.00
<b>969</b>	<b>Finanzvermögen, Übriges</b>					<b>30'200.00</b>	
<b>9690</b>	<b>Finanzvermögen, Übriges</b>					<b>30'200.00</b>	
3440.00	Wertberichtigungen Wertschriften FV					30'200.00	
<b>97</b>	<b>Rückverteilungen</b>		<b>2'402.95</b>		<b>1'500.00</b>		<b>2'722.45</b>
<b>971</b>	<b>Rückverteilungen aus CO2-Abgabe</b>		<b>2'402.95</b>		<b>1'500.00</b>		<b>2'722.45</b>
<b>9710</b>	<b>Rückverteilungen aus CO2-Abgabe</b>		<b>2'402.95</b>		<b>1'500.00</b>		<b>2'722.45</b>
4699.10	Rückverteilung CO2-Abgabe		2'402.95		1'500.00		2'722.45
<b>99</b>	<b>Nicht aufgeteilte Posten</b>	<b>212.85</b>	<b>212.85</b>	<b>200.00</b>	<b>200.00</b>	<b>212.75</b>	<b>212.75</b>
<b>995</b>	<b>Neutrale Aufwendungen und Erträge</b>	<b>212.85</b>	<b>212.85</b>	<b>200.00</b>	<b>200.00</b>	<b>212.75</b>	<b>212.75</b>
<b>9951</b>	<b>Zweckgebundene Zuwendungen</b>	<b>212.85</b>	<b>212.85</b>	<b>200.00</b>	<b>200.00</b>	<b>212.75</b>	<b>212.75</b>
3502.00	Einlagen in Legate und Stiftungen des FK	212.85					
3511.00	Einlagen in Fonds des EK			200.00		212.75	
4940.00	Interne Verrechnung von kalk. Zinsen und Finanzaufwand		212.85		200.00		212.75
		<b>17'543'626.38</b>	<b>17'785'515.01</b>	<b>17'200'900.00</b>	<b>16'845'100.00</b>	<b>17'803'355.57</b>	<b>17'097'739.62</b>
	<b>Gesamtergebnis</b>	<b>241'888.63</b>			<b>355'800.00</b>		<b>705'615.95</b>
		<b>17'785'515.01</b>	<b>17'785'515.01</b>	<b>17'200'900.00</b>	<b>17'200'900.00</b>	<b>17'803'355.57</b>	<b>17'803'355.57</b>

## Investitionsrechnung

### Erläuterungen zur Investitionsrechnung

# 0

#### Behörden und Verwaltung

Kurz und bündig

*Textliche Erläuterung zur gesamten Funktion*

Konto	Rechnung 2019	Budget 2019	Differenz	
0220.5200.00	33'474.80	50'000.00	-16'525.20	<i>Geschäftsverwaltungs-Software, tiefere Kosten infolge neuer Lizenzstruktur und Eigenleistungen</i>
0290.5040.03	54'106.95	900'000.00	-845'893.05	<i>Umbau Postgebäude, Baufortschritt verzögert</i>
0290.5040.04	0.00	80'000.00	-80'000.00	<i>Neubau Werkhof/Sammelstelle, Studie, verschoben</i>
0290.5040.05	0.00	50'000.00	-50'000.00	<i>Sanierung Gemeindehaus (Vorbereitung), verschoben, Vermietung geplant</i>

# 1

#### Rechtsschutz und Sicherheit

Kurz und bündig

*Textliche Erläuterung zur gesamten Funktion*

Konto	Rechnung 2019	Budget 2019	Differenz	
1610.5040.00	37'989.65	45'000.00	-7'010.35	<i>Renovation Schützenhaus</i>

## 4

**Gesundheit****Kurz und bündig***Textliche Erläuterung zur gesamten Funktion*

Konto	Rechnung 2019	Budget 2019	Differenz	
4120.5060.00	0.00	200'000.00	-200'000.00	<i>Pflegewohnungen Tüfwis, Betr.ausstattung, Bauverzögerungen, Investition später</i>

## 6

**Gemeindestrassen****Kurz und bündig***Textliche Erläuterung zur gesamten Funktion*

Konto	Rechnung 2019	Budget 2019	Differenz	
6150.5010.20	22'405.95	0.00	22'405.95	<i>Sanierung Lufingerstrasse, Projekt 2017, Schlussrechnungen div. Unternehmer</i>
6150.5010.23	31'416.90	50'000.00	-18'583.10	<i>Sanierung Dorfstrasse, Verrechnungs nach Planungsstand</i>
6150.5010.26	259'712.40	0.00	259'712.40	<i>Sanierung Geerenstrasse, Schlussrechnung div. Unternehmer Budget 2018</i>
6150.5010.27	0.00	30'000.00	-30'000.00	<i>Neubau Altrenbenstr. - QP Büelreben, Kostenverteilung auf QP-Genossen erst nach Abschluss</i>
6150.5010.28	280'580.25	300'000.00	-19'419.75	<i>Sanierung Rigistrasse, Minderausgaben</i>
6150.5010.29	0.00	176'000.00	-176'000.00	<i>Sanierung Zürichstrasse, abhängig vom kantonalen Sanierungsprojekt (verschoben)</i>
6150.5010.31	0.00	50'000.00	-50'000.00	<i>Sanierung Spichergasse, neue Kontonummer 6150.5110.00</i>
6150.5110.00	52'079.20	0.00	52'079.20	<i>Sanierung Spichergasse, siehe oben</i>
6150.6110.00	-52'079.20	0.00	-52'079.20	<i>Rückerstattung San. Spichergasse</i>
6210.5040.01	0.00	120'000.00	-120'000.00	<i>Neubau Buswartehallen Seeb, Abhängig vom kantonalen Sanierungsprojekt (verschoben)</i>
6210.6350.00	0.00	-5'000.00	5'000.00	<i>Invest.beitrag, abhängig vom kantonalen Sanierungsprojekt (verschoben)</i>

## 7

**Wasserwerk****Kurz und bündig***Textliche Erläuterung zur gesamten Funktion*

Konto	Rechnung 2019	Budget 2019	Differenz	
7101.5030.16	55'710.31	60'000.00	-4'289.69	WL Vorderer Rübisberg, Kostenbeitrag durch Stadt Bülach
7101.5030.23	16'044.52	380'000.00	-363'955.48	WL Zürichstrasse, abhängig vom kantonalen Sanierungsprojekt (verschoben)
7101.5030.25	294'133.84	0.00	294'133.84	TQP Buechenweg / Anteil Gemeinde, Schlussrechnungen div. Unternehmer Budgetposition 2018
7101.5030.26	291'695.35	0.00	291'695.35	WL Geerenstrasse, Schlussrechnungen div. Unternehmer Budget 2018
7101.5030.28	355'508.26	400'000.00	-44'491.74	WL Rigistrasse (Claridenweg - Lifingerstr.), Submissionserfolg
7101.5030.30	112'830.63	120'000.00	-7'169.37	Neubau Reservoir Lätten
7101.5030.31	126'445.83	230'000.00	-103'554.17	WL Spichergasse, günstigere Vergaben, Restposition 2020
7101.5030.32	599'626.61	800'000.00	-200'373.39	WL Seehalden/Mollstetten, günstigere Vergaben, geringerer Aufwand als vorgesehen
7101.5060.02	119'403.02	180'000.00	-60'596.98	Steuerkabelteilersatz, 1. Etappe, geringerer Aufwand infolge grabenlosem Verfahren
7101.6370.00	-827'200.78	-400'000.00	-427'200.78	Wasseranschlussgebühren, diverse grössere Projekte
7201.5030.23	1'391.55	70'000.00	-68'608.45	Kanalisation Zürichstrasse, Arbeiten 2019 ausgeführt, Rechnung Unternehmer ausstehend
7201.5030.26	2'884.22	0.00	2'884.22	Kanalisation Geerenstrasse
7201.5030.28	1'485.56	30'000.00	-28'514.44	Kanalisation Rigistrasse, keine Kanalsanierung nach def. Untersuchung erforderlich
7201.5030.30	5'669.43	0.00	5'669.43	Kanalisation Hungerbühlstr. - Reservoir Loo, Schlussrechnungen
7201.5030.31	322'686.21	720'000.00	-397'313.79	Kanalisation Spichergasse, Minderkosten infolge Roboter- statt Grabensanierung
7201.5060.01	178'474.64	0.00	178'474.64	San. Stufenpumpwerk Niderrüti, Schlussrechnungen div. Unternehmer nach Schadenfall
7201.6370.00	-179'107.15	-400'000.00	-379'107.15	Kanalisationsanschlussgebühren, diverse grössere Projekte
7410.5020.05	58'322.00	390'000.00	-331'678.00	Lochwisbach (Abschnitt Wassmer/Nötzli), Bauausführung 2020 (Bewilligungsphase AWEL)
7410.5020.06	33'771.45	0.00	33'771.45	Lochwissteg (Brücke), Schlussrechnungen
7710.5620.00	1'704.30	0.00	1'704.30	Friedhof Bülach
7900.5290.00	21'561.00	30'000.00	-8'439.00	Testplanung Dorfzentrum, Schlussrechnungen
7900.6350.00	-58'852.55	0.00	-58'852.55	Invest.beiträge, Beitrag LANDI Zürcher Unterland an Testplanung

Funktionale Gliederung		Rechnung 2019		Budget 2019		Rechnung 2018	
		Ausgaben	Einnahmen	Ausgaben	Einnahmen	Ausgaben	Einnahmen
0	ALLGEMEINE VERWALTUNG	87'581.75		1'080'000.00		890'449.00	
1	ÖFFENTLICHE ORDNUNG UND SICHERHEIT	37'989.65		45'000.00		335'219.90	
4	GESUNDHEIT			200'000.00			
6	VERKEHR UND NACHRICHTENÜBERMITTLUNG	985'870.40	52'079.20	1'096'000.00	5'000.00	834'616.80	
7	UMWELTSCHUTZ UND RAUMORDNUNG	2'599'348.73	1'665'160.48	3'410'000.00	800'000.00	1'782'190.43	1'442'311.06
		<b>3'710'790.53</b>	<b>1'717'239.68</b>	<b>5'831'000.00</b>	<b>805'000.00</b>	<b>3'842'476.13</b>	<b>1'442'311.06</b>
	<b>Nettoinvestition</b>		<b>1'993'550.85</b>		<b>5'026'000.00</b>		<b>2'400'165.07</b>
		<b>3'710'790.53</b>	<b>3'710'790.53</b>	<b>5'831'000.00</b>	<b>5'831'000.00</b>	<b>3'842'476.13</b>	<b>3'842'476.13</b>

Funktionale Gliederung		Rechnung 2019		Budget 2019		Rechnung 2018	
		Ausgaben	Einnahmen	Ausgaben	Einnahmen	Ausgaben	Einnahmen
<b>0</b>	<b>ALLGEMEINE VERWALTUNG</b>	<b>87'581.75</b>		<b>1'080'000.00</b>		<b>890'449.00</b>	
<b>02</b>	<b>Allgemeine Dienste</b>	<b>87'581.75</b>		<b>1'080'000.00</b>		<b>890'449.00</b>	
<b>022</b>	<b>Allgemeine Dienste, übrige</b>	<b>33'474.80</b>		<b>50'000.00</b>			
<b>0220</b>	<b>Allgemeine Dienste, übrige</b>	<b>33'474.80</b>		<b>50'000.00</b>			
5200.00	Geschäftsverwaltungs-Software	33'474.80		50'000.00			
<b>029</b>	<b>Verwaltungsliegenschaften, übrige</b>	<b>54'106.95</b>		<b>1'030'000.00</b>		<b>890'449.00</b>	
<b>0290</b>	<b>Verwaltungsliegenschaften, übrige</b>	<b>54'106.95</b>		<b>1'030'000.00</b>		<b>890'449.00</b>	
5040.03	Umbau Postgebäude	54'106.95		900'000.00			
5040.04	Neubau Werkhof/Sammelstelle (Vorstudien, Planung)			80'000.00			
5040.05	Sanierung Gemeindehaus (Vorbereitungsarbeiten)			50'000.00			
5040.06	Kauf Postgebäude					890'449.00	
<b>1</b>	<b>ÖFFENTLICHE ORDNUNG UND SICHERHEIT</b>	<b>37'989.65</b>		<b>45'000.00</b>		<b>335'219.90</b>	
<b>16</b>	<b>Verteidigung</b>	<b>37'989.65</b>		<b>45'000.00</b>		<b>335'219.90</b>	
<b>161</b>	<b>Militärische Verteidigung</b>	<b>37'989.65</b>		<b>45'000.00</b>		<b>335'219.90</b>	
<b>1610</b>	<b>Militärische Verteidigung</b>	<b>37'989.65</b>		<b>45'000.00</b>		<b>335'219.90</b>	
5040.00	Renovation Schützenhaus	37'989.65		45'000.00		335'219.90	
<b>4</b>	<b>GESUNDHEIT</b>			<b>200'000.00</b>			
<b>41</b>	<b>Spitäler, Kranken- und Pflegeheime</b>			<b>200'000.00</b>			
<b>412</b>	<b>Kranken-, Alters- und Pflegeheime</b>			<b>200'000.00</b>			
<b>4120</b>	<b>Kranken-, Alters- und Pflegeheime</b>			<b>200'000.00</b>			
5060.00	Pflegewohnungen Tüfwis, Betriebsausstattung			200'000.00			



Funktionale Gliederung		Rechnung 2019		Budget 2019		Rechnung 2018	
		Ausgaben	Einnahmen	Ausgaben	Einnahmen	Ausgaben	Einnahmen
<b>6</b>	<b>VERKEHR UND NACHRICHTENÜBERMITTLUNG</b>	<b>985'870.40</b>	<b>52'079.20</b>	<b>1'096'000.00</b>	<b>5'000.00</b>	<b>834'616.80</b>	
<b>61</b>	<b>Strassenverkehr</b>	<b>985'870.40</b>	<b>52'079.20</b>	<b>976'000.00</b>		<b>829'010.70</b>	
<b>615</b>	<b>Gemeindestrassen</b>	<b>985'870.40</b>	<b>52'079.20</b>	<b>976'000.00</b>		<b>829'010.70</b>	
<b>6150</b>	<b>Gemeindestrassen</b>	<b>985'870.40</b>	<b>52'079.20</b>	<b>976'000.00</b>		<b>829'010.70</b>	
5010.20	Sanierung Lufingerstr. (Lufingerstr 42 - Gdegrenze)	22'405.95				170'377.85	
5010.23	Sanierung Dorfstrasse	31'416.90		50'000.00			
5010.24	TQP Buechenweg Projekt Anteil Gemeinde					230'000.00	
5010.26	Sanierung Geerenstrasse	259'712.40				354'683.70	
5010.27	Neubau Altrebenstrasse - QP Büelreben (2. Etappe)			30'000.00		45'213.10	
5010.28	Sanierung Rigistrasse	280'580.25		300'000.00		28'736.05	
5010.29	Sanierung Zürichstrasse (Einlenker Oberglattner- und Breitistr.)			176'000.00			
5010.31	Sanierung Spichergasse			50'000.00			
5010.32	Sanierung Seehalden/Mollstetten Strasse	339'675.70		370'000.00			
5110.00	Sanierung Spichergasse	52'079.20					
6110.00	Rückerstattungen Dritter an Spichergasse		52'079.20				
<b>62</b>	<b>Öffentlicher Verkehr</b>			<b>120'000.00</b>	<b>5'000.00</b>	<b>5'606.10</b>	
<b>621</b>	<b>Öffentliche Verkehrsinfrastruktur</b>			<b>120'000.00</b>	<b>5'000.00</b>		
<b>6210</b>	<b>Öffentliche Verkehrsinfrastruktur</b>			<b>120'000.00</b>	<b>5'000.00</b>		
5040.01	Neubau Buswartehallen Seeb			120'000.00			
6350.00	Investitionsbeiträge von privaten Unternehmungen				5'000.00		
<b>622</b>	<b>Regional- und Agglomerationsverkehr</b>					<b>5'606.10</b>	
<b>6220</b>	<b>Regional- und Agglomerationsverkehr</b>					<b>5'606.10</b>	
5040.00	Neubau Buswartehäuschen Haltestellen Zürichstr.					5'606.10	

Funktionale Gliederung		Rechnung 2019		Budget 2019		Rechnung 2018	
		Ausgaben	Einnahmen	Ausgaben	Einnahmen	Ausgaben	Einnahmen
<b>7</b>	<b>UMWELTSCHUTZ UND RAUMORDNUNG</b>	<b>2'599'348.73</b>	<b>1'665'160.48</b>	<b>3'410'000.00</b>	<b>800'000.00</b>	<b>1'782'190.43</b>	<b>1'442'311.06</b>
<b>71</b>	<b>Wasserversorgung</b>	<b>1'971'398.37</b>	<b>827'200.78</b>	<b>2'170'000.00</b>	<b>400'000.00</b>	<b>1'276'846.54</b>	<b>758'914.07</b>
<b>710</b>	<b>Wasserversorgung</b>	<b>1'971'398.37</b>	<b>827'200.78</b>	<b>2'170'000.00</b>	<b>400'000.00</b>	<b>1'276'846.54</b>	<b>758'914.07</b>
<b>7101</b>	<b>Wasserwerk (Gemeindebetrieb)</b>	<b>1'971'398.37</b>	<b>827'200.78</b>	<b>2'170'000.00</b>	<b>400'000.00</b>	<b>1'276'846.54</b>	<b>758'914.07</b>
5030.16	WL Vorderer Rüebisberg	55'710.31		60'000.00			
5030.20	WL Lufingerstr. (Lufingerstr. 42 - Gdegrenze)					320'572.17	
5030.21	Erschliessung Grosslätten (WL - Ringschluss)					6'225.81	
5030.22	WL Geerenstr. (Geerenstr. 15 - 17)					2'384.45	
5030.23	WL Zürichstrasse (Seehalden - Breitstrasse)	16'044.52		380'000.00			
5030.25	TQP Buechenweg / Anteil Gemeinde	294'133.84				426'425.47	
5030.26	WL Geerenstrasse	291'695.35				331'445.78	
5030.27	WL Altrebenstrasse (QP Büelreben) 2. Etappe					169'175.73	
5030.28	WL Rigistrasse (Claridenweg - Lufingerstr.)	355'508.26		400'000.00		18'469.13	
5030.30	Neubau Reservoir Lätten	112'830.63		120'000.00			
5030.31	WL Spichergasse	126'445.83		230'000.00			
5030.32	WL Seehalden/Mollstetten	599'626.61		800'000.00			
5060.01	Steuerung Pumpwerk Breiti					2'148.00	
5060.02	Steuerkabelteilersatz (Vogswinkel - Loo), 1. Etappe	119'403.02		180'000.00			
6130.00	Rückerstattungen Dritter für Investitionen in übrigen Tiefbau						29'268.29
6370.00	Wasseranschlussgebühren		827'200.78		400'000.00		729'645.78
<b>72</b>	<b>Abwasserbeseitigung</b>	<b>512'591.61</b>	<b>779'107.15</b>	<b>820'000.00</b>	<b>400'000.00</b>	<b>290'588.19</b>	<b>636'146.99</b>
<b>720</b>	<b>Abwasserbeseitigung</b>	<b>512'591.61</b>	<b>779'107.15</b>	<b>820'000.00</b>	<b>400'000.00</b>	<b>290'588.19</b>	<b>636'146.99</b>
<b>7201</b>	<b>Abwasserbeseitigung (Gemeindebetrieb)</b>	<b>512'591.61</b>	<b>779'107.15</b>	<b>820'000.00</b>	<b>400'000.00</b>	<b>290'588.19</b>	<b>636'146.99</b>
5030.20	Kanalisation Lufingerstr. (Lufingerstr. 42 - Gdegrenze)					3'220.13	
5030.23	Kanalisation Zürichstrasse (Seehalde - Babü)	1'391.55		70'000.00			
5030.26	Kanalisation Geerenstrasse	2'884.22				95'052.79	

Funktionale Gliederung		Rechnung 2019		Budget 2019		Rechnung 2018	
		Ausgaben	Einnahmen	Ausgaben	Einnahmen	Ausgaben	Einnahmen
5030.28	Kanalisation Rigistrasse (Claridenweg - Lufingerstrasse)	1'485.56		30'000.00			
5030.30	Kanalisation Hungerbüelstr. - Res. Loo	5'669.43				161'383.05	
5030.31	Kanalisation Spichergasse	322'686.21		720'000.00			
5060.01	Sanierung Stufenpumpwerk Niderrüti	178'474.64				30'932.22	
6370.00	Kanalisationsanschlussgebühren		779'107.15		400'000.00		636'146.99
<b>74</b>	<b>Verbauungen</b>	<b>92'093.45</b>		<b>390'000.00</b>		<b>67'417.10</b>	<b>47'250.00</b>
<b>741</b>	<b>Gewässerverbauungen</b>	<b>92'093.45</b>		<b>390'000.00</b>		<b>67'417.10</b>	<b>47'250.00</b>
<b>7410</b>	<b>Gewässerverbauungen</b>	<b>92'093.45</b>		<b>390'000.00</b>		<b>67'417.10</b>	<b>47'250.00</b>
5020.04	Dorfbach (Abschnitt Seebnerstr.)					3'554.70	
5020.05	Lochwisbach (Abschnitt Wassmer/Nötzli)	58'322.00		390'000.00			
5020.06	Lochwissteg (Brücke)	33'771.45				63'758.40	
5020.07	Schwemmholzrechen Frankengasse					104.00	
6300.00	Bundesbeitrag Dorfbach (Abschnitt Seebnerstr.)						36'750.00
6310.00	Staatsbeitrag Dorfbach (Abschnitt Seebnerstr.)						10'500.00
<b>77</b>	<b>Übriger Umweltschutz</b>	<b>1'704.30</b>				<b>-132.35</b>	
<b>771</b>	<b>Friedhof und Bestattung</b>	<b>1'704.30</b>				<b>-132.35</b>	
<b>7710</b>	<b>Friedhof und Bestattung</b>	<b>1'704.30</b>					
5620.00	Friedhof Bülach	1'704.30					
<b>7719</b>	<b>Regionale Friedhoforganisation</b>					<b>-132.35</b>	
5620.00	Friedhof Bülach					-132.35	
<b>79</b>	<b>Raumordnung</b>	<b>21'561.00</b>	<b>58'852.55</b>	<b>30'000.00</b>		<b>147'470.95</b>	
<b>790</b>	<b>Raumordnung</b>	<b>21'561.00</b>	<b>58'852.55</b>	<b>30'000.00</b>		<b>147'470.95</b>	
<b>7900</b>	<b>Raumordnung</b>	<b>21'561.00</b>	<b>58'852.55</b>	<b>30'000.00</b>		<b>147'470.95</b>	
5290.00	Testplanung Dorfzentrum	21'561.00		30'000.00		147'470.95	

Funktionale Gliederung		Rechnung 2019		Budget 2019		Rechnung 2018	
		Ausgaben	Einnahmen	Ausgaben	Einnahmen	Ausgaben	Einnahmen
6350.00	Investitionsbeiträge von privaten Unternehmungen		58'852.55				
	<b>Nettoinvestition</b>	<b>3'710'790.53</b>	<b>1'717'239.68</b>	<b>5'831'000.00</b>	<b>805'000.00</b>	<b>3'842'476.13</b>	<b>1'442'311.06</b>
			<b>1'993'550.85</b>		<b>5'026'000.00</b>		<b>2'400'165.07</b>
		<b>3'710'790.53</b>	<b>3'710'790.53</b>	<b>5'831'000.00</b>	<b>5'831'000.00</b>	<b>3'842'476.13</b>	<b>3'842'476.13</b>

		Bilanz 31.12.19	Bilanz 31.12.18	Zu- / Abnahme
<b>1</b>	<b>Aktiven</b>	<b>70'993'568.19</b>	<b>72'266'135.14</b>	<b>-1'272'566.95</b>
<b>10</b>	<b>Finanzvermögen</b>	<b>49'688'809.74</b>	<b>45'143'675.19</b>	<b>4'545'134.55</b>
<b>100</b>	<b>Flüssige Mittel und kurzfristige Geldanlagen</b>	<b>16'582'869.05</b>	<b>28'022'025.60</b>	<b>-11'439'156.55</b>
<b>1000</b>	<b>Kasse</b>	<b>19'486.90</b>	<b>1'974.10</b>	<b>17'512.80</b>
1000.00	Kasse	18'633.20	1'198.40	17'434.80
1000.10	Vorschuss Kassa Sammelstelle	350.00	350.00	
1000.11	Vorschuss Kassa Bibliothek	503.70	425.70	78.00
<b>1001</b>	<b>Post</b>	<b>15'240'468.71</b>	<b>20'096'086.75</b>	<b>-4'855'618.04</b>
1001.00	Postcheck 80-46049-6	8'890'486.75	9'668'453.72	-777'966.97
1001.01	Postcheck 87-143814-8	1'197'138.30	2'012'663.95	-815'525.65
1001.03	Postcheck 87-720855-3	5'132'477.16	8'400'977.98	-3'268'500.82
1001.04	Postcheck Bibliothek 87-332568-2	20'366.50	13'991.10	6'375.40
<b>1002</b>	<b>Bank</b>	<b>1'316'223.44</b>	<b>7'915'774.75</b>	<b>-6'599'551.31</b>
1002.00	Zürcher Kantonalbank	1'316'223.43	7'915'774.75	-6'599'551.32
1002.01	Raiffeisenbank	0.01		0.01
<b>1009</b>	<b>Übrige Flüssige Mittel</b>	<b>6'690.00</b>	<b>8'190.00</b>	<b>-1'500.00</b>
1009.00	Reisecheck REKA	6'690.00	8'190.00	-1'500.00
<b>101</b>	<b>Forderungen</b>	<b>3'116'792.29</b>	<b>1'509'073.80</b>	<b>1'607'718.49</b>
<b>1010</b>	<b>Forderungen aus Lieferungen und Leistungen gegenüber Dritten</b>	<b>742'659.65</b>	<b>450'144.49</b>	<b>292'515.16</b>
1010.00	Forderungen Sammelkonto FD	742'012.15	435'661.29	306'350.86
1010.10	Forderung Verrechnungssteuer	647.50	577.50	70.00
1010.12	Forderungen Debitoren FD (bis 31.12.16)		13'905.70	-13'905.70
<b>1011</b>	<b>Kontokorrente mit Dritten</b>	<b>13'365.10</b>		<b>13'365.10</b>
1011.10	Kontokorrent ZL Stadt Bülach	13'018.00		13'018.00
1011.14	Kontokorrent STWEG Seebnerstr. 19	347.10		347.10

		Bilanz 31.12.19	Bilanz 31.12.18	Zu- / Abnahme
<b>1012</b>	<b>Steuerforderungen</b>	<b>956'072.82</b>	<b>1'150.00</b>	<b>954'922.82</b>
1012.00	Forderungen allgemeine Gemeindesteuern	956'072.82		956'072.82
1012.10	Forderungen Grundstückgewinnsteuern		1'150.00	-1'150.00
<b>1014</b>	<b>Transferforderungen</b>	<b>466'517.15</b>	<b>411'001.35</b>	<b>55'515.80</b>
1014.30	Transferforderungen Beiträgen von Gemeinwesen und Dritten	466'517.15	411'001.35	55'515.80
<b>1015</b>	<b>Interne Kontokorrente</b>	<b>21'950.15</b>		<b>21'950.15</b>
1015.53	Abrechnungskonto KLIB-Net	21'950.15		21'950.15
<b>1019</b>	<b>Übrige Forderungen</b>	<b>916'227.42</b>	<b>646'777.96</b>	<b>269'449.46</b>
1019.00	Mietzinsdepot Sozialhilfe	12'120.00	12'120.00	
1019.20	MWST, Vorsteuerguthaben ER Wasserwerk	13'602.41	7'203.33	6'399.08
1019.21	MWST, Vorsteuerguthaben IR Wasserwerk	106'400.26	43'349.18	63'051.08
1019.30	Quartierplan Buchenweg	441'349.20	290'440.65	150'908.55
1019.31	Quartierplan Büelreben	342'755.55	293'664.80	49'090.75
<b>102</b>	<b>Kurzfristige Finanzanlagen</b>	<b>3'000'000.00</b>	<b>2'050'000.00</b>	<b>950'000.00</b>
<b>1020</b>	<b>Kurzfristige Darlehen</b>	<b>3'000'000.00</b>	<b>2'050'000.00</b>	<b>950'000.00</b>
1020.00	Darlehen Gemeinde	3'000'000.00	2'050'000.00	950'000.00
<b>104</b>	<b>Aktive Rechnungsabgrenzungen</b>	<b>3'701'592.25</b>	<b>128'769.64</b>	<b>3'572'822.61</b>
<b>1040</b>	<b>Personalaufwand</b>		<b>6'188.05</b>	<b>-6'188.05</b>
1040.00	Aktive RA Personalaufwand		6'188.05	-6'188.05
<b>1041</b>	<b>Sach- und übriger Betriebsaufwand</b>	<b>11'709.15</b>	<b>17'680.80</b>	<b>-5'971.65</b>
1041.00	Aktive RA Sach- und übriger Betriebsaufwand	11'709.15	17'680.80	-5'971.65
<b>1043</b>	<b>Transfers der Erfolgsrechnung</b>	<b>3'652'641.95</b>	<b>24'860.74</b>	<b>3'627'781.21</b>
1043.00	Aktive RA Transfers der Erfolgsrechnung	35'040.95	24'860.74	10'180.21
1043.20	RA Finanzausgleich kurzfristig	1'571'851.00		1'571'851.00
1043.21	RA Finanzausgleich langfristig	2'045'750.00		2'045'750.00

		Bilanz 31.12.19	Bilanz 31.12.18	Zu- / Abnahme
<b>1044</b>	<b>Finanzaufwand / Finanzertrag</b>	<b>2'251.85</b>	<b>1'495.10</b>	<b>756.75</b>
1044.00	Aktive RA Finanzaufwand / Finanzertrag	2'251.85	1'495.10	756.75
<b>1045</b>	<b>Übriger betrieblicher Ertrag</b>	<b>34'989.30</b>	<b>31'294.95</b>	<b>3'694.35</b>
1045.00	Aktive RA übriger betrieblicher Ertrag	34'989.30	31'294.95	3'694.35
<b>1046</b>	<b>Aktive Rechnungsabgrenzungen Investitionsrechnung</b>		<b>47'250.00</b>	<b>-47'250.00</b>
1046.00	Aktive RA Investitionsrechnung		47'250.00	-47'250.00
<b>107</b>	<b>Finanzanlagen</b>	<b>11'650'000.00</b>	<b>1'796'250.00</b>	<b>9'853'750.00</b>
<b>1070</b>	<b>Aktien und Anteilscheine</b>		<b>131'250.00</b>	<b>-131'250.00</b>
1070.00	Aktien Abraxas		40'000.00	-40'000.00
1070.01	Namenaktien Flughafen Zürich AG		81'250.00	-81'250.00
1070.20	Anteilscheine Amtsbürgschafts-Genossenschaft		10'000.00	-10'000.00
<b>1071</b>	<b>Verzinsliche Anlagen</b>	<b>11'650'000.00</b>	<b>1'665'000.00</b>	<b>9'985'000.00</b>
1071.00	Langfristige Darlehen	1'650'000.00	1'665'000.00	-15'000.00
1071.12	Festgeldanlagen	10'000'000.00		10'000'000.00
<b>108</b>	<b>Sachanlagen FV</b>	<b>11'637'556.15</b>	<b>11'637'556.15</b>	
<b>1080</b>	<b>Grundstücke FV</b>	<b>10'542'467.00</b>	<b>10'542'467.00</b>	
1080.00	Grundstücke FV	10'542'467.00	10'542'467.00	
<b>1084</b>	<b>Gebäude FV</b>	<b>1'095'089.15</b>	<b>1'095'089.15</b>	
1084.00	Gebäude FV	1'095'089.15	1'095'089.15	
<b>14</b>	<b>Verwaltungsvermögen</b>	<b>21'304'758.45</b>	<b>27'122'459.95</b>	<b>-5'817'701.50</b>
<b>140</b>	<b>Sachanlagen VV</b>	<b>19'240'586.05</b>	<b>24'859'978.45</b>	<b>-5'619'392.40</b>
<b>1400</b>	<b>Grundstücke VV</b>	<b>4'298'778.10</b>	<b>4'298'778.10</b>	
1400.00	Grundstücke	4'298'778.10	4'298'778.10	

		Bilanz 31.12.19	Bilanz 31.12.18	Zu- / Abnahme
<b>1401</b>	<b>Strassen / Verkehrswege</b>	<b>6'116'513.95</b>	<b>5'521'719.30</b>	<b>594'794.65</b>
1401.00	Strassen / Verkehrswege allgemeiner Haushalt	10'548'373.77	9'721'836.42	826'537.35
1401.09	WB Strassen / Verkehrswege allgemeiner Haushalt	-4'431'859.82	-4'200'117.12	-231'742.70
<b>1402</b>	<b>Wasserbau</b>	<b>989'272.50</b>	<b>936'854.90</b>	<b>52'417.60</b>
1402.00	Wasserbau allgemeiner Haushalt	1'476'443.25	1'392'610.10	83'833.15
1402.09	WB Wasserbau allgemeiner Haushalt	-487'170.75	-455'755.20	-31'415.55
<b>1403</b>	<b>Übrige Tiefbauten</b>	<b>2'379'434.82</b>	<b>8'854'390.44</b>	<b>-6'474'955.62</b>
1403.00	Tiefbauten allgemeiner Haushalt	1'527'804.05	1'527'804.05	
1403.09	WB Tiefbauten allgemeiner Haushalt	-1'286'965.70	-1'254'209.70	-32'756.00
1403.10	Tiefbauten Eigenwirtschaftsbetriebe	6'190'328.90	12'315'470.17	-6'125'141.27
1403.19	WB Tiefbauten Eigenwirtschaftsbetriebe	-4'051'732.43	-3'734'674.08	-317'058.35
<b>1404</b>	<b>Hochbauten</b>	<b>4'084'801.40</b>	<b>4'592'645.90</b>	<b>-507'844.50</b>
1404.00	Hochbauten allgemeiner Haushalt	13'101'624.25	13'254'093.00	-152'468.75
1404.09	WB Hochbauten allgemeiner Haushalt	-9'016'822.85	-8'661'447.10	-355'375.75
<b>1405</b>	<b>Waldungen</b>	<b>109'278.35</b>	<b>116'893.30</b>	<b>-7'614.95</b>
1405.00	Waldungen allgemeiner Haushalt	304'610.75	304'610.75	
1405.09	WB Waldungen allgemeiner Haushalt	-195'332.40	-187'717.45	-7'614.95
<b>1406</b>	<b>Mobilien VV</b>	<b>613'340.09</b>	<b>462'596.58</b>	<b>150'743.51</b>
1406.00	Mobilien allgemeiner Haushalt	1'465'441.68	1'465'441.68	
1406.09	WB Mobilien allgemeiner Haushalt	-1'251'017.85	-1'175'706.90	-75'310.95
1406.10	Mobilien Eigenwirtschaftsbetriebe	663'593.41	365'715.75	297'877.66
1406.19	WB Mobilien Eigenwirtschaftsbetriebe	-264'677.15	-192'853.95	-71'823.20
<b>1407</b>	<b>Anlagen im Bau VV</b>	<b>610'815.64</b>	<b>18'573.13</b>	<b>592'242.51</b>
1407.01	Anlagen im Bau, Strassen/Verkehrswege allgemeiner Haushalt	31'416.90		31'416.90
1407.02	Anlagen im Bau, Wasserbau allgemeiner Haushalt		104.00	-104.00
1407.13	Anlagen im Bau, Tiefbauten Eigenwirtschaftsbetriebe	579'398.74	18'469.13	560'929.61



		Bilanz 31.12.19	Bilanz 31.12.18	Zu- / Abnahme
<b>1409</b>	<b>Übrige Sachanlagen</b>	<b>38'351.20</b>	<b>57'526.80</b>	<b>-19'175.60</b>
1409.00	Übrige Sachanlagen allgemeiner Haushalt	178'884.15	178'884.15	
1409.09	WB übrige Sachanlagen allgemeiner Haushalt	-140'532.95	-121'357.35	-19'175.60
<b>142</b>	<b>Immaterielle Anlagen</b>	<b>127'278.90</b>	<b>147'343.35</b>	<b>-20'064.45</b>
<b>1420</b>	<b>Software</b>	<b>33'474.80</b>		<b>33'474.80</b>
1420.00	Software allgemeiner Haushalt	33'474.80		33'474.80
<b>1429</b>	<b>Übrige immaterielle Anlagen</b>	<b>93'804.10</b>	<b>147'343.35</b>	<b>-53'539.25</b>
1429.00	Übrige immaterielle Anlagen allgemeiner Haushalt	1'262'631.15	1'293'383.50	-30'752.35
1429.09	WB übrige immaterielle Anlagen allgemeiner Haushalt	-1'174'551.40	-1'157'002.25	-17'549.15
1429.10	Übrige immaterielle Anlagen Eigenwirtschaftsbetriebe	622'830.20	625'875.50	-3'045.30
1429.19	WB übrige immaterielle Anlagen Eigenwirtschaftsbetriebe	-617'105.85	-614'913.40	-2'192.45
<b>144</b>	<b>Darlehen</b>	<b>50'000.00</b>	<b>50'000.00</b>	
<b>1446</b>	<b>Darlehen an private Organisationen ohne Erwerbszweck</b>	<b>50'000.00</b>	<b>50'000.00</b>	
1446.00	Darlehen Stiftung Kammerspiele	50'000.00	50'000.00	
<b>145</b>	<b>Beteiligungen, Grundkapitalien</b>	<b>1'508'350.00</b>	<b>1'405'800.00</b>	<b>102'550.00</b>
<b>1454</b>	<b>Beteiligungen an öffentlichen Unternehmungen</b>	<b>1'508'350.00</b>	<b>1'405'800.00</b>	<b>102'550.00</b>
1454.00	Beteiligungen	1'691'965.00	1'560'715.00	131'250.00
1454.09	WB Beteiligungen	-183'615.00	-154'915.00	-28'700.00
<b>146</b>	<b>Investitionsbeiträge</b>	<b>378'543.50</b>	<b>659'338.15</b>	<b>-280'794.65</b>
<b>1462</b>	<b>Investitionsbeiträge an Gemeinden und Zweckverbände</b>	<b>388'937.40</b>	<b>658'995.15</b>	<b>-270'057.75</b>
1462.00	Investitionsbeiträge an Gemeinden und Zweckverbände allgemeiner Haushalt	564'745.35	563'041.05	1'704.30
1462.09	WB Investitionsbeiträge an Gemeinden und Zweckverbände allgemeiner Haushalt	-158'216.00	-134'641.45	-23'574.55
1462.10	Investitionsbeiträge an Gde und Zweckverbände Eigenwirtschaftsbetriebe	7'028'208.10	7'219'082.90	-190'874.80

		Bilanz 31.12.19	Bilanz 31.12.18	Zu- / Abnahme
1462.19	WB Investitionsbeiträge an Gde und Zweckverbände Eigenwirtschaftsbetriebe	-7'045'800.05	-6'988'487.35	-57'312.70
<b>1464</b>	<b>Investitionsbeiträge an öffentliche Unternehmungen</b>	<b>-10'393.90</b>	<b>343.00</b>	<b>-10'736.90</b>
1464.00	Investitionsbeiträge an öffentliche Unternehmungen allgemeiner Haushalt	-8'717.95	1'969.95	-10'687.90
1464.09	WB Investitionsbeiträge an öffentliche Unternehmungen allgemeiner Haushalt	-1'675.95	-1'626.95	-49.00
<b>2</b>	<b>Passiven</b>	<b>-70'993'568.19</b>	<b>-72'266'135.14</b>	<b>1'272'566.95</b>
<b>20</b>	<b>Fremdkapital FK</b>	<b>-23'560'227.89</b>	<b>-22'429'224.22</b>	<b>-1'131'003.67</b>
<b>200</b>	<b>Laufende Verbindlichkeiten</b>	<b>-17'171'010.29</b>	<b>-15'255'813.97</b>	<b>-1'915'196.32</b>
<b>2000</b>	<b>Laufende Verbindlichkeiten aus Lieferungen und Leistungen von Dritten</b>	<b>-5'177'771.85</b>	<b>-2'849'165.42</b>	<b>-2'328'606.43</b>
2000.00	Kreditoren Sammelkonto	-5'177'428.45	-2'849'165.42	-2'328'263.03
2000.11	Personalvorsorgeeinrichtungen	-343.40		-343.40
<b>2001</b>	<b>Kontokorrente mit Dritten</b>	<b>-8'078'588.04</b>	<b>-7'918'962.62</b>	<b>-159'625.42</b>
2001.00	Kontokorrent Schulgemeinde	-7'840'971.19	-7'679'896.02	-161'075.17
2001.10	Kontokorrent ZV/Feuerwehr	-190'837.05	-195'060.95	4'223.90
2001.12	Kontokorrent Friedhofzweckverband Bülach	-46'779.80	-44'005.65	-2'774.15
<b>2002</b>	<b>Steuern</b>	<b>-1'141'935.75</b>	<b>-540'508.23</b>	<b>-601'427.52</b>
2002.00	Verpflichtungen aus allgemeinen Gemeindesteuern	-1'117'766.84	-525'224.33	-592'542.51
2002.20	MWST Wasserwerk	-24'168.91	-15'283.90	-8'885.01
<b>2003</b>	<b>Erhaltene Anzahlungen von Dritten</b>	<b>-429'158.85</b>	<b>-481'195.00</b>	<b>52'036.15</b>
2003.00	Vorauszahlungen automatisch	-1'238.05	-1'195.00	-43.05
2003.01	Vorauszahlungen manuell	-427'920.80	-480'000.00	52'079.20
<b>2005</b>	<b>Interne Kontokorrente</b>	<b>-710'223.45</b>	<b>-919'961.95</b>	<b>209'738.50</b>
2005.10	Abrechnungskonto Steuern Rechnungsjahr	-698'395.70	-904'578.75	206'183.05
2005.51	Abrechnungskonto diverses	-11'827.75	-11'450.30	-377.45

		Bilanz 31.12.19	Bilanz 31.12.18	Zu- / Abnahme
2005.53	Abrechnungskonto KLIB-Net		-3'932.90	3'932.90
<b>2006</b>	<b>Depotgelder und Kautionen</b>	<b>-1'633'332.35</b>	<b>-2'546'020.75</b>	<b>912'688.40</b>
2006.00	Depot Chuchihüttli/Gdehauskeller	-200.00		-200.00
2006.10	Depots für Grundstückgewinnsteuer	-900'000.00	-1'442'000.00	542'000.00
2006.31	Baudepositen 15		-555'027.60	555'027.60
2006.32	Baudepositen 22	-322'775.10	-133'961.55	-188'813.55
2006.33	Baudepositen 23	-410'357.25	-415'031.60	4'674.35
<b>204</b>	<b>Passive Rechnungsabgrenzungen</b>	<b>-73'496.45</b>	<b>-75'044.15</b>	<b>1'547.70</b>
<b>2040</b>	<b>Personalaufwand</b>	<b>-4'419.00</b>	<b>-231.00</b>	<b>-4'188.00</b>
2040.00	Passive RA Personalaufwand	-4'419.00	-231.00	-4'188.00
<b>2041</b>	<b>Sach- und übriger Betriebsaufwand</b>	<b>-527.45</b>	<b>-540.30</b>	<b>12.85</b>
2041.00	Passive RA Sach- und übr. Betriebsaufwand	-527.45	-540.30	12.85
<b>2044</b>	<b>Finanzaufwand / Finanzertrag</b>	<b>-68'550.00</b>	<b>-68'550.00</b>	
2044.00	Passive RA Finanzaufwand / Finanzertrag	-68'550.00	-68'550.00	
<b>2045</b>	<b>Übriger betrieblicher Ertrag</b>		<b>-5'722.85</b>	<b>5'722.85</b>
2045.00	Passive RA übriger betrieblicher Ertrag		-5'722.85	5'722.85
<b>205</b>	<b>Kurzfristige Rückstellungen</b>	<b>-2'550'453.25</b>	<b>-113'842.35</b>	<b>-2'436'610.90</b>
<b>2050</b>	<b>Kurzfristige Rückstellungen aus Mehrleistungen des Personals</b>	<b>-109'406.25</b>	<b>-62'011.35</b>	<b>-47'394.90</b>
2050.00	Rückstellungen Personal	-109'406.25	-62'011.35	-47'394.90
<b>2059</b>	<b>Übrige kurzfristige Rückstellungen</b>	<b>-2'441'047.00</b>	<b>-51'831.00</b>	<b>-2'389'216.00</b>
2059.00	Übrige kurzfristige Rückstellungen	-51'831.00	-51'831.00	
2059.20	Kurzfristige Rückstellungen Finanzausgleich	-2'389'216.00		-2'389'216.00
<b>206</b>	<b>Langfristige Finanzverbindlichkeiten</b>		<b>-6'936'776.80</b>	<b>6'936'776.80</b>
<b>2068</b>	<b>Passivierte Investitionsbeiträge</b>		<b>-6'936'776.80</b>	<b>6'936'776.80</b>

		Bilanz 31.12.19	Bilanz 31.12.18	Zu- / Abnahme
2068.00	Pass. Invest.beiträge vom Bund allgemeiner Haushalt		-195'658.00	195'658.00
2068.10	Pass. Invest.beiträge vom Kanton allgemeiner Haushalt		-32'839.00	32'839.00
2068.11	Pass. Invest.beiträge vom Kanton Eigenwirtschaftsbetriebe		-96'008.50	96'008.50
2068.21	Pass. Invest.beiträge von Gemeinden Eigenwirtschaftsbetriebe		-200'928.60	200'928.60
2068.40	Pass. Invest.beiträge von öffentl. Unternehmen allgemeiner Haushalt		-11'250.55	11'250.55
2068.41	Pass. Invest.beiträge von öffentl. Unternehmen Eigenwirtschaftsbetriebe		-8'260.35	8'260.35
2068.50	Pass. Invest.beiträge von privaten Unternehmen allgemeiner Haushalt		-33'805.60	33'805.60
2068.70	Pass. Invest.beiträge von privaten Haushalten allgemeiner Haushalt		-77'781.65	77'781.65
2068.71	Pass. Invest.beiträge von privaten Haushalten Eigenwirtschaftsbetriebe		-6'280'244.55	6'280'244.55
<b>208</b>	<b>Langfristige Rückstellungen</b>	<b>-3'173'000.00</b>		<b>-3'173'000.00</b>
<b>2089</b>	<b>Übrige langfristige Rückstellungen der Erfolgsrechnung</b>	<b>-3'173'000.00</b>		<b>-3'173'000.00</b>
2089.20	Langfristige Rückstellungen Finanzausgleich	-3'173'000.00		-3'173'000.00
<b>209</b>	<b>Verbindlichkeiten gegenüber Fonds im Fremdkapital</b>	<b>-592'267.90</b>	<b>-47'746.95</b>	<b>-544'520.95</b>
<b>2091</b>	<b>Verbindlichkeiten gegenüber Fonds im FK</b>	<b>-59'955.25</b>	<b>-47'746.95</b>	<b>-12'208.30</b>
2091.00	Fonds Ersatzabgaben für Schutzraumbauten bis 2011	-59'955.25	-47'746.95	-12'208.30
<b>2092</b>	<b>Verbindlichkeiten gegenüber Legaten und Stiftungen ohne eigene Rechtspersönlichkeit im FK</b>	<b>-532'312.65</b>		<b>-532'312.65</b>
2092.10	Vermächtnis A	-532'312.65		-532'312.65
<b>29</b>	<b>Eigenkapital</b>	<b>-47'433'340.30</b>	<b>-49'836'910.92</b>	<b>2'403'570.62</b>
<b>290</b>	<b>Spezialfinanzierungen im Eigenkapital</b>	<b>-8'766'151.67</b>	<b>-8'939'043.22</b>	<b>172'891.55</b>
<b>2900</b>	<b>Spezialfinanzierungen im EK</b>	<b>-8'766'151.67</b>	<b>-8'939'043.22</b>	<b>172'891.55</b>
2900.10	Spezialfinanzierung Wasserversorgung	-2'754'224.03	-3'057'912.16	303'688.13
2900.20	Spezialfinanzierung Abwasserbeseitigung	-5'061'857.62	-4'889'931.15	-171'926.47

		Bilanz 31.12.19	Bilanz 31.12.18	Zu- / Abnahme
2900.30	Spezialfinanzierung Abfallwirtschaft	-950'070.02	-991'199.91	41'129.89
<b>291</b>	<b>Fonds im Eigenkapital</b>	<b>-49'500.00</b>	<b>-581'599.80</b>	<b>532'099.80</b>
<b>2910</b>	<b>Fonds im EK</b>	<b>-49'500.00</b>	<b>-49'500.00</b>	
2910.00	Fonds Ersatzabgaben für Parkplatzbauten	-49'500.00	-49'500.00	
<b>2911</b>	<b>Legate und Stiftungen ohne eigene Rechtspersönlichkeit im EK</b>		<b>-532'099.80</b>	<b>532'099.80</b>
2911.00	Vermächtnis A		-532'099.80	532'099.80
<b>299</b>	<b>Bilanzüberschuss/-fehlbetrag</b>	<b>-38'617'688.63</b>	<b>-40'316'267.90</b>	<b>1'698'579.27</b>
<b>2990</b>	<b>Jahresergebnis</b>	<b>-241'888.63</b>		<b>-241'888.63</b>
2990.00	Jahresergebnis	-241'888.63		-241'888.63
<b>2999</b>	<b>Kumulierte Ergebnisse der Vorjahre</b>	<b>-38'375'800.00</b>	<b>-40'316'267.90</b>	<b>1'940'467.90</b>
2999.00	Kumulierte Ergebnisse der Vorjahre	-38'375'800.00	-40'316'267.90	1'940'467.90
	<b>Gewinn / Verlust</b>			