



Politische Gemeinde Winkel
8185 Winkel

Jahresrechnung 2021

Ablieferung an Gemeindevorstand	22. Februar 2022
Abnahmebeschluss Gemeindevorstand	28. März 2022
Ablieferung an Rechnungsprüfungskommission	31. März 2022
Abnahmebeschluss Rechnungsprüfungskommission	2. Mai 2022
Abnahmebeschluss Gemeindeversammlung	20. Juni 2022
Veröffentlichung	28. Juni 2022

Inhaltsverzeichnis

	Seite
Bericht, Anträge und Beschlüsse	4
1 Bericht des Gemeinderats	5 - 9
2 Anträge und Beschlüsse	10 - 12
3 Kurzbericht der Revisionsstelle	13 - 14
4 Vollständigkeitserklärung	15
Jahresrechnung - Finanzbericht	16
5 Finanzierung	17 - 18
6 Erfolgsrechnung	19
7 Investitionsrechnungen	20 - 21
8 Bilanz	22 - 23
9 Geldflussrechnung	24 - 25
10 Anhang	
Grundlagen und Grundsätze der Rechnungslegung	26 - 27
Angewandtes Regelwerk	
Rechnungslegungs-, Bilanzierungs- und Bewertungsgrundsätze	
Organisationseinheiten	
Finanzinformationen	
Ausgewählte Positionen des Finanzvermögens	28
Eventualforderungen	keine
Anlagenspiegel Finanzvermögen	29
Anlagenspiegel Verwaltungsvermögen	30 - 37
Beteiligungsspiegel	38 - 39
Ausgewählte Positionen des Fremdkapitals	40
Gewährleistungsspiegel / Eventualverpflichtungen	41

	Seite
Leasingverträge	keine
Rückstellungsspiegel	42 - 43
Eigenkapitalnachweis	44
Wohnraumfonds	keine
Sonderrechnungen	45
Haushaltsgleichgewicht	46 - 47
Finanzkennzahlen	48
Kreditrechtliche Angaben	
Verpflichtungskredite	49
Gebundene Ausgabenbeschlüsse	50

Jahresrechnung - Details zum Finanzbericht		51
11	Erläuterungen zur Erfolgsrechnung	52 - 59
12	Erfolgsrechnung	60 - 87
13	Erläuterungen zu den Investitionsrechnungen	88 - 90
14	Investitionsrechnung Verwaltungsvermögen	91 - 94
15	Investitionsrechnung Finanzvermögen	95 - 96
16	Bilanz	97 - 102

Kontakt

Gemeindeverwaltung Winkel
Seebnerstrasse 19
8185 Winkel

Finanzvorstand: Macel Nötzli
Leiterin Finanzer Cornelia Weiss
Telefon 044 864 81 20
E-Mail cornelia.weiss@winkel.ch

Bericht, Anträge und Beschlüsse



Beschluss Nr. 46 / Signatur 9.0.3 / Geschäft 2021-161

Jahresrechnung 2021, Politische Gemeinde, Antrag und Beleuchtender Bericht

Die vorliegende Jahresrechnung der Politischen Gemeinde Winkel entspricht der Rechnungslegungsnorm HRM2.

Erläuterungen zum abgeschlossenen Rechnungsjahr

Die Erfolgsrechnung 2021 der Politischen Gemeinde Winkel schliesst bei Gesamtaufwendungen von Fr. 16'018'844.64 und Erträgen von Fr. 22'472'994.02 mit einem Ertragsüberschuss von Fr. 6'454'149.38 ab. Budgetiert war ein Aufwandüberschuss von Fr. 698'800.--.

Damit schliesst die Rechnung um rund Fr. 7'153'000.-- besser als budgetiert ab, was vor allem auf den aussergewöhnlich grossen Grundstückgewinnsteuerertrag und tiefere Zahlungen in den Ressourcenausgleich zurückzuführen ist.

Der Grundstückgewinnsteuerertrag ist um rund Fr. 6,6 Mio. höher ausgefallen als budgetiert. Dieser einmalig hohe Ertrag ist vor allem auf einen Verkauf eines grossen Grundstückes zurückzuführen. Die Erträge aus den Grundsteuern verbleiben zu 100 % bei der Gemeinde und fliessen nicht in die Berechnung des Ressourcenausgleiches ein. Die allgemeinen Steuereinnahmen sind netto um rund Fr. 49'000.-- über dem budgetierten Betrag. Innerhalb der einzelnen Steuerarten gab es Verschiebungen. Die Steuern des laufenden Jahres sind um Fr. 520'000.-- höher, die Steuerauscheidungen um Fr. 233'600.-- und die Quellensteuereinnahmen um Fr. 291'000.-- tiefer als budgetiert ausgefallen. Die Steuerkraft der Gemeinde Winkel ist, unter anderem durch die Einwohnerzunahme gesunken, die durchschnittliche Steuerkraft des Kantons Zürich ist angestiegen. Die Folge davon sind deutlich tiefere Beiträge in den Ressourcenausgleich (Fr. 535'900.--).

Der Nettoaufwand im Bereich Verwaltung liegt um knapp Fr. 15'000 unter dem budgetierten Wert. Wegen der Covid-19 Pandemie mussten einige Anlässe abgesagt oder verschoben werden. Der Prüfungsaufwand für Baubewilligungen fiel um Fr. 34'200.-- geringer aus, weil weniger grosse Projekte zu bearbeiten waren. Folglich liegen auch die Einnahmen der Baubewilligungsgebühren um Fr. 115'200.-- unter dem budgetierten Wert. Der Kanton hat die Projektkosten der Einheitsgemeinde mit Fr. 135'000.-- unterstützt. Davon wurden dank Eigenleistungen lediglich Fr. 77'000.-- ausgegeben. Die Kosten für den Sicherheitszweckverband (Feuerwehr und Zivilschutz) sind um Fr. 42'500.-- niedriger als budgetiert.

Der Bereich Gesundheit bewegt sich insgesamt im budgetierten Rahmen. Dabei ist zu beachten, dass der Defizitbeitrag für die Pflegewohnung (Budget: Fr. 75'000.--) erst im Jahr 2022 abgerechnet wird. Zudem sind wegen der Auflösung der Sonderrechnung für das bisherige Legat tiefere Abschreibungen im Betrag von Fr. 77'000.-- zu verzeichnen. Der Nettoaufwand für die ambulante Pflege (Spitex) hingegen liegt um Fr. 155'300.-- über dem Budget. Der Nettoaufwand für die Soziale Sicherheit liegt insgesamt um Fr. 104'800.-- unter dem budgetierten Wert. Dies ist vor allem auf einen tieferen Nettoaufwand für die Zusatzleistungen zur AHV/IV, den Asylbereich sowie den Jugendschutz zurückzuführen.

Im Strassenbereich führte der strenge Winter zu Mehrkosten von rund Fr. 55'600.-- für den Winterdienst. Die Minderkosten im Bereich Umweltschutz und Raumordnung sind auf verzö-



gerte Projekte in der Zentrumsplanung zurückzuführen. Die Gewinnbeteiligung der ZKB ist um Fr. 122'500.-- höher ausgefallen als budgetiert.

Die Investitionsrechnung des Verwaltungsvermögens schliesst mit Nettoinvestitionen von Fr. 775'449.08 ab. Budgetiert waren Nettoinvestitionen von Fr. 2'525'800.--.

Die Kosten für den Ausbau der Pflegewohnung liegen unter dem budgetierten Betrag, die Auflösung der Sonderrechnung zu Gunsten der Pflegewohnung führt zu ausserordentlichen Einnahmen. Die Projektierung der Umgestaltung der Seebnerstrasse konnte infolge des Planungsstandes der Zentrumsplanungen nicht wie geplant vorangetrieben werden. Der Bau des Reservoirs Lätten hat sich unter anderem infolge eines Baugrubeneinsturzes verzögert und wird im Jahr 2022 fertiggestellt. Die Wasserleitung und Kanalisation obere Lättenstrasse sowie der Steuerkabelteilersatz vom Reservoir Loo bis zum Reservoir Breiti konnten deutlich günstiger ausgeführt werden als budgetiert. Die Projektkosten der Sanierung Dorfstrasse, der Wasserleitung, der Kanalisation und der Eindolung Dorfstrasse sind aufgrund eines veränderten Terminplanes des Gemeinderats im Jahr 2021 angefallen, budgetiert waren die Kosten im Jahr 2020.

Es sind keine Investitionen im Finanzvermögen angefallen. Der budgetierte Verkauf eines Weggrundstückes wurde bereits im Vorjahr vollzogen.

Gestützt auf den Gemeinderatsbeschluss vom 18. August 2014 beträgt die interne Verzinsung auf dem Finanzvermögen, dem Verwaltungsvermögen, den Spezialfinanzierungen und der Sonderrechnung 0,07 %.

Bei den einzelnen Aufgabenbereichen ergeben sich im Überblick folgende Nettoergebnisse:

Aufgabenbereich	Rechnung 2021	Budget 2021
<u>NETTOAUFWAND</u>	Fr.	Fr.
Allgemeine Verwaltung	1'612'815	1'627'200
Öffentliche Ordnung und Sicherheit	963'199	995'200
Bildung	1'500	2'500
Kultur, Sport und Freizeit	342'825	384'800
Gesundheit	1'542'969	1'510'400
Soziale Sicherheit	1'964'485	2'069'300
Verkehr	1'387'881	1'332'300
Umweltschutz und Raumordnung	360'171	424'100
<i>Total</i>	8'175'845	8'345'800
<u>NETTOERTRAG</u>		
Volkswirtschaft	329'167	176'500
Finanzen und Steuern	14'300'827	7'470'500
<i>Total</i>	14'629'994	7'647'000
Ertragsüberschuss 2021, abgerechnet	6'454'149	
Aufwandüberschuss 2021, budgetiert		698'800

Begründung erheblicher Abweichungen gegenüber dem Budget

Die wichtigsten **Nettoabweichungen** der Jahresrechnung 2021 zum Budget 2021 werden wie folgt begründet:



Vorzeichen + = Mehrkosten, Mindereinnahmen

Vorzeichen - = Minderkosten, Mehreinnahmen

Aufgabenbereich	Begründung	Fr.
<u>ERFOLGSRECHNUNG</u>		
Allgemeine Verwaltung	weniger Anlässe, Weiterbildungen wegen Pandemie	-29'883
	geringerer Prüfungsaufwand Baubewilligungen	-34'231
	tieferer Baubewilligung-Einnahmen, weniger grosse Projekte	+115'240
	Beitrag an Kosten Einheitsgemeinde, nicht ausgeschöpft	-58'000
Öffentliche Ordnung und Sicherheit	höherer Beitrag an KESB und Beistandschaften	+32'734
	tieferer Beitrag an Feuerwehr und Zivilschutz, weniger Übungen wegen Pandemie	-42'563
Gesundheit	Mehraufwand Planungskosten Pflegewohnungen	+28'329
	tieferer Abschreib. infolge Auflösung Sonderrechnung	-77'226
	Defizitbeitrag Pflegewohnung, erstmals 2022 verrechn.	-75'000
	höhere Kosten für ambulante Pflege (Spitex)	+155'349
Soziale Sicherheit	tieferer Nettoaufwand Zusatzleistungen zur AHV/IV	-32'990
	höherer Nettoaufwand wirtschaftliche Hilfe	+39'289
	tieferer Nettoaufwand Asylbereich	-50'520
	tieferer Nettoaufwand Jugendschutz	-46'369
Verkehr	höherer Beitrag an den Winterdienst	+57'807
Umweltschutz und Raumordnung	höherer Preis für Wasserankauf, eigene Quellen wegen Bau Reservoir Lätten ausser Betrieb	+105'177
	Verzögerung Überarbeitung GWP	-42'352
	tieferer Abschreibung wegen Verzögerung Bau Reservoir Lätten	-40'928
	höhere Kosten für Kartonsammlung	+37'952
	Rückerstattung Abfuhrunternehmer 2019/2020	-29'120
	Verzögerung Projekt Zentrumsplanung	-53'090
Volkswirtschaft	höhere Gewinnbeteiligung ZKB	-122'519
Finanzen und Steuern	höhere Steuern Rechnungsjahr	-519'776
	höhere Steuern Vorjahre	-28'892
	höhere Ausgaben passive Steuerauscheidung	+233'563
	Minderertrag Quellensteuern	+290'870
	höhere Grundstückgewinnsteuereinnahmen	-6'648'181
	tieferer Rückstellungen Finanzausgleich	-535'860

INVESTITIONSRECHNUNG

Allgemeine Verwaltung	Anpassungen ehemaliges Postlokal, verschoben	-49'826
Gesundheit	Tiefere Ausbaurkosten Pflegewohnung	-84'510



	Tranche Dotationskapitalerhöhung KZU	-60'672
	Auflösung Sonderrechnung (Legat) zu Gunsten Pfleghaus	-532'898
Verkehr	Projekt Sanierung Dorfstrasse, 2020 budgetiert	+27'207
	Umgestaltung Seebnerstrasse, Planungsstopp	-92'263
Wasserwerk	Projekt Wasserleitung Dorfstrasse, 2020 budgetiert	+16'507
	Reservoir Lätten, verzögerter Baufortschritt	-939'483
	Wasserleitung obere Lättenstrasse, günstiger	-45'536
	Steuerkabelteilersatz Res. Loo, günstiger erstellt	-88'195
	Eindolung Dorfstrasse, 2020 budgetiert	+37'878
Raumplanung	Beteiligung Dritter an Planungskosten Dorfzentrum	-22'317

Finanzieller Überblick über JahresrechnungABSCHLUSS

ERFOLGSRECHNUNG:	Fr.
Total Aufwand	16'018'844.64
Total Ertrag	22'472'994.02
Ertragsüberschuss	6'454'149.38

Nachweis Gesamtkapital:	
Finanzvermögen	45'411'223.01
Verwaltungsvermögen	22'577'144.70
Fremdkapital/Rückstellungen	-13'588'879.08
Gesamtkapital (Aktivenüberschuss)	54'399'488.63
davon Spezialfinanzierungen/Fonds/Legate	-9'289'171.08
Bilanzüberschuss per 31. Dezember 2021	45'110'317.55

Nachweis Eigenkapital:	
Eigenkapital/Fonds per 1. Januar 2021	48'102'729.49
davon Spezialfinanzierungen/Fonds/Legate	-9'289'171.08
Entnahmen/Einlagen Spezialfinanzierungen/Fonds/Legate	-157'390.24
Ertragsüberschuss Erfolgsrechnung	6'454'149.38
Bilanzüberschuss per 31. Dezember 2021 wie oben	45'110'317.55

Der Gemeinderat beschliesst:

1. Die Jahresrechnung 2021 der Politischen Gemeinde Winkel, welche mit einem Ertragsüberschuss von Fr. 6'454'149.38 abschliesst, wird zuhanden der Gemeindeversammlung vom 20. Juni 2022 verabschiedet.
2. Die Rechnungsprüfungskommission wird eingeladen, die Jahresrechnung 2021 zu prüfen und ihren Abschied zuhanden der Gemeindeversammlung zu erstellen (Ablieferung an Gemeindeganzlei bis spätestens 5. Mai 2022).
3. Der Gemeindeversammlung wird beantragt, folgenden Beschluss zu fassen:

Die Jahresrechnung 2021 der Politischen Gemeinde Winkel wird wie folgt genehmigt:



		Fr.
A	Erfolgsrechnung	
	Aufwand	16'018'844.64
	Ertrag	22'472'994.02
	Ertragsüberschuss	6'454'149.38
B	Investitionsrechnung	
	(Verwaltungsvermögen)	
	Ausgaben	2'192'412.88
	Einnahmen	1'416'963.80
	Nettoinvestitionen	775'449.08
C	Bilanzübersicht	
	<i>Aktiven</i>	
	Finanzvermögen	45'411'223.01
	Verwaltungsvermögen	22'577'144.70
	Total Aktiven	67'988'367.71
	<i>Passiven</i>	
	Fremdkapital	13'588'879.08
	Spezialfinanzierungen/Fonds/Legate	9'289'171.08
	Bilanzüberschuss	45'110'317.55
	Total Passiven	67'988'367.71

4. Mitteilung an:
- Rechnungsprüfungskommission Winkel (Teamraum)
 - Revipro AG, Zimmerbergstrasse 10, 8800 Thalwil
 - Ortsparteien (4)
 - Abteilung Finanzen und Steuern (5)

Für richtigen Protokollauszug:



Daniel Lehmann, Gemeindeschreiber

Antrag des Gemeinderats

1 Der Gemeindevorstand hat die Jahresrechnung und die Sonderrechnungen 2021 der Politischen Gemeinde Winkel genehmigt.

2 Die Jahresrechnung 2021 der Politischen Gemeinde Winkel weist folgende Eckdaten aus:

Erfolgsrechnung	Gesamtaufwand	CHF	16'018'844.64
	Gesamtertrag	CHF	22'472'994.02
	Ertragsüberschuss	CHF	6'454'149.38
Investitionsrechnung Verwaltungsvermögen	Ausgaben Verwaltungsvermögen	CHF	2'192'412.88
	Einnahmen Verwaltungsvermögen	CHF	1'416'963.80
	Nettoinvestitionen Verwaltungsvermögen	CHF	775'449.08
Investitionsrechnung Finanzvermögen	Ausgaben Finanzvermögen	CHF	-
	Einnahmen Finanzvermögen	CHF	-
	Nettoinvestitionen Finanzvermögen	CHF	-
Bilanz	Bilanzsumme	CHF	67'988'367.71

Der Ertragsüberschuss der Erfolgsrechnung wird dem Bilanzüberschuss zugewiesen.
Dadurch erhöht sich der Bilanzüberschuss auf CHF 45'110'317.55.

3 Der Gemeindevorstand beantragt der Gemeindeversammlung die Jahresrechnung und die Sonderrechnungen 2021 der Politischen Gemeinde Winkel zu genehmigen.



Gemeindepräsident
Marcel Nötzli



Gemeindeschreiber
Daniel Lehmann

8185 Winkel, 28.03.2022
Gemeindevorstand Winkel

Antrag der Rechnungsprüfungskommission

- 1 Die Rechnungsprüfungskommission hat die Jahresrechnung und die Sonderrechnungen 2021 der Politischen Gemeinde Winkel in der vom Gemeindevorstand beschlossenen Fassung vom 28. März 2022 geprüft. Die Jahresrechnung weist folgende Eckdaten aus:

Erfolgsrechnung	Gesamtaufwand	CHF	16'018'844.64
	Gesamtertrag	CHF	22'472'994.02
	Ertragsüberschuss	CHF	6'454'149.38
Investitionsrechnung Verwaltungsvermögen	Ausgaben Verwaltungsvermögen	CHF	2'192'412.88
	Einnahmen Verwaltungsvermögen	CHF	1'416'963.80
	Nettoinvestitionen Verwaltungsvermögen	CHF	775'449.08
Investitionsrechnung Finanzvermögen	Ausgaben Finanzvermögen	Fr.	-
	Einnahmen Finanzvermögen	Fr.	-
	Nettoinvestitionen Finanzvermögen	CHF	-
Bilanz	Bilanzsumme	CHF	67'988'367.71

Der Ertragsüberschuss der Erfolgsrechnung wird dem Bilanzüberschuss zugewiesen.
Dadurch erhöht sich der **Bilanzüberschuss auf CHF 45'110'317.55**

- 2 Die Rechnungsprüfungskommission stellt fest, dass die Jahresrechnung der Politischen Gemeinde Winkel finanzrechtlich zulässig und rechnerisch richtig ist.
Die finanzpolitische Prüfung der Jahresrechnung gibt zu keinen Bemerkungen Anlass.
- 3 Die Rechnungsprüfungskommission hat den Kurzbericht der finanztechnischen Prüfung zur Kenntnis genommen.
- 4 Die Rechnungsprüfungskommission beantragt der Gemeindeversammlung, die Jahresrechnung und die Sonderrechnungen 2021 der Politischen Gemeinde Winkel entsprechend dem Antrag des Gemeindevorstands zu genehmigen.

8185 Winkel, 2. Mai 2022
Rechnungsprüfungskommission Winkel

Der Präsident
Stefan Hinni



Der Aktuar
Christian Jung



Beschluss der Gemeindeversammlung

Die Gemeindeversammlung hat die Jahresrechnung und die Sonderrechnungen 2021 der Politischen Gemeinde Winkel am 20.06.2022 entsprechend dem Antrag des Gemeinderats genehmigt. Die Jahresrechnung weist folgende Eckdaten aus:

Erfolgsrechnung	Gesamtaufwand	CHF	16'018'844.64
	Gesamtertrag	CHF	22'472'994.02
	Ertragsüberschuss	CHF	6'454'149.38
Investitionsrechnung Verwaltungsvermögen	Ausgaben Verwaltungsvermögen	CHF	2'192'412.88
	Einnahmen Verwaltungsvermögen	CHF	1'416'963.80
	Nettoinvestitionen Verwaltungsvermögen	CHF	775'449.08
Investitionsrechnung Finanzvermögen	Ausgaben Finanzvermögen	CHF	-
	Einnahmen Finanzvermögen	CHF	-
	Nettoinvestitionen Finanzvermögen	CHF	-
Bilanz	Bilanzsumme	CHF	67'988'367.71

Der Ertragsüberschuss der Erfolgsrechnung wird dem Bilanzüberschuss zugewiesen.
Dadurch erhöht sich der Bilanzüberschuss auf CHF 45'110'317.55.

8185 Winkel, 20.06.2022
Gemeindevorstand Winkel

Gemeindepräsident
Marcel Nötzli

Gemeindeschreiber
Daniel Lehmann

Bericht der finanztechnischen Prüfstelle zur Jahresrechnungsprüfung 2021

der politischen Gemeinde Winkel

Als finanztechnische Prüfstelle haben wir die beiliegende Jahresrechnung der politischen Gemeinde Winkel, bestehend aus den gesetzlich vorgeschriebenen Elementen für das am 31.12.2021 abgeschlossene Rechnungsjahr, geprüft.

Verantwortung der Vorsteherschaft

Die Vorsteherschaft ist für die Aufstellung der Jahresrechnung in Übereinstimmung mit den für die Organisation geltenden Rechtsgrundlagen verantwortlich. Diese Verantwortung beinhaltet die Ausgestaltung, Implementierung und Aufrechterhaltung eines internen Kontrollsystems mit Bezug auf die Aufstellung einer Jahresrechnung, die frei von wesentlichen falschen Angaben als Folge von Verstössen oder Irrtümern ist. Darüber hinaus ist die Vorsteherschaft für die rechtmässige Rechnungslegung verantwortlich.

Verantwortung der finanztechnischen Prüfstelle

Unsere Verantwortung ist es, aufgrund unserer Prüfung ein Prüfungsurteil über die Jahresrechnung abzugeben. Wir haben die Prüfung in Übereinstimmung mit den gesetzlichen Vorschriften und den Schweizer Prüfungsstandards vorgenommen. Nach diesen Standards ist die Prüfung so zu planen und durchzuführen, dass mit hinreichender Sicherheit eine Aussage darüber gemacht werden kann, ob die Jahresrechnung frei von wesentlichen falschen Angaben ist.

Eine Prüfung beinhaltet die Durchführung von Prüfungshandlungen zur Erlangung von Prüfungsnachweisen für die in der Jahresrechnung enthaltenen Wertansätze und sonstigen Angaben. Die Auswahl der Prüfungshandlungen liegt im pflichtgemässen Ermessen der Prüfenden. Dies schliesst eine Beurteilung der Risiken wesentlicher falscher Angaben in der Jahresrechnung als Folge von Verstössen oder Irrtümern ein. Bei der Beurteilung dieser Risiken berücksichtigen die Prüfenden das interne Kontrollsystem, soweit es für die Aufstellung der Jahresrechnung von Bedeutung ist, um die den Umständen entsprechenden Prüfungshandlungen festzulegen. Die Prüfung umfasst zudem die Beurteilung der rechtmässigen Anwendung der Rechnungslegung. Wir sind der Auffassung, dass die von uns erlangten Prüfungsnachweise eine ausreichende und angemessene Grundlage für unser Prüfungsurteil bilden.

Prüfungsurteil und Empfehlung zur Genehmigung der Jahresrechnung

Nach unserer Beurteilung entspricht die Jahresrechnung für das am 31.12.2021 abgeschlossene Rechnungsjahr den für die Organisation geltenden Vorschriften. Wir empfehlen, die vorliegende Jahresrechnung zu genehmigen.

Fachkunde, Leumund sowie Unabhängigkeit

Wir bestätigen, dass wir die gesetzlichen Anforderungen an die Fachkunde, den Leumund und die Unabhängigkeit erfüllen und keine mit unserer Unabhängigkeit nicht vereinbare Sachverhalte vorliegen.

Thalwil,
03.03.2022


Revipro AG



Nataly Stauber

Leitende Revisorin

Fachfrau Finanz- und Rechnungswesen mit eidg. Fachausweis



Verena Kamer van Toornburg

Revisorin

Dipl. Wirtschaftsprüferin

Kennzahlen per 31.12.2021:

Bilanzsumme:	CHF	67'988'367.71
Bilanzüberschuss:	CHF	45'110'317.55
Jahresergebnis:	CHF	6'454'149.38

Vollständigkeitserklärung

Der Finanzvorsteher und die Leiterin Finanzen bestätigen, dass

- die Jahresrechnung den geltenden gesetzlichen Vorschriften entspricht und frei von wesentlichen falschen Darstellungen ist;
- alle Geschäftsvorfälle in der vorliegenden Jahresrechnung (Bilanz, Erfolgsrechnung, Investitionsrechnungen, Geldflussrechnung und Anhang) erfasst sind;
- alle bilanzierungspflichtigen Vermögenswerte und Verpflichtungen in der Jahresrechnung berücksichtigt sind;
- allen bilanzierungspflichtigen Risiken und Wertebussen bei der Bewertung und Festsetzung der Wertberichtigungen und Rückstellungen genügend Rechnung getragen worden sind;
- alle Eventualverpflichtungen, Bürgschaften, Beteiligungsverhältnisse und weiteren wesentlichen Angaben im Anhang zur Jahresrechnung vollständig und richtig aufgeführt sind;
- alle zum Verständnis des Jahresergebnisses nötigen Informationen in den Kommentaren zur Jahresrechnung enthalten sind.

8185 Winkel, 11.02.2022
Gemeindeverwaltung Winkel

Finanzvorsteher
Marcel Nötzli



Leiterin Finanzen
Cornelia Weiss



Jahresrechnung - Finanzbericht

Finanzierung

Finanzierung	Gesamthaushalt		Allgemeiner Haushalt		Eigenwirtschaftsbetriebe	
	Rechnung	Budget	Rechnung	Budget	Rechnung	Budget
+ Ertragsüberschuss	6'454'149.38	0.00	6'454'149.38	0.00	-	-
- Aufwandüberschuss	0.00	-698'800.00	0.00	-698'800.00	-	-
+ Betriebsgewinne Eigenwirtschaftsbetriebe (Einlagen in Spezialfinanzierung)	-	-	-	-	0.00	15'000.00
- Betriebsverluste Eigenwirtschaftsbetriebe (Entnahmen aus Spezialfinanzierung)	-	-	-	-	-157'390.24	-201'900.00
+ Aufwand für Abschreibungen und Wertberichtigungen	977'905.50	1'111'500.00	805'927.15	884'600.00	171'978.35	226'900.00
- Ertrag aus Aufwertungen	-9'290.55	0.00	-9'290.55	0.00	0.00	0.00
+ Einlagen in Fonds und Spezialfinanzierungen	372.75	15'000.00	372.75	0.00	0.00	0.00
- Entnahmen aus Fonds und Spezialfinanzierungen	-157'390.24	-201'900.00	0.00	0.00	0.00	0.00
+ Einlagen in das Eigenkapital	0.00	400.00	0.00	400.00	0.00	0.00
- Entnahmen aus dem Eigenkapital	0.00	0.00	0.00	0.00	0.00	0.00
Selbstfinanzierung	7'265'746.84	226'200.00	7'251'158.73	186'200.00	14'588.11	40'000.00
./. Nettoinvestitionen Verwaltungsvermögen	-775'449.08	-2'525'800.00	-414'210.20	-1'205'800.00	-361'238.88	-1'320'000.00
Finanzierungsüberschuss (+) / Finanzierungsfehlbetrag (-)	6'490'297.76	-2'299'600.00	6'836'948.53	-1'019'600.00	-346'650.77	-1'280'000.00
Selbstfinanzierungsgrad (in %)	937%	9%	1751%	15%	4%	3%

Selbstfinanzierung: Summe der selbst erwirtschafteten Mittel. Die Selbstfinanzierung ist vergleichbar mit der Kenngrösse des Cashflows. Im Vergleich zum Cashflow erfolgt die Berechnung der Selbstfinanzierung nach einer vereinfachten Methode.

Selbstfinanzierungsgrad: Anteil der Nettoinvestitionen, welche aus eigenen Mitteln finanziert werden können. Mittelfristig sollte der Selbstfinanzierungsgrad im Durchschnitt gegen 100 % sein. Bei einem Wert von über 100 % können die Investitionen vollständig eigenfinanziert werden. Ein Selbstfinanzierungsgrad unter 100 % führt zu einer Neuverschuldung.

Richtwerte
 > 100 % ideal
 80 - 100 % gut bis vertretbar
 50 - 80 % problematisch
 0 - 50 % ungenügend

Finanzierung

Finanzierung - Eigenwirtschaftsbetriebe	Wasserwerk		Abwasserbeseitigung		Abfallwirtschaft	
	Rechnung	Budget	Rechnung	Budget	Rechnung	Budget
+ Betriebsgewinne Eigenwirtschaftsbetriebe (Einlagen in Spezialfinanzierung)	0.00	15'000.00	0.00	0.00	0.00	0.00
- Betriebsverluste Eigenwirtschaftsbetriebe (Entnahmen aus Spezialfinanzierung)	-53'867.68	0.00	-35'768.06	-150'300.00	-67'754.50	-51'600.00
+ Aufwand für Abschreibungen und Wertberichtigungen	145'276.10	203'000.00	15'105.95	12'300.00	11'596.30	11'600.00
- Ertrag aus Aufwertungen	0.00	0.00	0.00	0.00	0.00	0.00
+ Einlagen in das Eigenkapital	0.00	0.00	0.00	0.00	0.00	0.00
- Entnahmen aus dem Eigenkapital	0.00	0.00	0.00	0.00	0.00	0.00
Selbstfinanzierung	91'408.42	218'000.00	-20'662.11	-138'000.00	-56'158.20	-40'000.00
- Nettoinvestitionen Verwaltungsvermögen	-735'245.66	-1'750'000.00	374'006.78	430'000.00	0.00	0.00
Finanzierungsüberschuss (+) / Finanzierungsfehlbetrag (-)	-643'837.24	-1'532'000.00	353'344.67	292'000.00	-56'158.20	-40'000.00
Selbstfinanzierungsgrad (in %)	12%	12%	6%	32%	n.v.	n.v.

Erfolgsrechnung

Gestufter Erfolgsausweis	Rechnung 2021	Budget 2021	Rechnung 2020
30 Personalaufwand	2'483'043.71	2'578'700.00	2'508'515.79
31 Sach- und übriger Betriebsaufwand	4'303'699.07	4'415'000.00	3'731'990.59
33 Abschreibungen Verwaltungsvermögen	938'143.70	1'071'700.00	946'431.05
35 Einlagen in Fonds und Spezialfinanzierungen	372.75	15'400.00	663'696.36
36 Transferaufwand	7'402'877.29	8'837'200.00	11'152'450.85
37 Durchlaufende Beiträge	20'000.00	30'000.00	54'400.00
<i>Total betrieblicher Aufwand</i>	<i>15'148'136.52</i>	<i>16'948'000.00</i>	<i>19'057'484.64</i>
40 Fiskalertrag	14'716'360.18	8'027'000.00	8'802'867.86
41 Regalien und Konzessionen	0.00	0.00	0.00
42 Entgelte	2'992'334.07	3'231'000.00	3'194'973.00
43 Verschiedene Erträge	0.00	0.00	0.00
45 Entnahmen aus Fonds und Spezialfinanzierungen	157'390.24	201'900.00	51'195.86
46 Transferertrag	3'584'632.35	4'234'100.00	6'421'808.33
47 Durchlaufende Beiträge	20'000.00	30'000.00	54'400.00
<i>Total betrieblicher Ertrag</i>	<i>21'470'716.84</i>	<i>15'724'000.00</i>	<i>18'525'245.05</i>
Ergebnis aus betrieblicher Tätigkeit	6'322'580.32	-1'224'000.00	-532'239.59
34 Finanzaufwand	231'360.12	60'800.00	169'219.48
44 Finanzertrag	362'929.18	586'000.00	739'938.61
Ergebnis aus Finanzierung	131'569.06	525'200.00	570'719.13
Operatives Ergebnis	6'454'149.38	-698'800.00	38'479.54
38 Ausserordentlicher Aufwand	0.00	0.00	0.00
48 Ausserordentlicher Ertrag	0.00	0.00	0.00
Ausserordentliches Ergebnis	0.00	0.00	0.00
Gesamtergebnis Erfolgsrechnung	Ertragsüberschuss (+) / Aufwandüberschuss (-)	6'454'149.38	-698'800.00
39 Interne Verrechnungen: Aufwand	639'348.00	663'400.00	665'715.85
49 Interne Verrechnungen: Ertrag	639'348.00	663'400.00	665'715.85
Total Aufwand	16'018'844.64	17'672'200.00	19'892'419.97
Total Ertrag	22'472'994.02	16'973'400.00	19'930'899.51

Investitionsrechnung Verwaltungsvermögen

Investitionsrechnung VV, Sachgruppen		Rechnung 2021	Budget 2021	Rechnung 2020
50	Sachanlagen	2'108'284.53	3'281'000.00	2'986'478.56
51	Investitionen auf Rechnung Dritter	0.00	50'000.00	0.00
52	Immaterielle Anlagen	0.00	0.00	0.00
54	Darlehen	0.00	0.00	0.00
55	Beteiligungen und Grundkapitalien	84'128.35	144'800.00	60'590.55
56	Eigene Investitionsbeiträge	0.00	0.00	0.00
57	Durchlaufende Investitionsbeiträge	0.00	0.00	0.00
Total Investitionsausgaben		2'192'412.88	3'475'800.00	3'047'069.11
60	Übertragung von Sachanlagen in das Finanzvermögen	0.00	0.00	0.00
61	Rückerstattungen	0.00	50'000.00	0.00
62	Übertragung von immateriellen Anlagen in das Finanzvermögen	0.00	0.00	0.00
63	Investitionsbeiträge für eigene Rechnung	1'416'963.80	900'000.00	593'992.44
64	Rückzahlung von Darlehen	0.00	0.00	0.00
65	Übertragung von Beteiligungen in der Finanzvermögen	0.00	0.00	0.00
66	Rückzahlung eigener Investitionsbeiträge	0.00	0.00	0.00
67	Durchlaufende Investitionsbeiträge	0.00	0.00	0.00
Total Investitionseinnahmen		1'416'963.80	950'000.00	593'992.44
Investitionen Verwaltungsvermögen				
Total Investitionsausgaben		2'192'412.88	3'475'800.00	3'047'069.11
Total Investitionseinnahmen		1'416'963.80	950'000.00	593'992.44
Nettoinvestitionen Verwaltungsvermögen				
Nettoinvestitionen (-) / Einnahmenüberschuss (+)		-775'449.08	-2'525'800.00	-2'453'076.67

Investitionsrechnung Finanzvermögen

Investitionsrechnung FV, Sachgruppen		Rechnung 2021	Budget 2021	Rechnung 2020
70	Investitionen in Sachanlagen	0.00	0.00	0.00
72	Erwerbs- und Verkaufsnebenkosten von Sachanlagen	0.00	0.00	0.00
75	Übertragung von Sachanlagen aus dem Verwaltungsvermögen	0.00	0.00	0.00
77	Übertragung von realisierten Gewinnen aus Sachanlagen in die Erfolgsrechnung	0.00	161'000.00	160'993.00
Total Ausgaben		0.00	161'000.00	160'993.00
80	Verkauf von Sachanlagen	0.00	161'000.00	160'993.00
82	Beiträge Dritter für Sachanlagen	0.00	0.00	0.00
85	Übertragung von Sachanlagen ins Verwaltungsvermögen	0.00	0.00	0.00
87	Übertragung von realisierten Verlusten aus Sachanlagen in die Erfolgsrechnung	0.00	0.00	0.00
Total Einnahmen		0.00	161'000.00	160'993.00
Investitionen Finanzvermögen				
Total Ausgaben		0.00	161'000.00	160'993.00
Total Einnahmen		0.00	161'000.00	160'993.00
Nettoinvestitionen Finanzvermögen		0.00	0.00	0.00
Ausgabenüberschuss (-) / Einnahmenüberschuss (+)				

Bilanz

Aktiven		31.12.2020	31.12.2021
100	Flüssige Mittel und kurzfristige Geldanlagen	10'905'491.54	7'333'409.25
101	Forderungen	5'078'538.36	5'769'210.80
102	Kurzfristige Finanzanlagen	0.00	1'000'000.00
104	Aktive Rechnungsabgrenzungen	5'437'399.50	3'789'766.96
106	Vorräte und angefangene Arbeiten	0.00	0.00
	Umlaufvermögen	21'421'429.40	17'892'387.01
107	Finanzanlagen	11'635'000.00	15'620'000.00
108	Sachanlagen FV	11'898'836.00	11'898'836.00
	Anlagevermögen Finanzvermögen*	23'533'836.00	27'518'836.00
	Total Finanzvermögen	44'955'265.40	45'411'223.01
140	Sachanlagen VV	20'715'191.52	20'505'288.55
142	Immaterielle Anlagen	98'728.50	61'808.50
144	Darlehen	50'000.00	50'000.00
145	Beteiligungen, Grundkapitalien	1'577'950.00	1'671'368.90
146	Investitionsbeiträge	328'440.55	288'678.75
	Anlagevermögen Verwaltungsvermögen*	22'770'310.57	22'577'144.70
	Total Verwaltungsvermögen	22'770'310.57	22'577'144.70
	Total Aktiven	67'725'575.97	67'988'367.71
	* Total Anlagevermögen	46'304'146.57	50'095'980.70

Bilanz

Passiven		31.12.2020	31.12.2021
200	Laufende Verbindlichkeiten	9'907'399.38	6'937'627.57
201	Kurzfristige Finanzverbindlichkeiten	21'871.70	0.00
204	Passive Rechnungsabgrenzungen	334'086.30	341'508.26
205	Kurzfristige Rückstellungen	4'052'630.35	5'185'410.10
	Kurzfristiges Fremdkapital	14'315'987.73	12'464'545.93
206	Langfristige Finanzverbindlichkeiten	0.00	0.00
208	Langfristige Rückstellungen	4'733'000.00	1'083'000.00
209	Verbindlichkeiten gegenüber Fonds im Fremdkapital	573'858.75	41'333.15
	Langfristiges Fremdkapital	5'306'858.75	1'124'333.15
	Total Fremdkapital	19'622'846.48	13'588'879.08
290	Spezialfinanzierungen im Eigenkapital	9'397'061.32	9'239'671.08
291	Fonds im Eigenkapital	49'500.00	49'500.00
292	Rücklagen der Globalbudgetbereiche	0.00	0.00
293	Vorfinanzierungen	0.00	0.00
	Zweckgebundenes Eigenkapital	9'446'561.32	9'289'171.08
294	Finanzpolitische Reserve	0.00	0.00
295	Aufwertungsreserve (Einführung HRM2)	0.00	0.00
296	Neubewertungsreserve Finanzvermögen	0.00	0.00
299	Bilanzüberschuss/-fehlbetrag	38'656'168.17	45'110'317.55
	Zweckfreies Eigenkapital	38'656'168.17	45'110'317.55
	Total Eigenkapital	48'102'729.49	54'399'488.63
	Total Passiven	67'725'575.97	67'988'367.71

Geldflussrechnung

Geldflussrechnung - indirekte Methode		Rechnung 2021	Rechnung 2020
	Jahresergebnis Erfolgsrechnung: Ertragsüberschuss (+), Aufwandüberschuss (-)	6'454'149.38	38'479.54
+	Abschreibungen Verwaltungsvermögen	977'905.50	996'534.00
+/-	Abnahme / Zunahme Forderungen	338'749.29	-1'968'223.57
+/-	Abnahme / Zunahme Aktive Rechnungsabgrenzungen	1'648'123.93	-1'735'807.25
+/-	Abnahme / Zunahme Vorräte und angefangene Arbeiten	0.00	0.00
+/-	Wertberichtigungen / Wertaufholungen Darlehen u. Beteiligungen VV	-9'290.55	-9'009.45
+/-	Wertberichtigungen / Marktwertanpassungen auf Finanzanlagen (nicht realisiert)	0.00	0.00
+/-	Verluste / Gewinne auf Finanzanlagen (realisiert)	0.00	0.00
+/-	Wertberichtigungen / Wertaufholungen Sachanlagen FV (nicht realisiert)	0.00	-261'279.85
+/-	Verluste / Gewinne auf Sachanlagen FV (realisiert)	0.00	-160'993.00
-	Nicht liquiditätswirksame Erwerbs- und Verkaufsnebenkosten FV	0.00	0.00
+/-	Zunahme / Abnahme Laufende Verbindlichkeiten	-353'997.17	-1'976'163.81
+/-	Zunahme / Abnahme Passive Rechnungsabgrenzungen	11'421.96	256'589.85
+/-	Bildung / Auflösung Rückstellungen der Erfolgsrechnung	-2'517'220.25	3'062'177.10
+/-	Einlagen / Entnahmen Fonds/Spezialfinanzierungen FK u. EK	-157'017.49	612'500.50
+/-	Einlagen / Entnahmen Eigenkapital	0.00	0.00
-	Aktivierung Eigenleistungen	0.00	0.00
Geldfluss aus betrieblicher Tätigkeit (Cashflow)		6'392'824.60	-1'145'195.94
-	Investitionsausgaben Verwaltungsvermögen	-2'192'412.88	-3'047'069.11
+	Investitionseinnahmen Verwaltungsvermögen	1'416'963.80	593'992.44
=	Saldo der Investitionsrechnung (Nettoinvestitionen)	-775'449.08	-2'453'076.67
-	Übertragungen Verwaltungs- ins Finanzvermögen	0.00	0.00
+	Übertragungen Finanz- ins Verwaltungsvermögen	0.00	0.00
+/-	Abnahme / Zunahme Aktive Rechnungsabgrenzungen IR	-491.39	0.00
+/-	Zunahme / Abnahme Passive Rechnungsabgrenzungen IR	-4'000.00	4'000.00
+/-	Bildung / Auflösung Rückstellungen der Investitionsrechnung	0.00	0.00
-	Entnahmen aus Fonds	-532'898.35	0.00
+	Aktiviere Eigenleistungen	0.00	0.00
Geldfluss aus Investitionstätigkeit ins Verwaltungsvermögen		-1'312'838.82	-2'449'076.67

Geldflussrechnung

Geldflussrechnung - indirekte Methode	Rechnung 2021	Rechnung 2020
+/- Abnahme / Zunahme Finanzanlagen FV und derivative Finanzinstrumente	-4'985'000.00	3'015'000.00
+/- Marktwertanpassungen / Wertberichtigungen auf Finanzanlagen (nicht realisiert)	0.00	0.00
+/- Gewinne / Verluste auf Finanzanlagen (realisiert)	0.00	0.00
+/- Abnahme / Zunahme Sachanlagen FV	0.00	-261'279.85
+/- Wertaufholungen / Wertberichtigungen Sachanlagen FV (nicht realisiert)	0.00	261'279.85
+/- Gewinne / Verluste auf Sachanlagen FV (realisiert)	0.00	160'993.00
+ Nicht liquiditätswirksame Erwerbs- und Verkaufsnebenkosten FV	0.00	0.00
+ Übertragungen Verwaltungs- ins Finanzvermögen	0.00	0.00
- Übertragungen Finanz- ins Verwaltungsvermögen	0.00	0.00
Geldfluss aus Anlagentätigkeit ins Finanzvermögen	-4'985'000.00	3'175'993.00
Geldfluss aus Investitions- und Anlagentätigkeit	-6'297'838.82	726'916.33
+/- Zunahme / Abnahme Kurzfristige Finanzverbindlichkeiten	-21'871.70	21'871.70
+/- Zunahme / Abnahme Langfristige Finanzverbindlichkeiten	0.00	0.00
+/- Abnahme / Zunahme Kontokorrente mit Dritten (Kontokorrentguthaben)	-1'029'421.73	6'477.50
+/- Zunahme / Abnahme Kontokorrente mit Dritten (Kontokorrentschulden)	-2'615'774.64	-5'287'447.10
Geldfluss aus Finanzierungstätigkeit	-3'667'068.07	-5'259'097.90
Veränderung Flüssige Mittel und kurzfristige Geldanlagen	-3'572'082.29	-5'677'377.51
Stand Flüssige Mittel per 1.1.	10'905'491.54	16'582'869.05
Stand Flüssige Mittel per 31.12.	7'333'409.25	10'905'491.54
Zunahme (+) / Abnahme (-) Flüssige Mittel und kurzfristige Geldanlagen	-3'572'082.29	-5'677'377.51

Anhang

Grundlagen und Grundsätze der Rechnungslegung

Angewandtes Regelwerk

Rechtliche Grundlagen

Die vorliegende Jahresrechnung beruht auf dem Gemeindegesetz vom 20. April 2015 (GG; LS 131.1), der Gemeindeverordnung vom 29. Juni 2016 (VGG, LS 131.11) und dem Handbuch über den Finanzhaushalt der Zürcher Gemeinden.

Regelwerk

Die Rechnungslegung orientiert sich an den Standards des Harmonisierten Rechnungslegungsmodell 2 für die Kantone und Gemeinden (HRM2).

Rechnungslegungs-, Bilanzierungs- und Bewertungsgrundsätze

Rechnungslegungsgrundsätze

Die Rechnungslegung soll die Vermögens-, Finanz- und Ertragslage den tatsächlichen Verhältnissen entsprechend darstellen („True and Fair View“-Prinzip) und richtet sich nach den Grundsätzen der Verständlichkeit, der Wesentlichkeit, der Zuverlässigkeit, der Vergleichbarkeit, der Fortführung, der Stetigkeit, der Periodenabgrenzung und der Bruttodarstellung. In Abweichung vom Prinzip der Bruttodarstellung sind Aufwandminderungsbuchungen beim Personalaufwand zulässig. Der Ressourcenausgleich wird abgegrenzt.

Die Buchführung richtet sich nach den Grundsätzen der Vollständigkeit, der Richtigkeit, der Rechzeitigkeit und der Nachprüfbarkeit.

Bilanzierungsgrundsätze

Vermögenswerte werden bilanziert, wenn sie einen künftigen wirtschaftlichen Nutzen hervorbringen oder ihre Nutzung zur Erfüllung öffentlicher Aufgaben vorgesehen ist und ihr Wert verlässlich ermittelt werden kann. Verpflichtungen werden bilanziert, wenn deren Ursprung in einem Ereignis der Vergangenheit liegt, ihre Erfüllung sicher oder wahrscheinlich zu einem Mittelabfluss führen wird und ihr Wert verlässlich ermittelt werden kann.

Die Vermögenswerte werden in Finanz- und Verwaltungsvermögen gegliedert. Das Finanzvermögen besteht aus jenen Vermögenswerten, die ohne Beeinträchtigung der öffentlichen Aufgabenerfüllung veräussert werden können. Das Verwaltungsvermögen umfasst jene Vermögenswerte, die unmittelbar der öffentlichen Aufgabenerfüllung dienen. Verpflichtungen gegenüber Sonderrechnungen werden dem Fremdkapital zugerechnet.

Vermögenswerte des Verwaltungsvermögens mit mehrjähriger Nutzungsdauer werden aktiviert, sofern ihr Anschaffungswert über der **Aktivierungsgrenze von Fr. 50'000** liegt (GR-Beschluss Nr. 218 20.08.2018). Für Grundstücke, Investitionsbeiträge, Darlehen und Beteiligungen kommt keine Aktivierungsgrenze zur Anwendung. Positionen des Finanzvermögens werden ungeachtet der Aktivierungsgrenze bilanziert. Bei den Verpflichtungen kommt die **Wesentlichkeitsgrenze von Fr. 50'000** nur bei den Rückstellungen zur Anwendung. Alle übrigen Positionen der Verbindlichkeiten im Fremdkapital werden unabhängig der Wesentlichkeitsgrenze bilanziert.

Anhang

Beim Übergang zum HRM2 wurde eine **Neubewertung des Verwaltungsvermögens** gemäss § 179 Abs. 1 lit. c. GG vorgenommen.

Die Steuererträge werden nach dem Soll-Prinzip abgegrenzt. Das heisst, dass Ende Jahr alle Steuerguthaben für das betreffende Jahr verbucht sind, für die Rechnungen ausgestellt wurden. Das Soll-Prinzip entspricht nicht vollumfänglich dem Ansatz der periodengerechten Verbuchung, da keine Schätzungen zur Differenz der definitiv geschuldeten Steuern getätigt werden.

Bewertungsgrundsätze

Positionen des Finanzvermögens werden zum Verkehrswert bilanziert. Das Grundeigentum im Finanzvermögen wird in einer Legislaturperiode mindestens einmal neu bewertet. **Die letzte Bewertung des Grundeigentums im Finanzvermögen fand per 01.01.2020 statt.**

Positionen des Verwaltungsvermögens werden zum Anschaffungswert abzüglich der Abschreibungen bilanziert. Erhaltene Investitionsbeiträge werden mit den Investitionsausgaben verrechnet (Aktivierung der Nettoinvestitionen). Die Positionen des VV, die durch Nutzung einem Wertverzehr unterliegen, werden planmässig nach Anlagekategorie über die festgelegte Nutzungsdauer abgeschrieben. Das Verwaltungsvermögen wird jährlich auf dauernde Wertminderungen geprüft. Ist eine dauernde Wertminderung absehbar, wird der bilanzierte Wert berichtigt.

Positionen des Fremdkapitals und des Eigenkapitals werden grundsätzlich zu Nominalwerten bilanziert.

Interne Zinsen

Der Zinssatz für die internen Verzinsungen gemäss § 36 VGG beträgt gemäss GR-Beschluss Nr. 127 vom 18.08.2014 0.07%. Verzinst wird der Wert Anfang Jahr.

Verzinst werden

- a) die Verpflichtungen der Gemeinde gegenüber Sonderrechnungen,
- b) die Guthaben und Verpflichtungen der Gemeinde gegenüber Spezial- und Vorfinanzierungen der Eigenwirtschaftsbetriebe,
- c) die Liegenschaften des Finanzvermögens,
- d) das Verwaltungsvermögen der Eigenwirtschaftsbetriebe.

Anhang

Finanzinformationen

Ausgewählte Positionen des Finanzvermögens

Konto	Bezeichnung	Buchwert 31.12.2020	Veränderung im Rechnungsjahr	Buchwert 31.12.2021
1010	Forderungen aus Lieferungen und Leistungen gegenüber Dritten	2'841'002.00	-254'823.45	2'586'178.55
	- aus laufendem Rechnungsjahr	2'838'902.00	-339'318.70	2'499'583.30
	- aus früheren Jahren	0.00	1'489.25	1'489.25
	- Verrechnungssteuer	2'100.00	0.00	2'100.00
	- ZL Bülach	0.00	10'006.00	10'006.00
	- AOZ	0.00	73'000.00	73'000.00
1012	Steuerforderungen	1'265'471.79	-112'113.73	1'153'358.06
	- aus laufendem Rechnungsjahr	1'022'640.26	4'123.25	1'026'763.51
	- aus früheren Jahren	242'831.53	-116'236.98	126'594.55
1020	Kurzfristige Finanzanlagen	0.00	1'000'000.00	1'000'000.00
	Ref. Kirchgemeinde Basserdorf-Nürensdorf	0.00	1'000'000.00	1'000'000.00
	01.02.2012 - 31.01.2022 zu 0.5%			
1071	Verzinsliche Anlagen	11'635'000.00	3'985'000.00	15'620'000.00
	Genossenschaft WV Waltersburg	135'000.00	-15'000.00	120'000.00
	Ref. Kirchgemeinde Basserdorf-Nürensdorf	1'000'000.00	-1'000'000.00	0.00
	Musikschule Zürcher Unterland, Bülach	500'000.00	0.00	500'000.00
	Raiffeisenbank Bassersdorf, Termingeldanlage	10'000'000.00	0.00	10'000'000.00
	BSD, Dielsdorf, Kassenobligationen	0	5000000	5'000'000.00
	01.12.2021 - 01.12.2026 zu 0%			

Anhang

Anlagenspiegel - Finanzvermögen

Sachanlagen FV		Buchwert 31.12.2020	Zugänge (+)	Abgänge (-)	Verkehrswert- anpassung (+/-)	Umgliederungen (+/-)	Buchwert 31.12.2021
1080.0	Grundstücke	10'568'936.00	0.00	0.00	0.00	0.00	10'568'936.00
1080.1	Grundstücke mit Baurechten	0.00	0.00	0.00	0.00	0.00	0.00
1084.0	Gebäude	1'329'900.00	0.00	0.00	0.00	0.00	1'329'900.00
1084.1	Grundeigentumsanteile	0.00	0.00	0.00	0.00	0.00	0.00
1086.0	Mobilien	0.00	0.00	0.00	0.00	0.00	0.00
1087.0	Anlagen im Bau	0.00	0.00	0.00	0.00	0.00	0.00
1089.0	Übrige Sachanlagen	0.00	0.00	0.00	0.00	0.00	0.00
Total Sachanlagen		11'898'836.00	0.00	0.00	0.00	0.00	11'898'836.00

Anhang

Anlagenspiegel - Verwaltungsvermögen

Gesamthaushalt	Anschaffungswerte				Kumulierte Abschreibungen						Buchwert 31.12.2021	
	Stand 31.12.2020	Zugänge (+) Abgänge (-)	Umgliederungen (+/-)	Stand 31.12.2021	Stand 31.12.2020	Planm. Abschreib.	Ausserplanm. Abschr. / WB	Abgänge (+)	Umgliederungen (+/-)	Stand 31.12.2021		
Sachanlagen VV												
1400	Grundstücke	4'298'778.10	0.00	0.00	4'298'778.10	0.00	0.00	0.00	0.00	0.00	0.00	4'298'778.10
1401	Strassen / Verkehrswege	10'704'042.32	-5'266.50	236'876.55	10'935'652.37	-4'313'415.57	-240'482.95	0.00	0.00	0.00	-4'553'898.52	6'381'753.85
1402	Wasserbau	1'759'235.10	41'769.20	0.00	1'801'004.30	-509'016.60	-37'722.90	0.00	0.00	0.00	-546'739.50	1'254'264.80
1403	Übrige Tiefbauten	-2'372'295.63	-569'157.24	0.00	-2'941'452.87	5'161'602.57	-101'408.05	0.00	0.00	0.00	5'060'194.52	2'118'741.65
1404	Hochbauten	12'730'432.27	174.35	0.00	12'730'606.62	-8'104'748.10	-376'668.15	0.00	0.00	0.00	-8'481'416.25	4'249'190.37
1405	Waldungen	304'610.75	0.00	0.00	304'610.75	-202'947.35	-7'614.90	0.00	0.00	0.00	-210'562.25	94'048.50
1406	Mobilien VV	2'119'758.09	112'486.28	0.00	2'232'244.37	-1'561'892.65	-140'468.25	0.00	0.00	0.00	-1'702'360.90	529'883.47
1407	Anlagen im Bau VV	681'872.62	1'133'631.74	-236'876.55	1'578'627.81	0.00	0.00	0.00	0.00	0.00	0.00	1'578'627.81
1409	Übrige Sachanlagen	178'884.15	0.00	0.00	178'884.15	-159'708.55	-19'175.60	0.00	0.00	0.00	-178'884.15	0.00
Total Sachanlagen		30'405'317.77	713'637.83	0.00	31'118'955.60	-9'690'126.25	-923'540.80	0.00	0.00	0.00	-10'613'667.05	20'505'288.55
Immaterielle Anlagen												
1420	Software	33'474.80	0.00	0.00	33'474.80	-6'695.00	-6'694.95	0.00	0.00	0.00	-13'389.95	20'084.85
1429	Übrige immaterielle Anlagen	1'422'036.60	-22'317.10	0.00	1'399'719.50	-1'350'087.90	-7'907.95	0.00	0.00	0.00	-1'357'995.85	41'723.65
Total Immaterielle Anlagen		1'455'511.40	-22'317.10	0.00	1'433'194.30	-1'356'782.90	-14'602.90	0.00	0.00	0.00	-1'371'385.80	61'808.50
Darlehen												
1446	Private Organisationen o. Erwerbszweck	50'000.00	0.00	0.00	50'000.00	0.00	0.00	0.00	0.00	0.00	0.00	50'000.00
Total Darlehen		50'000.00	0.00	0.00	50'000.00	0.00	0.00	0.00	0.00	0.00	0.00	50'000.00

Anhang

Anlagenspiegel - Verwaltungsvermögen

Gesamthaushalt	Stand 31.12.2020	Anschaffungswerte			Stand 31.12.2021	Stand 31.12.2020	Kumulierte Abschreibungen				Buchwert 31.12.2021	
		Zugänge (+) Abgänge (-)	Umglie- derungen (+/-)	Stand 31.12.2021			Planm. Abschreib.	Ausserplanm. Abschr. / WB	Abgänge (+)	Umglie- derungen (+/-)		Stand 31.12.2021
Beteiligungen, Grundkapitalien												
1454	Öffentliche Unternehmungen	1'752'555.55	84'128.35	0.00	1'836'683.90	-174'605.55	0.00	9'290.55	0.00	0.00	-165'315.00	1'671'368.90
	Total Beteiligungen	1'752'555.55	84'128.35	0.00	1'836'683.90	-174'605.55	0.00	9'290.55	0.00	0.00	-165'315.00	1'671'368.90
Investitionsbeiträge												
1462	Gemeinden, Zweckverbände	6'118'436.95	0.00	0.00	6'118'436.95	-5'780'116.05	-40'275.35	0.00	0.00	0.00	-5'820'391.40	298'045.55
1464	Öffentliche Unternehmungen	-62'328.75	0.00	0.00	-62'328.75	52'448.40	513.55	0.00	0.00	0.00	52'961.95	-9'366.80
	Total Investitionsbeiträge	6'056'108.20	0.00	0.00	6'056'108.20	-5'727'667.65	-39'761.80	0.00	0.00	0.00	-5'767'429.45	288'678.75
	Total Verwaltungsvermögen	39'719'492.92	775'449.08	0.00	40'494'942.00	-16'949'182.35	-977'905.50	9'290.55	0.00	0.00	-17'917'797.30	22'577'144.70

Anhang

Anlagenspiegel - Verwaltungsvermögen

Allgemeiner Haushalt	Anschaffungswerte				Kumulierte Abschreibungen						Buchwert 31.12.2021	
	Stand 31.12.2020	Zugänge (+) Abgänge (-)	Umgliederungen (+/-)	Stand 31.12.2021	Stand 31.12.2020	Planm. Abschreib.	Ausserplanm. Abschr. / WB	Abgänge (+)	Umgliederungen (+/-)	Stand 31.12.2021		
Sachanlagen VV												
1400.0	Grundstücke	4'298'778.10	0.00	0.00	4'298'778.10	0.00	0.00	0.00	0.00	0.00	0.00	4'298'778.10
1401.0	Strassen / Verkehrswege	10'704'042.32	-5'266.50	236'876.55	10'935'652.37	-4'313'415.57	-240'482.95	0.00	0.00	0.00	-4'553'898.52	6'381'753.85
1402.0	Wasserbau	1'759'235.10	41'769.20	0.00	1'801'004.30	-509'016.60	-37'722.90	0.00	0.00	0.00	-546'739.50	1'254'264.80
1403.0	Übrige Tiefbauten	1'487'804.05	0.00	0.00	1'487'804.05	-1'279'721.70	-32'755.95	0.00	0.00	0.00	-1'312'477.65	175'326.40
1404.0	Hochbauten	12'730'432.27	174.35	0.00	12'730'606.62	-8'104'748.10	-376'668.15	0.00	0.00	0.00	-8'481'416.25	4'249'190.37
1405.0	Waldungen	304'610.75	0.00	0.00	304'610.75	-202'947.35	-7'614.90	0.00	0.00	0.00	-210'562.25	94'048.50
1406.0	Mobilien VV	1'380'763.28	60'680.95	0.00	1'441'444.23	-1'217'777.35	-55'273.95	0.00	0.00	0.00	-1'273'051.30	168'392.93
1407.0	Anlagen im Bau VV	88'841.40	255'040.95	-236'876.55	107'005.80	0.00	0.00	0.00	0.00	0.00	0.00	107'005.80
1409.0	Übrige Sachanlagen	178'884.15	0.00	0.00	178'884.15	-159'708.55	-19'175.60	0.00	0.00	0.00	-178'884.15	0.00
Total Sachanlagen		32'933'391.42	352'398.95	0.00	33'285'790.37	-15'787'335.22	-769'694.40	0.00	0.00	0.00	-16'557'029.62	16'728'760.75
Immaterielle Anlagen												
1420.0	Software	33'474.80	0.00	0.00	33'474.80	-6'695.00	-6'694.95	0.00	0.00	0.00	-13'389.95	20'084.85
1429.0	Übrige immaterielle Anlagen	938'884.00	-22'317.10	0.00	916'566.90	-871'228.55	-6'476.90	0.00	0.00	0.00	-877'705.45	38'861.45
Total Immaterielle Anlagen		972'358.80	-22'317.10	0.00	950'041.70	-877'923.55	-13'171.85	0.00	0.00	0.00	-891'095.40	58'946.30
Darlehen												
1446.0	Private Organisationen o. Erwerbszweck	50'000.00	0.00	0.00	50'000.00	0.00	0.00	0.00	0.00	0.00	0.00	50'000.00
Total Darlehen		50'000.00	0.00	0.00	50'000.00	0.00	0.00	0.00	0.00	0.00	0.00	50'000.00

Anhang

Anlagenspiegel - Verwaltungsvermögen

Allgemeiner Haushalt	Anschaffungswerte				Kumulierte Abschreibungen						Buchwert 31.12.2021	
	Stand 31.12.2020	Zugänge (+) Abgänge (-)	Umglieder- ungen (+/-)	Stand 31.12.2021	Stand 31.12.2020	Planm. Abschreib.	Ausserplanm. Abschr. / WB	Abgänge (+)	Umglieder- ungen (+/-)	Stand 31.12.2021		
Beteiligungen, Grundkapitalien												
1454.0	Öffentliche Unternehmungen	1'752'555.55	84'128.35	0.00	1'836'683.90	-174'605.55	0.00	9'290.55	0.00	0.00	-165'315.00	1'671'368.90
	Total Beteiligungen	1'752'555.55	84'128.35	0.00	1'836'683.90	-174'605.55	0.00	9'290.55	0.00	0.00	-165'315.00	1'671'368.90
Investitionsbeiträge												
1462.0	Gemeinden, Zweckverbände	564'745.35	0.00	0.00	564'745.35	-181'790.55	-23'574.45	0.00	0.00	0.00	-205'365.00	359'380.35
1464.0	Öffentliche Unternehmungen	-62'328.75	0.00	0.00	-62'328.75	52'448.40	513.55	0.00	0.00	0.00	52'961.95	-9'366.80
	Total Investitionsbeiträge	502'416.60	0.00	0.00	502'416.60	-129'342.15	-23'060.90	0.00	0.00	0.00	-152'403.05	350'013.55
	Total Verwaltungsvermögen	36'210'722.37	414'210.20	0.00	36'624'932.57	-16'969'206.47	-805'927.15	9'290.55	0.00	0.00	-17'765'843.07	18'859'089.50

Anhang

Anlagenspiegel - Verwaltungsvermögen

Eigenwirtschaftsbetriebe	Anschaffungswerte				Kumulierte Abschreibungen						Buchwert 31.12.2021	
	Stand 31.12.2020	Zugänge (+) Abgänge (-)	Umglie- derungen (+/-)	Stand 31.12.2021	Stand 31.12.2020	Planm. Abschreib.	Ausserplanm. Abschr. / WB	Abgänge (+)	Umglie- derungen (+/-)	Stand 31.12.2021		
Sachanlagen VV												
1403	Übrige Tiefbauten	-3'860'099.68	-569'157.24	0.00	-4'429'256.92	6'441'324.27	-68'652.10	0.00	0.00	0.00	6'372'672.17	1'943'415.25
1406	Mobilien VV	738'994.81	51'805.33	0.00	790'800.14	-344'115.30	-85'194.30	0.00	0.00	0.00	-429'309.60	361'490.54
1407	Anlagen im Bau VV	593'031.22	878'590.79	0.00	1'471'622.01	0.00	0.00	0.00	0.00	0.00	0.00	1'471'622.01
	Total Sachanlagen	-2'528'073.65	361'238.88	0.00	-2'166'834.77	6'097'208.97	-153'846.40	0.00	0.00	0.00	5'943'362.57	3'776'527.80
Immaterielle Anlagen												
1429	Übrige immaterielle Anlagen	483'152.60	0.00	0.00	483'152.60	-478'859.35	-1'431.05	0.00	0.00	0.00	-480'290.40	2'862.20
	Total Immaterielle Anlagen	483'152.60	0.00	0.00	483'152.60	-478'859.35	-1'431.05	0.00	0.00	0.00	-480'290.40	2'862.20
Investitionsbeiträge												
1462	Gemeinden, Zweckverbände	5'553'691.60	0.00	0.00	5'553'691.60	-5'598'325.50	-16'700.90	0.00	0.00	0.00	-5'615'026.40	-61'334.80
	Total Investitionsbeiträge	5'553'691.60	0.00	0.00	5'553'691.60	-5'598'325.50	-16'700.90	0.00	0.00	0.00	-5'615'026.40	-61'334.80
	Total Verwaltungsvermögen	3'508'770.55	361'238.88	0.00	3'870'009.43	20'024.12	-171'978.35	0.00	0.00	0.00	-151'954.23	3'718'055.20

Anhang

Anlagenspiegel - Verwaltungsvermögen

Eigenwirtschaftsbetrieb Wasser		Anschaffungswerte			Kumulierte Abschreibungen							Buchwert 31.12.2021
		Stand 31.12.2020	Zugänge (+) Abgänge (-)	Umglie- derungen (+/-)	Stand 31.12.2021	Stand 31.12.2020	Planm. Abschreib.	Ausserplanm. Abschr. / WB	Abgänge (+)	Umglie- derungen (+/-)	Stand 31.12.2021	
Sachanlagen VV												
1403	Übrige Tiefbauten	1'038'162.92	-193'583.61	0.00	844'579.31	2'823'227.30	-106'672.35	0.00	0.00	0.00	2'716'554.95	3'561'134.26
1406	Mobilien VV	419'181.94	51'805.33	0.00	470'987.27	-216'388.65	-37'172.70	0.00	0.00	0.00	-253'561.35	217'425.92
1407	Anlagen im Bau VV	592'102.72	877'023.94	0.00	1'469'126.66	0.00	0.00	0.00	0.00	0.00	0.00	1'469'126.66
Total Sachanlagen		2'049'447.58	735'245.66	0.00	2'784'693.24	2'606'838.65	-143'845.05	0.00	0.00	0.00	2'462'993.60	5'247'686.84
Immaterielle Anlagen												
1429	Übrige immaterielle Anlagen	132'035.80	0.00	0.00	132'035.80	-127'742.55	-1'431.05	0.00	0.00	0.00	-129'173.60	2'862.20
Total Immaterielle Anlagen		132'035.80	0.00	0.00	132'035.80	-127'742.55	-1'431.05	0.00	0.00	0.00	-129'173.60	2'862.20
Total Verwaltungsvermögen		2'181'483.38	735'245.66	0.00	2'916'729.04	2'479'096.10	-145'276.10	0.00	0.00	0.00	2'333'820.00	5'250'549.04

Anhang

Anlagenspiegel - Verwaltungsvermögen

Eigenwirtschaftsbetrieb Abwasser		Anschaffungswerte				Kumulierte Abschreibungen						Buchwert 31.12.2021
		Stand 31.12.2020	Zugänge (+) Abgänge (-)	Umglie- derungen (+/-)	Stand 31.12.2021	Stand 31.12.2020	Planm. Abschreib.	Ausserplanm. Abschr. / WB	Abgänge (+)	Umglie- derungen (+/-)	Stand 31.12.2021	
Sachanlagen VV												
1403	Übrige Tiefbauten	-5'313'352.55	-375'573.63	0.00	-5'688'926.18	4'002'956.22	49'616.55	0.00	0.00	0.00	4'052'572.77	-1'636'353.41
1406	Mobilien VV	319'812.87	0.00	0.00	319'812.87	-127'726.65	-48'021.60	0.00	0.00	0.00	-175'748.25	144'064.62
1407	Anlagen im Bau VV	928.50	1'566.85	0.00	2'495.35	0.00	0.00	0.00	0.00	0.00	0.00	2'495.35
Total Sachanlagen		-4'992'611.18	-374'006.78	0.00	-5'366'617.96	3'875'229.57	1'594.95	0.00	0.00	0.00	3'876'824.52	-1'489'793.44
Immaterielle Anlagen												
1429	Übrige immaterielle Anlagen	351'116.80	0.00	0.00	351'116.80	-351'116.80	0.00	0.00	0.00	0.00	-351'116.80	0.00
Total Immaterielle Anlagen		351'116.80	0.00	0.00	351'116.80	-351'116.80	0.00	0.00	0.00	0.00	-351'116.80	0.00
Investitionsbeiträge												
1462	Gemeinden, Zweckverbände	5'553'691.60	0.00	0.00	5'553'691.60	-5'598'325.50	-16'700.90	0.00	0.00	0.00	-5'615'026.40	-61'334.80
Total Investitionsbeiträge		5'553'691.60	0.00	0.00	5'553'691.60	-5'598'325.50	-16'700.90	0.00	0.00	0.00	-5'615'026.40	-61'334.80
Total Verwaltungsvermögen		912'197.22	-374'006.78	0.00	538'190.44	-2'074'212.73	-15'105.95	0.00	0.00	0.00	-2'089'318.68	-1'551'128.24

Anhang

Anlagenspiegel - Verwaltungsvermögen

Eigenwirtschaftsbetrieb Abfall	Anschaffungswerte				Kumulierte Abschreibungen						Buchwert 31.12.2021	
	Stand 31.12.2020	Zugänge (+) Abgänge (-)	Umglie- dungen (+/-)	Stand 31.12.2021	Stand 31.12.2020	Planm. Abschreib.	Ausserplanm. Abschr. / WB	Abgänge (+)	Umglie- dungen (+/-)	Stand 31.12.2021		
Sachanlagen VV												
1403	Übrige Tiefbauten	415'089.95	0.00	0.00	415'089.95	-384'859.25	-11'596.30	0.00	0.00	0.00	-396'455.55	18'634.40
	Total Sachanlagen	415'089.95	0.00	0.00	415'089.95	-384'859.25	-11'596.30	0.00	0.00	0.00	-396'455.55	18'634.40
	Total Verwaltungsvermögen	415'089.95	0.00	0.00	415'089.95	-384'859.25	-11'596.30	0.00	0.00	0.00	-396'455.55	18'634.40

Anhang

Beteiligungsspiegel

Name Sitz	Rechtsform	Rechnungs- legungsnorm	Funktion	Tätigkeits- gebiet	Nominalka- pital (100%)	Eigentums- anteil	Stimmanteil Exekutive	Stimmanteil Legislative	Spezifische Risiken	Anschaff- ungswert	Buchwert 31.12.2021
Bilanzierte Beteiligungen in das Verwaltungsvermögen											
KZU Bassersdorf	IKA	HRM2	4120	Betrieb Krankenhaus	16'741'000	3.29%			keine	434'034	276'218.90
Flughafen Zürich Kloten	AG	Swiss GAAP FER	6320	Betrieb Verkehrsinfrastrukturen	307'018'750	0.01%		0.01%	keine	81'250	81'250.00
						500 Aktien					
Abraxas Informatik	AG	OR	0220	EDV-Lösungen für Gemeinden	19'744'000	0.10%		0.10%	keine	40'000	32'500.00
						20 Aktien					
Spital Bülach	AG	Swiss GAAP FER	4110	Betrieb Akutspital	39'757'500	3.20%		3.20%	keine	1'271'400	1'271'400.00
Amtsbürgschafts- genossenschaft	Genoss.	OR	0220	Haftpflicht Fr. 250'000 pro Mitglied	10'000				keine	10'000	10'000.00
Total Beteiligungen im Verwaltungsvermögen											1'671'368.90

Anhang

Beteiligungsspiegel

Nicht bilanzierte Beteiligungen und Verträge

Fachstelle für Abhängigkeits- erkrankungen Bezirk Bülach	Verein		4310	Führung von Fachstellen für die Gemeinden im Bezirk Bülach		Fr. 5.20	5 Stimmen	1 Jahr Austrittsfrist	0	0.00	
Gruppenwasserversorgung Glattal Gruppe Kloten	ZV	HRM 2	7101	Wasserversorgung		pro EW	11.11%	2.44% keine	0	0.00	
Sicherheitszweckverband Bachenbülach-Winkel	ZV	HRM 2	1500	Feuerwehr und	50% nach		50.00%	50.00% keine	0	0.00	
			1620 1621	Zivilschutz Ziv. Gdeführungsstab	Einwohner 50% nach GVZ-Summe						
Friedhof-Zweckverband Bülach	ZV	HRM 2	7710	Friedhof- und Bestattungswesen			20.00%	Gemeinde- vertreter	3 Jahre Austrittsfrist	0	0.00
Planungsgruppe Züricher Unterland PZU Eglisau	ZV	HRM 2	7900	Richtpläne			2 Delegierte GR	Stimmbe- rechtigte Winkel	keine	0	0.00
ARA Furt Bülach	Anschlussvertrag	HRM 2	7201	Kläranlage			25.00%	Stadrat Bülach	3 Jahre Austrittsfrist	0	0.00
IG KSG Kehrrietsack Zch- Unterland	Anschlussvertrag	HRM 2	7301	Kehrrietsackgebühr			10.00%	2.78%	keine	0	0.00
Zivilstandskreis Bülach	Anschlussvertrag	HRM 2	1400	Zivilstandsamt					keine	0	0.00
Betreibungsamt Bülach	Anschlussvertrag	HRM 2	1400	Betreibungsamt					keine	0	0.00
Berufsbeistandschaften Bülach	Anschlussvertrag	HRM 2	1400	Berufsbeistandschaften					keine	0	0.00
KESB Bülach	Anschlussvertrag	HRM 2	1400	Vormundschaftliche Massnahmen					keine	0	0.00

Anhang

Ausgewählte Positionen des Fremdkapitals

Konto	Bezeichnung	Buchwert 31.12.2020	Veränderung im Rechnungsjahr	Buchwert 31.12.2021
2019	Kurzfristige Finanzverbindlichkeiten	21'871.70	-21'871.70	0.00
	Guthaben aus Quartierplan Buchenweg	21'871.70	-21'871.70	0.00

Anhang

Gewährleistungsspiegel / Eventualverbindlichkeiten

Name Sitz	Art der Verpflichtung	Datum	Verfallzeit	Verpflichtung Betrag	Eigentümer, wesentl. Miteigentümer	Spezifische zus. Angaben	Zahlungsströme im Rechnungsjahr
Eventualverpflichtungen (Bürgschaften, Garantieverpflichtungen, Defizitgarantien etc.)							
Spitex Verein Winkel	Defizitübernahme auf Antrag				Vereinsmitglieder		297'904.20
Kammerpsiel Seeb, Bachenbülach	Darlehen	04.08.2004	Kündigungsfrist 1 Jahr	50'000.00		ges. durch Inhaberschuldbrief 3. Rang	-
BVK Zürich	Nachschusspflicht				Personalr. Stiftung	Deckungsbeitrag 31.12.20, 105.3%	346'690.40
Bundesamt für Zivilluftfahrt	Vorschuss			100'000.00		unverz. Vorschuss an Kann. Niederrüti Areal "Hagenbuck"	-
IVVV (Interessen Verein Winkler Vereine)	Gemeindebeiträge				Verein	Vereinsbeiträge	18'000.00
Weitere Verpflichtungen (Altlasten, Konventionalstrafen)							
Keine							0.00

Anhang

Rückstellungsspiegel

Kurzfristige Rückstellungen		Stand 31.12.2020	Bildung inkl. Erhöhung (+)	Verwendung (-)	Auflösung (-)	Umbuchung (+/-)	Stand 31.12.2021	Begründung
2050	Mehrleistungen des Personals	125'002.35	0.00	-14'022.25	0.00	0.00	110'980.10	A
2051	Andere Ansprüche des Personals	0.00	0.00	0.00	0.00	0.00	0.00	
2052	Prozesse	0.00	0.00	0.00	0.00	0.00	0.00	
2053	Nicht versicherte Schäden	0.00	0.00	0.00	0.00	0.00	0.00	
2054	Bürgschaften und Garantieleistungen	0.00	0.00	0.00	0.00	0.00	0.00	
2055	Übrige betriebliche Tätigkeit	0.00	0.00	0.00	0.00	0.00	0.00	
2056	Vorsorgeverpflichtungen	0.00	0.00	0.00	0.00	0.00	0.00	
2057	Finanzaufwand	0.00	0.00	0.00	0.00	0.00	0.00	
2058	Investitionsrechnung	0.00	0.00	0.00	0.00	0.00	0.00	
2059	Übrige Rückstellungen	3'927'628.00	1'146'802.00	0.00	0.00	0.00	5'074'430.00	B
Total kurzfristige Rückstellungen		4'052'630.35	1'146'802.00	-14'022.25	0.00	0.00	5'185'410.10	

Begründungen der kurzfristigen Rückstellungen

		Konto ER / IR	Buchwert 31.12.2021
A	Stunden und Ferien Personal	div.	110'980.10
B	MiGel Kosten	4125.3635.40	51'831.00
B	Ressourcenausgleich	9300.4632.00	4'662'599.00
B	Grundstückgewinnsteuern	9101.4022.00	360'000.00
Total kurzfristige Rückstellungen			5'185'410.10

Anhang

Rückstellungsspiegel

Langfristige Rückstellungen		Stand 31.12.2020	Bildung inkl. Erhöhung (+)	Verwendung (-)	Auflösung (-)	Umbuchung (+/-)	Stand 31.12.2021	Begründung
2081	Ansprüche des Personals	0.00	0.00	0.00	0.00	0.00	0.00	
2082	Prozesse	0.00	0.00	0.00	0.00	0.00	0.00	
2083	Nicht versicherte Schäden	0.00	0.00	0.00	0.00	0.00	0.00	
2084	Bürgschaften und Garantieleistungen	0.00	0.00	0.00	0.00	0.00	0.00	
2085	Übrige betriebliche Tätigkeit	0.00	0.00	0.00	0.00	0.00	0.00	
2086	Vorsorgeverpflichtungen	0.00	0.00	0.00	0.00	0.00	0.00	
2087	Finanzaufwand	0.00	0.00	0.00	0.00	0.00	0.00	
2088	Investitionsrechnung	0.00	0.00	0.00	0.00	0.00	0.00	
2089	Übrige Rückstellungen	4'733'000.00	0.00	-3'650'000.00	0.00	0.00	1'083'000.00	A
Total langfristige Rückstellungen		4'733'000.00	0.00	-3'650'000.00	0.00	0.00	1'083'000.00	

Begründungen der langfristigen Rückstellungen

		Konto ER / IR	Buchwert 31.12.2021
A	Ressourcenausgleich	9300.3621.50	1'083'000.00
Total langfristige Rückstellungen			1'083'000.00

Anhang**Eigenkapitalnachweis**

Veränderungen	Stand 31.12.2020	Umbuchung	Spezialfinanzierungen im Eigenkapital		Fonds		Rücklagen		Vorfinanzierungen		Finanzpolitische Reserve		Marktwertreserve	Jahresergebnis		Stand 31.12.2021
			Einlage	Entnahme	Einlage	Entnahme	Einlage	Entnahme	Einlage	Entnahme	Einlage	Entnahme	Veränderung	Ertragsü.	Aufwandü.	
2900	Spezialfinanzierungen im Eigenkapital	9'397'061.32		0.00	-157'390.24											9'239'671.08
	Wasserwerk	2'726'719.10		0.00	-53'867.68											2'672'851.42
	Abwasserbeseitigung	5'725'341.03		0.00	-35'768.06											5'689'572.97
	Abfallwirtschaft	945'001.19		0.00	-67'754.50											877'246.69
2910	Fonds im Eigenkapital	49'500.00				0.00	0.00									49'500.00
	Ersatzabgaben für Parkplatzbauten	49'500.00				0.00	0.00									49'500.00
2920	Rücklagen der Globalbudgetbereiche	0.00						0.00	0.00							0.00
2930	Vorfinanzierungen	0.00								0.00	0.00					0.00
2940	Finanzpolitische Reserve	0.00									0.00	0.00				0.00
2961	Marktwertreserve auf Finanzinstrumenten	0.00											0.00			0.00
2990	Jahresergebnis	38'479.54	-38'479.54											6'454'149.38	0.00	6'454'149.38
2999	Kumulierte Ergebnisse der Vorjahre	38'617'688.63	38'479.54													38'656'168.17
	Total	48'102'729.49	0.00	0.00	-157'390.24	0.00	0.00	0.00	0.00	0.00	0.00	0.00	0.00	6'454'149.38	0.00	54'399'488.63

Anhang

Sonderrechnungen

Art	Vermächtnis
Konto	2092.10
Bezeichnung	Zweckgebundene Zuwendung Vermächtnis A
Zweck	Investitionen in Altersheime oder Alterswohnungen, die den Einwohnern der Gemeinde Winkel dienen

Erfolgsrechnung 2021

				Aufwand	Ertrag
Ertrag	Zinsertrag	Kapital	532'525.60		
		Zinssatz % (Verzinsung gemäss Beschluss)	0.07%		372.75
	Übrige Erträge	keine			0.00
Aufwand	Auflösung Sonderrechnung gem. GV-Beschluss 21.6.2021, z.G. Pflegewohnungen 4120.6379.00			532'898.35	
Total Aufwand / Ertrag				532'898.35	372.75
Ertragsüberschuss (+) / Aufwandüberschuss (-)					-532'525.60

Abschluss

		Vermögensveränderung
Vermögen Anfang Rechnungsjahr		532'525.60
Ertragsüberschuss (+) / Aufwandüberschuss (-)		-532'525.60
Vermögen Ende Rechnungsjahr		0.00

Bilanz per 31.12.2021

		Aktiven	Passiven
Kapital		0.00	
Guthaben bei Politischer Gemeinde		0.00	
Aktivenüberschuss = Vermögen			0.00
Total		0.00	0.00

Anhang

Haushaltsgleichgewicht

Ausgleich des Budgets

Regel: Der Gemeindesteuerfuss wird grundsätzlich so festgesetzt, dass die Erfolgsrechnung des Budgets ausgeglichen ist (§ 92 Abs. 1 GG).

Jahresergebnis Erfolgsrechnung	Aufwandüberschuss (-) / Ertragsüberschuss (+) gemäss Budget	-698'800.00
Jahresergebnis Erfolgsrechnung	Aufwandüberschuss (-) / Ertragsüberschuss (+) gemäss Jahresrechnung	6'454'149.38

Zulässiger Aufwandüberschuss

Regel: Pro Jahr darf ein Aufwandüberschuss in der Höhe der budgetierten Abschreibungen auf dem Verwaltungsvermögen zuzüglich 3% des Steuerertrags budgetiert werden (§ 92 Abs. 2 GG).

Ist das Finanzvermögen grösser als das Fremdkapital [Nettovermögen], darf von Abs. 2 abgewichen und bis zur Höhe der Differenz ein Aufwandüberschuss budgetiert werden (§ 92 Abs. 3 GG).

Falls Einlagen in die Vorfinanzierungen (§ 90 Abs. 3 GG) oder in die Reserve (§ 123 Abs. 2 GG) budgetiert werden, darf im Budget kein Aufwandüberschuss resultieren.

Die Regelung ist für die Jahresrechnung nicht relevant.

Anhang

Haushaltsgleichgewicht

Kennzahlen (Basis FAP Swissplan Seite 22)

Regel: Zur Beurteilung der Veränderung des Eigenkapitals, der Zinsbelastung und der Investitionen werden folgende Kennzahlen ausgewiesen (§ 94 GG).

Eigenkapitalquote

Die Eigenkapitalquote gibt Auskunft über die Kapitalstruktur der Gemeinde. Sie zeigt, zu welchem Anteil die Aktiven selber finanziert sind. Ein höheres Eigenkapital bedeutet mehr Handlungsspielraum der Gemeinde und eine bessere Bonität gegenüber den Kreditgebern.

Richtwerte
> 25 % genügend
< 25 % ungenügend

2019	2020	2021	2022	2023	2024	2025	2026	2027	2028	Ø
70%	67%	77%	70%	68%	68%	67%				70%

Zinsbelastungsquote

Die Zinsbelastungsquote informiert über das Verhältnis der Zinsen zum laufenden Ertrag. Sie zeigt, wie gut die Gemeinde ihre Verpflichtungen gegenüber den Kreditgebern erfüllen kann. Die Tragbarkeitsberechnung erfolgt zu einem durchschnittlichen Zinssatz von 5 %.

Richtwerte
< 5 % genügend
> 5 % ungenügend

2019	2020	2021	2022	2023	2024	2025	2026	2027	2028	Ø
0%	0%	0%	0%	0%	0%	0%				0%

Investitionsanteil

Der Investitionsanteil zeigt das Ausmass der Investitionstätigkeit an. Er gibt an, welcher Anteil der gesamten Ausgaben einer Gemeinde für Investitionen in die Infrastruktur eingesetzt wird.

Richtwerte
> 10 % genügend
< 10 % ungenügend

2019	2020	2021	2022	2023	2024	2025	2026	2027	2028	Ø
19%	15%	25%	17%	20%	15%	27%				20%

Anhang

Finanzkennzahlen

	Rechnung 2021	Budget 2021	Rechnung 2020	Richtwerte
Anzahl Einwohner	4'862	0	4'649	
Steuerfuss	27%	27%	27%	
Steuerkraft pro Einwohner (eigene Berechnung)	4661	n.v.	5'583	
Selbstfinanzierungsgrad	937%	9%	67%	> 100 % ideal 80 - 100 % gut bis vertretbar 50 - 80 % problematisch < 50 % ungenügend
Anteil der Nettoinvestitionen, der aus eigenen Mitteln finanziert werden kann.				
Zinsbelastungsanteil	-0.14%	0.00%	0.00%	0 - 4 % gut 4 - 9 % genügend > 9 % schlecht
Anteil des laufenden Ertrags, welcher durch den Nettozinsaufwand gebunden ist.				
Nettoverschuldungsquotient	-512%	0%	-356%	< 100 % gut 100 - 150 % genügend > 150 % schlecht
Anteil der direkten Steuern der natürlichen und juristischen Personen, der erforderlich wäre, um die Nettoschuld abzutragen.				
Nettoschuld I pro Einwohnerin und Einwohner	-6'545	-	-5'449	< 0 Fr. Nettovermögen 1 - 1'000 Fr. geringe Verschuldung 1'001 - 2'500 Fr. mittlere Verschuldung 2'501 - 5'000 Fr. hohe Verschuldung > 5'000 Fr. sehr hohe Verschuldung
Verschuldung pro Einwohnerin und Einwohner in Franken.				

Anhang

Kreditrechtliche Angaben

Verpflichtungskredite

Kreditbeschluss								Rechnung 2021							
Datum	Organ	Brutto Netto	Kredit Fr.	Konto ER Konto IR	Bezeichnung	Ausgaben kumuliert bis 2020	Einnahmen kumuliert bis 2020	Ausgaben	Einnahmen	Ausgaben kumuliert bis 2021	Einnahmen kumuliert bis 2021	Abweichung bewilligter Kredit	Abrechnung Datum	Organ	
11.12.2017	GV	B	183'000.00	7900.5290.00 7900.6350.00	Testplanung Dorfzentrum	173'095.70	10'759.25	0.00	0.00	173'095.70	10'759.25	20'663.55			
						0.00	0.00	0.00	0.00	0.00	0.00	0.00			
24.09.2017	Urne	B	700'000.00	4120.5060.00	Ausbau Pflegewohnungen	0.00	0.00	445'490.20	0.00	445'490.20	0.00	301'509.80			
15.04.2019	GR*	B	47'000.00	4120.5060.00	Zusatzkredit	0.00	0.00	0.00	0.00	0.00	0.00	0.00			
						0.00	0.00	0.00	0.00	0.00	0.00	0.00			
24.09.2017	Urne	B	120'000.00	4120.3132.00	Planung Pflegewohnungen	44'609.35	0.00	88'329.30	0.00	132'938.65	0.00	-12'938.65			
						0.00	0.00	0.00	0.00	0.00	0.00	0.00			
10.06.2018	Urne	B	1'790'000.00	0290.5040.06	Erwerb und Umbau Postgebäude zur Gemeindeverwaltung	1'862'101.07	0.00	174.35	0.00	1'862'275.42	0.00	2'224.58			
						0.00	0.00	0.00	0.00	0.00	0.00	0.00			
30.06.2020	GR*	B	74'500.00	0290.5040.06	Zusatzkredit	0.00	0.00	0.00	0.00	0.00	0.00	0.00			
						0.00	0.00	0.00	0.00	0.00	0.00	0.00			
						0.00	0.00	0.00	0.00	0.00	0.00	0.00			

Anhang

Gebundene Ausgabenbeschlüsse

Kreditbeschluss								Rechnung 2021					
Datum	Organ	Brutto Netto	Kredit Fr.	Konto ER Konto IR	Bezeichnung	Ausgaben kumuliert bis 2020	Einnahmen kumuliert bis 2020	Ausgaben	Einnahmen	Ausgaben kumuliert bis 2021	Einnahmen kumuliert bis 2021	Abweichung bewilligter Kredit	Abrechnung Datum
26.03.2018	GR B		300'000.00	6150.5010.24	QP Buchenweg Strasse	245'499.20	0.00	0.00	0.00	245'499.20	0.00	54'500.80	17.08.2020
26.03.2018	GR B		850'000.00	7101.5030.25	QP Buchenweg Wasser	722'184.47	0.00	0.00	0.00	722'184.47	0.00	127'815.53	17.08.2020
01.10.2018	GR B		64'000.00	7101.5030.23	WL Zürichstrasse*	80'044.52	0.00	0.00	0.00	80'044.52	0.00	-16'044.52	
08.07.2019	AL B		182'000.00	0291.3144.00	Ersatz Lüftung Breiti	0.00	0.00	0.00	0.00	157'693.90	0.00	24'306.10	20.05.2021
10.07.2019	AL B		320'000.00	7101.5030.30	Reservoir Lätten Projekt	565'410.62	0.00	860'516.56	0.00	1'425'927.18	0.00	1'224'072.82	
28.09.2020	AL B		2'330'000.00	7101.5030.30	Reservoir Lätten								
11.03.2020	AL B		250'000.00	6150.3141.50	Strassensanierung 2020	222'592.80	0.00	0.00	0.00	222'592.80	0.00	27'407.20	29.04.2021
17.03.2020	AL B		470'000.00	7410.5020.05	Lochwisbach	82'303.70	0.00	3'891.35	0.00	86'195.05	0.00	383'804.95	01.07.2021
31.08.2020	GR B		515'000.00	6150.5010.27	Altredenstrasse	437'088.25	0.00	-5'266.50	0.00	431'821.75	0.00	83'178.25	
31.08.2020	GR B		163'000.00	7101.5030.27	WL Altredenstrasse	122'834.17	0.00	3'174.00	0.00	126'008.17	0.00	36'991.83	
30.09.2020	AL B		160'000.00	7101.5060.03	Steuerkabelteilersatz	74'652.65	0.00	51'805.33	0.00	126'457.98	0.00	33'542.02	
12.01.2021	AL B		210'000.00	6150.5010.33	San. ob. Lättenstrasse	23'348.60	0.00	213'527.95	0.00	236'876.55	0.00	-26'876.55	11.11.2021
12.01.2021	AL B		260'000.00	7101.5030.33	WL ob. Lättenstrasse	0.00	0.00	214'464.02	0.00	214'464.02	0.00	45'535.98	11.11.2021
09.02.2021	AL B		125'000.00	7201.3143.00	Kanalsanierung 2021	0.00	0.00	130'489.47	0.00	130'489.47	0.00	-5'489.47	
24.03.2021	AL B		200'000.00	6150.3141.50	Strassenunterhalt 2021	0.00	0.00	208'438.95	0.00	208'438.95	0.00	-8'438.95	
23.04.2021	AL B		150'000.00	7201.3132.00	Kanal TV-Aufnahmen 2021	0.00	0.00	137'673.62	0.00	137'673.62	0.00	12'326.38	
18.08.2021	RV B		150'000.00	6150.5060.00	Kommunalfahrzeug	0.00	0.00	148'089.10	0.00	148'089.10	0.00	1'910.90	
8.8.2019/9.3.2021/	AL/RV B		57'500.00	6150.5010.23	San. Dorfstrasse*	36'370.15	0.00	27'207.20	0.00	63'577.35	0.00	-6'077.35	
8.8.2019/9.3.2021	AL/RV B		20'000.00	7101.5030.24	WL Dorfstrasse*	10'647.58	0.00	16'507.38	0.00	27'154.96	0.00	-7'154.96	
8.8.2019/9.3.2021	AL/RV B		4'000.00	7201.5030.24	Kanal. Dorfstrasse*	928.50	0.00	1'566.85	0.00	2'495.35	0.00	1'504.65	
09.03.2020	GR B		16'700.00	6150.5010.34	Umgestaltung Seebnerstr.*	0.00	0.00	7'737.45	0.00	7'737.45	0.00	8'962.55	15.07.2021
8.8.2019/19.3.2021	AL/RV B		66'000.00	740.5020.08	Eindolung Dorfstrasse*	38'195.65	0.00	37'877.85	0.00	76'073.50	0.00	-10'073.50	

Ausweis der vom Gemeindevorstand als gebunden erklärte Ausgaben über dessen Kompetenzlimite gemäss Gemeindeordnung.

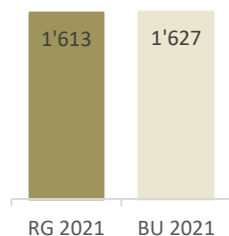
* Projektkosten

Jahresrechnung - Details zum Finanzbericht

Erfolgsrechnung

Erläuterungen zur Erfolgsrechnung

0



Behörden und Verwaltung Kurz und bündig

Gesamtabweichung: -14'385

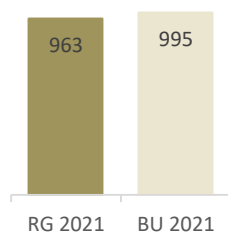
Konto	Bezeichnung	Rechnung 2021	Budget 2021	Differenz	
0110.3130.00	Dienstleistungen Dritter	13'285.60	18'500	-5'214.40	kein Apéro an GV wegen Covid-19 Pandemie
0120.3130.00	Dienstleistungen Dritter	20'187.00	39'800	-19'613.00	weniger Anlässe wegen Covid-19 Pandemie, Jungbürgerfeier etc.
0120.3132.00	Honorare externe Berater, Gutachter, Fachexperten usw.	48'414.91	26'200	22'214.91	Kosten Projekt Einheitsgemeinde, s. Einnahmen Konto 0220.4611.00
0210.3010.00	Löhne des Verwaltungs- und Betriebspersonals	458'984.50	450'300	8'684.50	Abgrenzung Mehrzeit (Zunahme)
0210.3102.00	Drucksachen, Publikationen	241.60	2'300	-2'058.40	tiefere Kosten Drucksachen wegen Digitalisierung
0210.3118.00	Anschaffung immaterielle Anlagen	3'658.42	9'700	-6'041.58	zu hoch budgetiert
0210.3158.00	Unterhalt immaterielle Anlagen	17'143.30	12'200	4'943.30	höherer IT-Support
0210.3611.00	Entschädigungen an Kantone und Konkordate	51'142.66	29'000	22'142.66	Mehrkosten Steuerauscheidungsgrundlagen
0210.3612.00	Entschädigungen an andere Gemeinden und Zweckverbände	12'409.50	19'700	-7'290.50	tiefere Kosten Scanning Steuererklärungen
0210.4260.00	Rückerstattungen Dritter	-19'636.74	-14'300	-5'336.74	höhere Rückerstattungen Betreuungskosten
0210.4612.00	Entschädigungen von Gemeinden und Zweckverbänden	-534'904.20	-517'000	-17'904.20	höhere Bezugskosten Steuerausscheidungen
0220.3010.00	Löhne des Verwaltungs- und Betriebspersonals	702'003.00	713'000	-10'997.00	Abgrenzung Mehrzeit (Abbau)
0220.3090.00	Aus- und Weiterbildung des Personals	8'744.80	13'800	-5'055.20	weniger Weiterbildungen wegen Covid-19 Pandemie
0220.3099.00	Übriger Personalaufwand	3'763.40	5'000	-1'236.60	kein Weihnachtsessen wegen Covid-19 Pandemie
0220.3100.00	Büromaterial	2'927.20	6'700	-3'772.80	tiefere Kosten Büromaterial wegen Digitalisierung
0220.3102.00	Drucksachen, Publikationen	1'456.65	4'500	-3'043.35	tiefere Kosten Drucksachen wegen Digitalisierung
0220.3113.00	Anschaffung Hardware	4'984.50	1'800	3'184.50	Anschaffung Laptop und PC ausserordentlich
0220.3132.00	Honorare externe Berater, Gutachter, Fachexperten etc. Bau	281'769.30	316'000	-34'230.70	Geringerer Prüfungsaufw. GI/Ortsplaner/Jurist etc. bei fast gleichbl. Anzahl BG's wie Vorjahr
0220.3132.01	Honorare externe Berater, Gutachter, Fachexperten Kanzlei	28'288.45	5'500	22'788.45	Kosten Einheitsgemeinde s. 0220.4611.00
0220.4210.00	Gebühren für Amtshandlungen	-181'760.35	-297'000	115'239.65	Geringere Einnahmen aus Baubewilligungen (weniger grosse Projekte)
0220.4611.00	Entschädigungen vom Kanton und von Konkordaten	-135'000.00	0	-135'000.00	Kosten auf div. Konti total ca. Fr. 77'000, Rest ca. Fr. 58'000 nicht benötigt
0290.3120.00	Ver- und Entsorgung Liegenschaften VV	10'098.10	4'600	5'498.10	höhere Nebenkosten Dorfstr. 2 infolge Vermietung

Erfolgsrechnung

Erläuterungen zur Erfolgsrechnung

Konto	Bezeichnung	Rechnung 2021	Budget 2021	Differenz	
0290.4260.00	Rückerstattungen Dritter	-2'081.30	-400	-1'681.30	Rückerstattung Nebenkosten Primarschule
0292.3111.00	Anschaffung Apparate, Maschinen, Geräte, Fahrzeuge, Werkzeuge.	4'586.97	2'000	2'586.97	Anschaffung Defibrillator
0292.3120.00	Ver- und Entsorgung Liegenschaften VV	18'342.95	14'400	3'942.95	höhere Nebenkosten neues Gemeindehaus

1



Öffentliche Ordnung und Sicherheit

Kurz und bündig

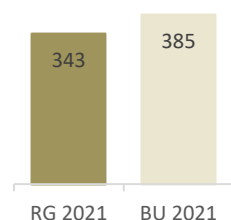
Gesamtabweichung: -32'001

Konto	Bezeichnung	Rechnung 2021	Budget 2021	Differenz	
1400.3132.00	Honorare externe Berater, Gutachter, Fachexperten usw.	18'551.05	26'000	-7'448.95	Geringerer Aufwand Unterhalt Vermessungswerk (infolge Abzug Erträge)
1400.3612.00	Entschädigungen an andere Gemeinden und Zweckverbände	274'034.00	241'300	32'734.00	höhere Kosten KESB und Beistandschaften
1400.4210.00	Gebühren für Amtshandlungen	-82'937.57	-70'700	-12'237.57	höhere Gebühreneinnahmen, Anmeldungen etc.
1400.4240.00	Benützungsgebühren und Dienstleistungen	-390.50	-7'800	7'409.50	Erträge wurden durch Grundbuchgeometer bei Aufwendungen direkt in Abzug gebracht
1500.3612.00	Entschädigungen an andere Gemeinden und Zweckverbände	197'420.45	224'000	-26'579.55	tieferer Kosten Feuerwehr
1610.3010.00	Löhne des Verwaltungs- und Betriebspersonals	8'860.20	14'000	-5'139.80	weniger Personalaufwand Schützenhaus infolge Covid-19 Pandemie
1610.4240.00	Benützungsgebühren und Dienstleistungen	-10'750.00	-19'000	8'250.00	tieferer Einnahmen Schützenhaus wegen Covid-19 Pandemie
1620.3612.00	Entschädigungen an andere Gemeinden und Zweckverbände	68'317.05	84'300	-15'982.95	tieferer Kosten Zivilschutz
1620.4630.00	Beiträge vom Bund	-3'500.00	0	-3'500.00	Pauschalbeitrag für Betriebsbereitschaft Schutzanlagen

Erfolgsrechnung

Erläuterungen zur Erfolgsrechnung

3

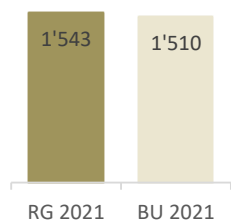


Kultur, Sport und Freizeit Kurz und bündig

Gesamtabweichung: -41'976

Konto	Bezeichnung	Rechnung 2021	Budget 2021	Differenz	
3290.3636.00	Beiträge an private Organisationen ohne Erwerbszweck	16'590.00	32'000	-15'410.00	tiefer Beiträge an Vereine und Anlässe
3420.3143.00	Unterhalt übrige Tiefbauten	12'748.80	19'000	-6'251.20	neue Schaukel noch nicht nötig auf Spielplatz Winkel
3420.3151.00	Unterhalt Apparate, Maschinen, Geräte, Fahrzeuge, Werkzeuge	0.00	7'000	-7'000.00	Rastplatz Loo infolge Zeitmangel nicht realisiert

4



Gesundheit Kurz und bündig

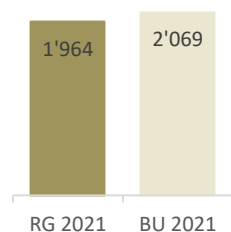
Gesamtabweichung: 32'569

Konto	Bezeichnung	Rechnung 2021	Budget 2021	Differenz	
4120.3132.00	Honorare externe Berater, Gutachter, Fachexperten usw.	88'329.30	60'000	28'329.30	Planungskosten Pflegewohnungen
4120.3614.00	Entschädigungen an öffentliche Unternehmungen	0.00	75'000	-75'000.00	Defizitbeitrag wird erstmals 2022 verrechnet - keine Schätzung möglich
4215.3632.50	Beiträge an Gemeinden und Zweckverbände für Pflegeleistungen der ambulanten Krankenpflege (Spitex Winkel)	297'904.20	247'000	50'904.20	höhere Beiträge an Spitex Winkel
4215.3632.51	Beiträge an Gemeinden und Zweckverbände für Pflegeleistungen der ambulanten Krankenpflege (auswärt. Spitex)	21'664.45	0	21'664.45	Beiträge an auswärtige Spitex
4215.3634.50	Beiträge an öffentliche Unternehmungen	11'023.90	2'000	9'023.90	Beiträge an öffentl. Untern. Spitex
4215.3635.50	Beiträge an private Unternehmungen für Pflegeleistungen der ambulanten Krankenpflege (Spitex)	138'756.37	65'000	73'756.37	Beiträge an private Spitex
4215.4290.00	Übrige Entgelte	-50'000.00	-50'000	0.00	Rückerstattung Defizitbeitrag Spitex Winkel

Erfolgsrechnung

Erläuterungen zur Erfolgsrechnung

5



Soziale Sicherheit Kurz und bündig

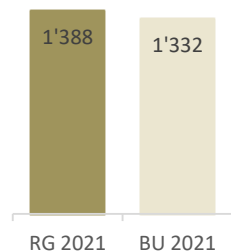
Gesamtabweichung: -104'815

Konto	Bezeichnung	Rechnung 2021	Budget 2021	Differenz	
5220.3637.20	Ergänzungsleistungen zur IV	860'720.00	700'000	160'720.00	höhere EL an IV Bezüger
5220.4631.00	Beiträge von Kantonen und Konkordaten	-435'884.00	-368'500	-67'384.00	höhere Beiträge s. Konto 5220.3637.20
5320.3637.21	Ergänzungsleistungen zur AHV	605'849.00	800'000	-194'151.00	tiefer EL an AHV Bezüger
5320.4631.00	Beiträge von Kantonen und Konkordaten	-306'866.00	-422'500	115'634.00	tiefer Beiträge s. Konto 5320.3637.21
5320.4637.21	Rückerstattungen Ergänzungsleistungen zur AHV	-36'739.00	-15'000	-21'739.00	höhere Rückerstattungen EL AHV
5350.3636.00	Beiträge an private Organisationen ohne Erwerbszweck	3'894.80	25'500	-21'605.20	kein Seniorenausflug wegen Covid-19 Pandemie
5440.3010.00	Löhne des Verwaltungs- und Betriebspersonals	3'626.85	12'000	-8'373.15	Sistierung Arbeit Jugendarbeiter wegen der Covid-19 Pandemie
5440.3132.00	Honorare externe Berater, Gutachter, Fachexperten, etc.	0.00	10'000	-10'000.00	keine Kosten für externe Berater
5451.3637.00	Beiträge an private Haushalte	591.00	18'000	-17'409.00	tiefer Beiträge an Ferienbetreuung und Krippenkosten
5451.4210.00	Gebühren für Amtshandlungen	-2'127.50	0	-2'127.50	Bewilligungsgebühr Krippe
5710.3637.25	Kantonalrechtliche Zuschüsse	33'576.00	0	33'576.00	neue Zuschüsse für Heimbewohner, wenn Beihilfen nicht ausreichen
5710.4260.24	Rückerstattungen Beihilfen	0.00	-5'000	5'000.00	neue Kontonummer s. 5710.4637.24
5710.4637.24	Rückerstattungen Beihilfen	-2'220.00	0	-2'220.00	s. Konto 5710.4260.24
5720.3637.30	Gesetzliche wirtschaftliche Hilfe an schweizerische Staatsangehörige ohne Kostenersatz	579'959.55	390'000	189'959.55	höhere Beiträge an Schweizer Bürger
5720.3637.34	Gesetzliche wirtschaftliche Hilfe an ausländische Staatsangehörige ohne Kostenersatz	48'447.80	130'000	-81'552.20	weniger Beiträge an ausländische Bürger ohne Kostenersatz
5720.3637.35	Gesetzliche wirtschaftliche Hilfe an ausländische Staatsangehörige mit vollem Kostenersatz	75'698.60	120'000	-44'301.40	weniger Beiträge an ausländische Bürger mit Kostenersatz
5720.4637.30	Rückerstattung Dritter für schw. Staatsangehörige ohne Kostenersatz	-110'128.60	-32'000	-78'128.60	höhere Rückerstattungen von Schweizer Bürgern
5720.4637.34	Rückerstattungen Dritter für ausländ. Staatsangehörige ohne Kostenersatz	-25'357.75	-8'000	-17'357.75	höhere Rückerstattungen von ausländischen Bürgern
5730.3635.00	Beiträge an private Unternehmungen	138'578.40	97'000	41'578.40	Beiträge an AOZ
5730.4631.00	Beiträge von Kantonen und Konkordaten	-121'120.35	-48'000	-73'120.35	Staatsbeiträge an Aufwand Flüchtlinge, zu tief budgetiert
5790.3010.00	Löhne des Verwaltungs- und Betriebspersonals	78'995.30	140'000	-61'004.70	Vakante Stelle Leitung Soziales
5790.3132.00	Honorare externe Berater, Gutachter, Fachexperten, etc.	98'177.10	1'000	97'177.10	Springerkosten wegen Vakanz Leitung Soziales
5790.3160.00	Miete und Pacht Liegenschaften	46'331.05	61'200	-14'868.95	Wegfall Mietaufwand Seebnerstrasse 15
5790.4470.00	Pacht- und Mietzinse Liegenschaften VV	-12'600.00	-16'800	4'200.00	Wegfall Mietertrag Seebnerstr. 15

Erfolgsrechnung

Erläuterungen zur Erfolgsrechnung

6



Verkehr und Nachrichtenübermittlung

Kurz und bündig

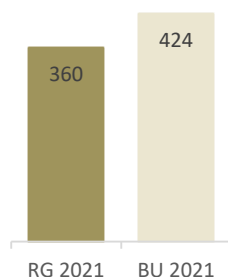
Gesamtabweichung: 55'580

Konto	Bezeichnung	Rechnung 2021	Budget 2021	Differenz	
6150.3049.00	Pikettenschädigung Winterdienst	4'500.00	0	4'500.00	neu Pikettenschädigung Winterdienst
6150.3101.00	Betriebs-, Verbrauchsmaterial	48'123.76	36'200	11'923.76	Mehrbedarf Streusalz, Reparatur Weihnachtsbeleuchtung nach Nassschnee
6150.3130.00	Dienstleistungen Dritter	14'065.95	25'300	-11'234.05	weniger Dritteinsätze, weniger Strassenmarkierungen
6150.3132.00	Honorare externe Berater, Gutachter, Fachexperten usw.	43'311.25	62'000	-18'688.75	geringerer Aufwand Strassenzustandsaufnahmen und Vermessung/Vermarkung (GI)
6150.3141.10	Winterdienst	99'383.60	58'000	41'383.60	Mehr Winterdienstesätze, grosse Schneemengen
6150.3141.50	Übrige Unterhaltskosten	208'438.95	265'000	-56'561.05	Wenige Belagsaufbrüche (Depositien)
6150.3151.00	Unterhalt Apparate, Maschinen, Geräte, Fahrzeuge, Werkzeuge	2'275.95	6'600	-4'324.05	weniger Reparaturen
6150.4260.00	Rückerstattungen Dritter	-14'810.95	-83'100	68'289.05	Wenige Weiterverrechnungen Belagsaufbrüche (Depositien)
6180.3141.00	Unterhalt Strassen / Verkehrswege	27'867.55	40'500	-12'632.45	weniger Schwemmschäden, günstige Vergabe Flurstrassenunterhalt
6180.4611.00	Entschädigungen von Kantonen und Konkordaten	0.00	-15'000	15'000.00	Subventionszahlung PWI noch ausstehend, Abnahme noch nicht erfolgt durch ALN
6320.4490.00	Aufwertungen VV	-3'200.00	0	-3'200.00	Aufwertung Aktie Flughafen

Erfolgsrechnung

Erläuterungen zur Erfolgsrechnung

7



Umweltschutz und Raumordnung

Kurz und bündig

Gesamtabweichung: -63'929

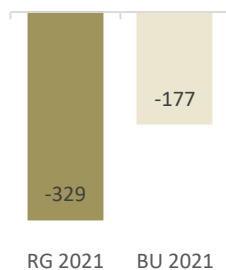
Konto	Bezeichnung	Rechnung 2021	Budget 2021	Differenz	
7101.3111.00	Anschaffung Apparate, Maschinen, Geräte, Fahrzeuge, Werkzeuge.	41'166.53	53'500	-12'333.47	<i>Funkblesegerät im 2020 gekauft</i>
7101.3120.00	Ver- und Entsorgung Liegenschaften VV	665'176.80	560'000	105'176.80	<i>Optionsmenge noch nicht erhalten, dadurch höherer Wasserpreis, eigene Quellen durch Bau Reservoir nicht nutzbar</i>
7101.3130.00	Dienstleistungen Dritter	13'094.08	18'700	-5'605.92	<i>Service Hilux günstiger, Wasserproben selber entnehmen und überbracht</i>
7101.3132.00	Honorare externe Berater, Gutachter, Fachexperten usw.	48'248.01	90'600	-42'351.99	<i>Verzögerung Überarbeitung GWP / Plansätze Werkleitungen Feuerwehr auf 2022 verschoben (FW)</i>
7101.3143.00	Unterhalt übrige Tiefbauten Leitungsnetz	64'899.63	86'000	-21'100.37	<i>budgetierter Betrag für Belagsflicke von Ausgabungsgesuchen nicht benötigt</i>
7101.3143.01	Baulicher Unterhalt Reservoir, Pumpstationen, Quellfassungen	78'779.07	67'100	11'679.07	<i>Rep. Undichte Einlaufklappe Loo</i>
7101.3300.31	Planmässige Abschreibungen übrige Tiefbauten VV Eigenwirtschaftsbetriebe	106'672.35	147'600	-40'927.65	<i>tieferer Abschreibungen Verzögerung Bau Reservoir Lätten</i>
7101.4260.00	Rückerstattungen Dritter	7'449.93	-30'000	37'449.93	<i>weniger resp. Verrechnung Belagsaufbrüche (Deposit)</i>
7201.3130.00	Dienstleistungen Dritter	7'957.58	12'000	-4'042.42	<i>weniger Unterhalt</i>
7201.3143.00	Unterhalt übrige Tiefbauten	130'489.47	165'000	-34'510.53	<i>Wenige Belagsflicke (Deposit) / Minderaufwand Kanalsanierung</i>
7201.3143.01	Unterhalt Schlammsammler, Kanalspülungen, Pumpstationen	0.00	23'000	-23'000.00	<i>Schlammsammlerreinigung und Spülarbeiten im Rahmen GWP Aufnahmen ausgeführt Kto 7201.3143.00</i>
7201.4260.00	Rückerstattungen Dritter	-1'896.75	-20'000	18'103.25	<i>weniger resp. Verrechnung Belagsaufbrüche (Deposit)</i>
7300.3130.00	Dienstleistungen Dritter	3'981.15	11'500	-7'518.85	<i>weniger Kadaverentsorgung</i>
7301.3130.02	Abfuhrkosten Grüngut	44'519.31	121'000	-76'480.69	<i>separat verbucht, siehe 7301.3130.03</i>
7301.3130.03	Grüngut Deponie	80'511.14	0	80'511.14	<i>separat verbucht, siehe 7301.3130.02</i>
7301.3130.07	Karton	65'951.77	28'000	37'951.77	<i>extreme Mengen an Karton an der Strassensammlung (5-6 t alle zwei Wochen)</i>
7301.4260.00	Rückerstattungen Dritter	-29'320.10	-200	-29'120.10	<i>Differenzausgleich Frei 2019 und 2020</i>

Erfolgsrechnung

Erläuterungen zur Erfolgsrechnung

Konto	Bezeichnung	Rechnung 2021	Budget 2021	Differenz	
7410.3142.00	Unterhalt Wasserbau	14'758.55	22'000	-7'241.45	weniger Gewässerunterhalt nötig
7900.3130.00	Dienstleistungen Dritter	2'958.25	900	2'058.25	dorfzeitig-Beilage "Dorfzentrum"
7900.3132.00	Honorare externe Berater, Gutachter, Fachexperten usw.	95'409.95	148'500	-53'090.05	Minderaufwand Zentrumsplanung infolge Projektständen und Beratungen Ortspl./Jurist

8



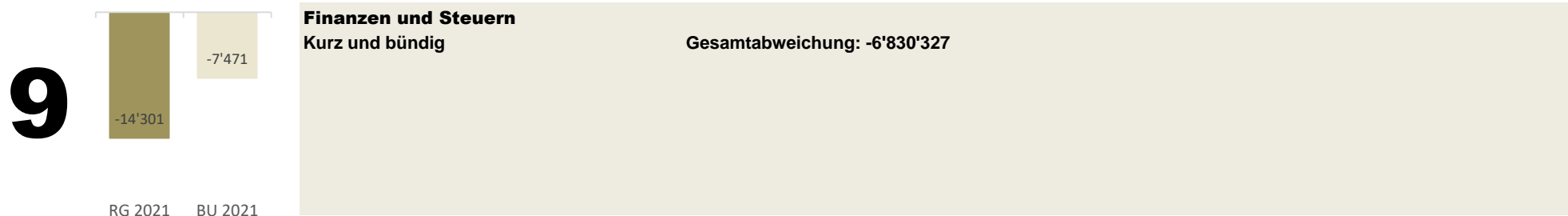
Volkswirtschaft Kurz und bündig

Gesamtabweichung: -152'667

Konto	Bezeichnung	Rechnung 2021	Budget 2021	Differenz	
8120.3143.00	Unterhalt übrige Tiefbauten (Drainagen)	0.00	8'000	-8'000.00	keine Reparaturen an Drainagen erforderlich
8200.3030.00	Entschädigungen für temporäre Arbeitskräfte	131'800.70	103'100	28'700.70	Mehr Arbeitsaufwand infolge Schneedruckschäden und Käferholz
8200.3101.01	Betriebs- und Verbrauchsmaterial extern	499.27	10'000	-9'500.73	weniger Verbrauchsmaterial extern
8200.3141.00	Unterhalt Waldstrassen	25'011.51	35'000	-9'988.49	geringere Strassenunterhaltskosten
8200.4250.00	Verkäufe	-68'065.38	-41'000	-27'065.38	mehr Holzverkäufe
8200.4250.01	Brennholz/Schnitzel	-86'725.37	-55'000	-31'725.37	höhere Schnitzelpreise, mehr Verkäufe
8200.4260.00	Rückerstattungen Dritter	-32'883.70	-51'000	18'116.30	weniger Arbeiten für Dritte ausgeführt oder Übernahme vom Holz
8200.4612.00	Entschädigungen von Gemeinden und Zweckverbänden	-129'602.55	-170'100	40'497.45	weniger Verbrauchsmaterial zum Weiterverrechnen siehe Kto. 8200.3101.01
8200.4631.00	Beiträge von Kantonen und Konkordaten	-20'809.83	-15'000	-5'809.83	höhere forstliche Betrageszahlung erhalten
8500.3635.00	Beiträge an private Unternehmungen	-14'168.00	9'200	-23'368.00	Auflösung Rückstellung nicht benötigter Covid-Kredite
8500.4631.00	Kantonsbeitrag an die Hilfe für Selbständigerwerbende	23'168.00	0	23'168.00	Rückerstattung nicht benötigter Covid-Kredite
8600.4604.00	Anteile an Erträgen öffentlicher Unternehmungen	-444'519.45	-322'000	-122'519.45	höherer Beitrag ZKB

Erfolgsrechnung

Erläuterungen zur Erfolgsrechnung



Konto	Bezeichnung	Rechnung 2021	Budget 2021	Differenz	
9100.4000.00	Einkommenssteuern natürliche Personen Rechnungsjahr	-5'036'337.72	-4'689'500	-346'837.72	höhere Einnahmen Einkommenssteuern nat. Pers. Rechnungsjahr
9100.4000.10	Einkommenssteuern natürliche Personen früherer Jahre	-250'229.34	-399'100	148'870.66	tieferer Einnahmen Einkommenssteuern nat. Pers. früherer Jahre
9100.4000.40	Aktive Steuerauscheidungen Einkommenssteuern natürliche Personen	-58'882.90	-30'900	-27'982.90	Mehreinnahmen aktive Steuerauscheidungen Einkommen nat. Personen
9100.4000.50	Passive Steuerauscheidungen Einkommenssteuern natürliche Personen	397'181.85	216'300	180'881.85	Mehraufwand passive Steuerauscheidungen nat. Personen
9100.4001.00	Vermögenssteuern natürliche Personen Rechnungsjahr	-1'015'782.68	-861'000	-154'782.68	höhere Vermögenssteuern nat. Personen Rechnungsjahr
9100.4001.10	Vermögenssteuern natürliche Personen früherer Jahre	-208'630.11	-64'600	-144'030.11	höhere Vermögenssteuern nat. Personen Vorjahre
9100.4001.20	Nachsteuern Vermögenssteuern natürliche Personen	-15'585.12	-900	-14'685.12	höhere Nachsteuern
9100.4001.50	Passive Steuerauscheidungen Vermögenssteuern natürliche Personen	117'506.90	53'700	63'806.90	Mehraufwand passive Steuerauscheidungen Vermögen nat. Personen
9100.4002.00	Quellensteuern natürliche Personen	125'292.54	-135'000	260'292.54	Minus Q-Steuern wegen nachträglichen tieferen Veranlagungen
9100.4010.10	Gewinnsteuern juristische Personen früherer Jahre	-56'561.78	-31'100	-25'461.78	höhere Gewinnsteuern frühere Jahre
9101.4022.00	Grundstückgewinnsteuern	-8'448'180.50	-1'800'000	-6'648'180.50	Verkauf eines grossen Grundstückes, Einzelfall
9300.3621.50	Ressourcenausgleichsbeiträge	1'012'599.00	2'521'000	-1'508'401.00	tieferer Beitrag Ressourcenausgleich (Anstieg kant. Mittel,
9300.4632.00	Beiträge von Gemeinden und Zweckverbänden	-652'859.00	-1'625'400	972'541.00	tieferer Beiträge Güter an Ressourcenausgleich
9610.3499.01	Vergütungszinsen auf Steuern	0.00	12'000	-12'000.00	neue Kontonummer 9610.3499.10
9610.3499.10	Vergütungszinsen auf Steuern	15'497.52	0	15'497.52	s. Konto 9610.3499.01
9610.4401.02	Verzugszinsen	0.00	-17'000	17'000.00	neue Kontonummer 9610.4401.10

Erfolgsrechnung

Hauptaufgabenbereiche (Funktionale Gliederung)		Rechnung 2021		Budget 2021		Rechnung 2020	
		Aufwand	Ertrag	Aufwand	Ertrag	Aufwand	Ertrag
0	Allgemeine Verwaltung Nettoergebnis	3'216'844.53	1'604'029.39 1'612'815.14	3'236'800	1'609'600 1'627'200	3'018'969.89	1'501'330.91 1'517'638.98
1	Öffentliche Ordnung und Sicherheit Nettoergebnis	1'098'304.70	135'105.57 963'199.13	1'139'500	144'300 995'200	1'108'164.89	183'246.66 924'918.23
2	Bildung Nettoergebnis	1'500.00	0.00 1'500.00	2'500	0 2'500	2'477.50	0.00 2'477.50
3	Kultur, Sport und Freizeit Nettoergebnis	387'283.83	44'459.43 342'824.40	439'600	54'800 384'800	371'403.11	47'968.75 323'434.36
4	Gesundheit Nettoergebnis	1'704'509.87	161'540.55 1'542'969.32	1'666'400	156'000 1'510'400	1'364'611.80	12'559.45 1'352'052.35
5	Soziale Sicherheit Nettoergebnis	3'382'449.44	1'417'964.50 1'964'484.94	3'386'100	1'316'800 2'069'300	3'568'126.03	1'595'682.00 1'972'444.03
6	Verkehr und Nachrichtenübermittlung Nettoergebnis	1'548'365.21	160'484.80 1'387'880.41	1'556'400	224'100 1'332'300	1'491'410.09	252'632.90 1'238'777.19
7	Umweltschutz und Raumordnung Nettoergebnis	2'833'565.24	2'473'394.04 360'171.20	3'022'200	2'598'100 424'100	3'025'658.03	2'563'257.88 462'400.15
8	Volkswirtschaft Nettoergebnis	573'794.82 329'166.71	902'961.53	605'300 176'500	781'800	677'184.73 333'032.61	1'010'217.34
9	Finanzen und Steuern Nettoergebnis	1'272'227.00 14'300'827.21	15'573'054.21	2'617'400 7'470'500	10'087'900	5'264'413.90 7'499'589.72	12'764'003.62
Total Aufwand / Ertrag		16'018'844.64	22'472'994.02	17'672'200	16'973'400	19'892'419.97	19'930'899.51
Ertragsüberschuss / Aufwandüberschuss			6'454'149.38		698'800	38'479.54	
Total		22'472'994.02	22'472'994.02	17'672'200	17'672'200	19'930'899.51	19'930'899.51

Erfolgsrechnung

Einzelkonten nach Funktionen		Rechnung 2021		Budget 2021		Rechnung 2020	
		Aufwand	Ertrag	Aufwand	Ertrag	Aufwand	Ertrag
0	ALLGEMEINE VERWALTUNG	3'216'844.53	1'604'029.39	3'236'800	1'609'600	3'018'969.89	1'501'330.91
01	Legislative und Exekutive	401'310.61		428'100		349'856.82	
011	Legislative	67'074.30		74'800		59'727.59	
0110	Legislative	67'074.30		74'800		59'727.59	
3000.00	Entschädigungen, Tag- und Sitzungsgelder an Behörden und Kommissionen	19'284.05		19'200		19'028.95	
3050.00	AG-Beiträge AHV, IV, EO, ALV, Verwaltungskosten	717.45		800		641.00	
3053.00	AG-Beiträge an Unfall- und Personal-Haftpflichtversicherungen	70.60		200		77.19	
3054.00	AG-Beiträge an Familienausgleichskasse	134.45		200		120.05	
3055.00	AG-Beiträge an Krankentaggeldversicherungen	131.10		100		129.25	
3099.00	Übriger Personalaufwand			500			
3102.00	Drucksachen, Publikationen	17'497.40		19'000		15'405.90	
3130.00	Dienstleistungen Dritter	13'285.60		18'500		5'701.35	
3132.00	Honorare externe Berater, Gutachter, Fachexperten usw.	14'823.85		14'300		17'500.65	
3170.00	Reisekosten und Spesen	1'129.80		2'000		1'123.25	
012	Exekutive	334'236.31		353'300		290'129.23	
0120	Exekutive	334'236.31		353'300		290'129.23	
3000.00	Entschädigungen, Tag- und Sitzungsgelder an Behörden und Kommissionen	114'008.60		121'800		105'317.25	
3050.00	AG-Beiträge AHV, IV, EO, ALV, Verwaltungskosten	7'142.20		7'500		6'747.30	
3053.00	AG-Beiträge an Unfall- und Personal-Haftpflichtversicherungen	325.75		600		375.48	
3054.00	AG-Beiträge an Familienausgleichskasse	1'337.00		1'500		1'263.80	
3055.00	AG-Beiträge an Krankentaggeldversicherungen	757.70		900		716.20	
3090.00	Aus- und Weiterbildung der Behördenmitglieder	590.00		200			
3099.00	Übriger Personalaufwand	2'033.80		4'900		1'382.50	
3102.00	Drucksachen, Publikationen	1'324.55		2'700		2'656.70	
3130.00	Dienstleistungen Dritter	20'187.00		39'800		8'786.20	
3132.00	Honorare externe Berater, Gutachter, Fachexperten usw.	48'414.91		26'200		17'377.90	
3134.00	Haftpflichtversicherungsprämien	4'581.60		4'600		4'581.60	
3170.00	Reisekosten und Spesen	6'074.05		7'300		6'046.40	
3910.00	Interne Verrechnung von Dienstleistungen	127'459.15		135'300		134'877.90	
02	Allgemeine Dienste	2'815'533.92	1'604'029.39	2'808'700	1'609'600	2'669'113.07	1'501'330.91
021	Finanz- und Steuerverwaltung	811'101.31	756'008.94	792'800	739'400	718'344.24	762'819.36
0210	Finanz- und Steuerverwaltung	811'101.31	756'008.94	792'800	739'400	718'344.24	762'819.36
3010.00	Löhne des Verwaltungs- und Betriebspersonals	458'984.50		450'300		409'439.20	
3050.00	AG-Beiträge AHV, IV, EO, ALV, Verwaltungskosten	28'762.30		28'800		26'789.75	

Erfolgsrechnung

Einzelkonten nach Funktionen		Rechnung 2021		Budget 2021		Rechnung 2020	
		Aufwand	Ertrag	Aufwand	Ertrag	Aufwand	Ertrag
3052.00	AG-Beiträge an Pensionskassen	58'530.80		58'700		52'913.05	
3053.00	AG-Beiträge an Unfall- und Personal-Haftpflichtversicherungen	7'107.50		7'900		7'116.31	
3054.00	AG-Beiträge an Familienausgleichskasse	5'397.10		5'400		5'035.70	
3055.00	AG-Beiträge an Krankentaggeldversicherungen	3'057.95		3'200		2'852.75	
3090.00	Aus- und Weiterbildung des Personals	2'930.00		2'700		2'658.55	
3099.00	Übriger Personalaufwand	2'236.90		2'500		1'132.75	
3100.00	Büromaterial	2'361.75		4'600		3'023.15	
3102.00	Drucksachen, Publikationen	241.60		2'300		1'379.60	
3103.00	Fachliteratur, Zeitschriften	1'872.55		1'300		1'351.95	
3105.00	Lebensmittel	446.55		600		560.46	
3110.00	Anschaffung Büromöbel und -geräte			800		309.15	
3113.00	Anschaffung Hardware	2'385.55		2'800		2'002.60	
3118.00	Anschaffung immaterielle Anlagen	3'658.42		9'700			
3130.00	Dienstleistungen Dritter	32'852.05		31'700		33'320.28	
3132.00	Honorare externe Berater, Gutachter, Fachexperten usw.	2'875.00		3'100		300.00	
3133.00	Informatik-Nutzungsaufwand	104'081.70		101'900		90'784.90	
3134.00	Sachversicherungsprämien	1'563.95		1'600		1'579.00	
3150.00	Unterhalt Büromöbel und -geräte	1'915.90		1'000		1'776.75	
3153.00	Informatik-Unterhalt (Hardware)			500			
3158.00	Unterhalt immaterielle Anlagen	17'143.30		12'200		14'502.90	
3162.00	Raten für operatives Leasing	2'197.18		2'900		2'248.04	
3170.00	Reisekosten und Spesen	573.20		800		154.20	
3181.00	Tatsächliche Forderungsverluste			500			
3499.00	Kassadifferenzen	73.40				750.00	
3611.00	Entschädigungen an Kantone und Konkordate	51'142.66		29'000		30'293.20	
3612.00	Entschädigungen an andere Gemeinden und Zweckverbände	12'409.50		19'700		19'770.00	
3920.00	Interne Verrechnung von Pacht, Mieten, Benützungskosten	6'300.00		6'300		6'300.00	
4210.00	Gebühren für Amtshandlungen		360.00		600		440.00
4260.00	Rückerstattungen Dritter		19'636.74		14'300		14'512.11
4611.00	Entschädigungen von Kantonen und Konkordaten		190'108.00		196'500		184'038.00
4612.00	Entschädigungen von Gemeinden und Zweckverbänden		534'904.20		517'000		552'829.25
4910.00	Interne Verrechnung von Dienstleistungen		8'000.00		8'000		8'000.00
4920.00	Interne Verrechnung von Pacht, Mieten, Benützungskosten		3'000.00		3'000		3'000.00
022	Allgemeine Dienste, übrige	1'354'109.44	775'729.15	1'387'000	797'800	1'319'072.12	687'761.55
0220	Allgemeine Dienste, übrige	1'354'109.44	775'729.15	1'387'000	797'800	1'319'072.12	687'761.55
3010.00	Löhne des Verwaltungs- und Betriebspersonals	702'003.00		713'000		744'906.50	

Erfolgsrechnung

Einzelkonten nach Funktionen	Rechnung 2021		Budget 2021		Rechnung 2020	
	Aufwand	Ertrag	Aufwand	Ertrag	Aufwand	Ertrag
3010.09					-20'662.95	
3050.00					45'591.65	
3052.00	44'475.00		47'100		84'717.05	
3053.00	78'835.80		79'900		12'593.31	
3054.00	11'430.30		13'500		8'596.20	
3055.00	8'330.90		9'000		4'974.80	
3090.00	4'823.95		5'200		5'540.75	
3091.00	8'744.80		13'800		759.05	
3099.00	2'100.25		1'400		1'948.00	
3100.00	3'763.40		5'000		4'433.45	
3102.00	2'927.20		6'700		3'586.70	
3103.00	1'456.65		4'500		3'426.70	
3105.00	3'071.85		3'700		1'681.39	
3106.00	1'339.66		1'900		2'283.15	
3110.00	979.80				2'366.00	
3113.00			4'984.50	1'800	5'226.50	
3118.00			5'487.63	7'000		
3119.00				1'000		
3130.00			38'780.60	38'700	37'920.25	
3132.00	281'769.30		316'000		261'265.50	
3132.01	28'288.45		5'500			
3133.00	74'481.62		65'500		60'815.21	
3134.00	2'361.60		2'500		2'384.65	
3137.00	645.00		900		910.00	
3150.00	2'873.85		1'600		2'300.15	
3153.00				100		
3158.00	23'673.90		22'800		20'674.30	
3162.00	4'830.98		6'600		5'125.46	
3170.00	1'012.55		1'700		1'322.35	
3192.00	317.75		300		317.75	
3300.60	3'624.20		3'600		7'373.25	
3320.00	6'694.95		6'700		6'695.00	
4210.00		181'760.35		297'000		215'778.75
4250.00		330.00		400		7.00
4260.00		68'908.60		60'600		57'793.85
4490.00		300.00				1'300.00

Erfolgsrechnung

Einzelkonten nach Funktionen	Rechnung 2021		Budget 2021		Rechnung 2020		
	Aufwand	Ertrag	Aufwand	Ertrag	Aufwand	Ertrag	
4611.00		135'000.00					
4637.00						785.00	
4910.00		389'430.20		439'800		412'096.95	
029	Verwaltungsliegenschaften, übrige	650'323.17	72'291.30	628'900	72'400	631'696.71	50'750.00
0290	Verwaltungsliegenschaften, übrige	54'202.55	31'241.30	61'900	29'800	348'480.93	10'450.00
3010.00	Löhne des Verwaltungs- und Betriebspersonals	11.35				408.90	
3030.00	Entschädigungen für temporäre Arbeitskräfte	73.05				2'629.45	
3050.00	AG-Beiträge AHV, IV, EO, ALV, Verwaltungskosten	5.35				194.60	
3053.00	AG-Beiträge an Unfall- und Personal-Haftpflichtversicherungen	1.50				53.33	
3054.00	AG-Beiträge an Familienausgleichskasse	1.05				36.45	
3055.00	AG-Beiträge an Krankentaggeldversicherungen	0.60				20.65	
3101.00	Betriebs-, Verbrauchsmaterial			200		1'420.75	
3111.00	Anschaffung Apparate, Maschinen, Geräte, Fahrzeuge, Werkzeuge.					25'740.70	
3120.00	Ver- und Entsorgung Liegenschaften VV	10'098.10		4'600		23'392.05	
3130.00	Dienstleistungen Dritter					4'604.00	
3134.00	Sachversicherungsprämien	1'957.85		1'400		1'994.20	
3137.00	Steuern und Abgaben					569.00	
3144.00	Unterhalt Hochbauten, Gebäude	22'207.55		25'500		26'550.15	
3151.00	Unterhalt Apparate, Maschinen, Geräte, Fahrzeuge, Werkzeuge	240.60		600			
3300.30	Planmässige Abschreibungen übrige Tiefbauten VV allg. Haushalt	16'694.40		16'700		16'694.40	
3300.40	Planmässige Abschreibungen Hochbauten VV allg. Haushalt					233'809.05	
3910.00	Interne Verrechnung von Dienstleistungen	2'911.15		12'900		10'363.25	
4260.00	Rückerstattungen Dritter		2'081.30		400		
4470.00	Pacht- und Mietzinse Liegenschaften VV		29'160.00		29'400		10'450.00
0291	Dorfzentrum Breiti	433'184.20	39'850.00	448'400	41'400	171'244.16	40'300.00
3010.00	Löhne des Verwaltungs- und Betriebspersonals	232.60					
3030.00	Entschädigungen für temporäre Arbeitskräfte	1'305.60		1'000		712.10	
3050.00	AG-Beiträge AHV, IV, EO, ALV, Verwaltungskosten	98.65		100		45.55	
3053.00	AG-Beiträge an Unfall- und Personal-Haftpflichtversicherungen	26.95		100		17.70	
3054.00	AG-Beiträge an Familienausgleichskasse	18.50		100		8.55	
3055.00	AG-Beiträge an Krankentaggeldversicherungen	10.45				4.85	
3101.00	Betriebs-, Verbrauchsmaterial	1'331.15		2'500		338.75	
3111.00	Anschaffung Apparate, Maschinen, Geräte, Fahrzeuge, Werkzeuge.	516.40		2'000		361.90	
3120.00	Ver- und Entsorgung Liegenschaften VV	21'231.10		26'700		22'680.75	
3130.00	Dienstleistungen Dritter	4'560.00		4'700		4'560.00	
3134.00	Sachversicherungsprämien	5'485.75		5'800		5'565.20	

Erfolgsrechnung

Einzelkonten nach Funktionen	Rechnung 2021		Budget 2021		Rechnung 2020	
	Aufwand	Ertrag	Aufwand	Ertrag	Aufwand	Ertrag
3144.00	Unterhalt Hochbauten, Gebäude	131'966.65		143'900	105'669.05	
3151.00	Unterhalt Apparate, Maschinen, Geräte, Fahrzeuge, Werkzeuge	58.40		1'000	219.71	
3170.00	Reisekosten und Spesen				71.50	
3300.40	Planmässige Abschreibungen Hochbauten VV allg. Haushalt	236'251.20		236'200	2'442.15	
3910.00	Interne Verrechnung von Dienstleistungen	30'090.80		24'300	28'546.40	
4260.00	Rückerstattungen Dritter		2'200.00		3'700	2'650.00
4920.00	Interne Verrechnung von Pacht, Mieten, Benützungskosten		37'650.00		37'700	37'650.00
0292	Gemeindehaus	162'936.42	1'200.00	118'600	1'200	111'971.62
3101.00	Betriebs-, Verbrauchsmaterial und Handelswaren	237.30		1'000	44.40	
3111.00	Anschaffung Apparate, Maschinen, Geräte, Fahrzeuge, Werkzeuge.	4'586.97		2'000	693.15	
3113.00	Anschaffung Hardware	30'559.50				
3120.00	Ver- und Entsorgung Liegenschaften VV	18'342.95		14'400	13'837.10	
3130.00	Dienstleistungen Dritter	8'257.10		7'000	12'738.27	
3134.00	Sachversicherungsprämien			1'700		
3144.00	Unterhalt Hochbauten, Gebäude	16'194.10		17'000	191.25	
3151.00	Unterhalt Apparate, Maschinen, Geräte, Fahrzeuge, Werkzeuge			1'000		
3158.00	Unterhalt immaterielle Anlagen	82.50				
3300.40	Planmässige Abschreibungen Hochbauten VV allgemeiner Haushalt	84'377.40		74'500	84'371.60	
3910.00	Interne Verrechnung von Dienstleistungen	298.60			95.85	
4470.00	Pacht- und Mietzinse Liegenschaften VV		1'200.00		1'200	
1	ÖFFENTLICHE ORDNUNG UND SICHERHEIT	1'098'304.70	135'105.57	1'139'500	144'300	1'108'164.89
11	Öffentliche Sicherheit	72'138.75	8'206.00	81'100	6'300	71'177.95
111	Polizei	72'138.75	3'866.00	81'100	4'300	71'177.95
1110	Polizei	72'138.75	3'866.00	81'100	4'300	71'177.95
3112.00	Anschaffung Kleider				378.70	
3611.00	Entschädigungen an Kantone und Konkordate	65'086.00		64'200	63'336.00	
3910.00	Interne Verrechnung von Dienstleistungen	7'052.75		16'900	7'463.25	
4210.00	Gebühren für Amtshandlungen		3'866.00		4'100	5'026.00
4270.00	Bussen				200	100.00
112	Verkehrssicherheit		4'340.00		2'000	1'600.00
1120	Verkehrssicherheit		4'340.00		2'000	1'600.00
4270.00	Parkbussen		4'340.00		2'000	1'600.00
12	Rechtsprechung	20'433.55	5'300.00	19'400	5'000	12'257.15
120	Rechtsprechung	20'433.55	5'300.00	19'400	5'000	12'257.15
1200	Rechtsprechung	20'433.55	5'300.00	19'400	5'000	12'257.15
3010.00	Löhne des Verwaltungs- und Betriebspersonals	15'393.15		14'000	8'275.90	

Erfolgsrechnung

Einzelkonten nach Funktionen	Rechnung 2021		Budget 2021		Rechnung 2020		
	Aufwand	Ertrag	Aufwand	Ertrag	Aufwand	Ertrag	
3050.00	AG-Beiträge AHV, IV, EO, ALV, Verwaltungskosten	986.65		900		530.30	
3052.00	AG-Beiträge an Pensionskassen	1'370.40		1'400		1'372.80	
3053.00	AG-Beiträge an Unfall- und Personal-Haftpflichtversicherungen	250.60		200		145.15	
3054.00	AG-Beiträge an Familienausgleichskasse	184.70		200		99.30	
3055.00	AG-Beiträge an Krankentaggeldversicherung	104.80		100		56.35	
3170.00	Reisekosten und Spesen	2'143.25		2'600		1'777.35	
4210.00	Gebühren für Amtshandlungen		5'300.00		5'000		4'700.00
14	Allgemeines Rechtswesen	580'532.15	83'328.07	554'200	78'500	551'059.20	82'760.96
140	Allgemeines Rechtswesen	580'532.15	83'328.07	554'200	78'500	551'059.20	82'760.96
1400	Allgemeines Rechtswesen	580'532.15	83'328.07	554'200	78'500	551'059.20	82'760.96
3010.00	Löhne des Verwaltungs- und Betriebspersonals	649.00		700		649.00	
3130.00	Dienstleistungen Dritter	3'613.00		800		945.60	
3132.00	Honorare externe Berater, Gutachter, Fachexperten usw.	18'551.05		26'000		15'567.40	
3601.00	Ertragsanteile an Kantone und Konkordate	27'681.40		27'600		27'348.20	
3611.00	Entschädigungen an Kantone und Konkordate			400			
3612.00	Entschädigungen an andere Gemeinden und Zweckverbände	274'034.00		241'300		243'501.25	
3632.00	Beiträge an Gemeinden und Zweckverbände	96'000.00		91'600		93'731.00	
3910.00	Interne Verrechnung von Dienstleistungen	160'003.70		165'800		169'316.75	
4210.00	Gebühren für Amtshandlungen		82'937.57		70'700		81'963.96
4240.00	Benützungsgebühren und Dienstleistungen		390.50		7'800		797.00
15	Feuerwehr	246'315.25	600.00	271'200	1'000	230'965.10	225.00
150	Feuerwehr	246'315.25	600.00	271'200	1'000	230'965.10	225.00
1500	Feuerwehr	246'315.25	600.00	271'200	1'000	230'965.10	225.00
3120.00	Ver- und Entsorgung Liegenschaften VV	7'992.55		6'800		7'468.95	
3130.00	Dienstleistungen Dritter	4'961.75		3'500		8'559.20	
3144.00	Unterhalt Hochbauten, Gebäude	1'159.90		2'100		1'437.80	
3300.60	Planmässige Abschreibungen Mobilien VV allg. Haushalt	15'157.90		15'200		15'157.90	
3612.00	Entschädigungen an andere Gemeinden und Zweckverbände	197'420.45		224'000		178'718.50	
3660.20	Planmässige Abschreibungen Investitionsbeiträge allg. Haushalt an Gemeinden und Zweckverbände	4'222.70		4'200		4'222.75	
3920.00	Interne Verrechnung von Pacht, Mieten, Benützungskosten	15'400.00		15'400		15'400.00	
4210.00	Gebühren für Amtshandlungen		600.00		1'000		225.00
16	Verteidigung	178'885.00	37'671.50	213'600	53'500	242'705.49	88'834.70
161	Militärische Verteidigung	58'570.20	11'137.90	70'800	19'400	78'656.59	7'759.90
1610	Militärische Verteidigung	58'570.20	11'137.90	70'800	19'400	78'656.59	7'759.90
3010.00	Löhne des Verwaltungs- und Betriebspersonals	8'860.20		14'000		12'406.65	

Erfolgsrechnung

Einzelkonten nach Funktionen	Rechnung 2021		Budget 2021		Rechnung 2020	
	Aufwand	Ertrag	Aufwand	Ertrag	Aufwand	Ertrag
3050.00	AG-Beiträge AHV, IV, EO, ALV, Verwaltungskosten	567.75		900		794.70
3053.00	AG-Beiträge an Unfall- und Personal-Haftpflichtversicherungen	25.80		100		52.54
3054.00	AG-Beiträge an Familienausgleichskasse	106.30		200		148.90
3055.00	AG-Beiträge an Krankentaggeldversicherung	60.30		100		84.45
3101.00	Betriebs-, Verbrauchsmaterial	239.55		500		74.40
3102.00	Drucksachen, Publikationen	473.90		600		825.00
3111.00	Anschaffung Apparate, Maschinen, Geräte, Fahrzeuge, Werkzeuge.			500		
3120.00	Ver- und Entsorgung Liegenschaften VV	1'739.75		2'300		2'344.20
3130.00	Dienstleistungen Dritter	1'469.85		2'400		1'571.40
3134.00	Sachversicherungsprämien	1'592.60		1'700		1'624.70
3144.00	Unterhalt Hochbauten, Gebäude	10'756.25		10'100		25'998.85
3151.00	Unterhalt Apparate, Maschinen, Geräte, Fahrzeuge, Werkzeuge	2'653.95		3'300		2'467.05
3170.00	Reisekosten und Spesen	49.95		100		
3300.40	Planmässige Abschreibungen Hochbauten VV allg. Haushalt	28'575.10		28'600		28'575.10
3910.00	Interne Verrechnung von Dienstleistungen	1'398.95		5'400		1'688.65
4240.00	Benützungsgebühren und Dienstleistungen		10'750.00		19'000	7'587.50
4260.00	Rückerstattungen Dritter		387.90		400	172.40
162	Zivile Verteidigung	120'314.80	26'533.60	142'800	34'100	164'048.90
1620	Zivilschutz	103'580.60	26'533.60	124'900	34'100	147'213.20
3111.00	Anschaffung Apparate, Maschinen, Geräte, Fahrzeuge, Werkzeuge.					18'622.10
3120.00	Ver- und Entsorgung Liegenschaften VV	9'378.35		7'300		7'851.70
3132.00	Honorare externe Berater, Gutachter, Fachexperten usw.	2'749.05		1'200		909.95
3134.00	Sachversicherungsprämien	1'522.80		1'600		1'557.50
3144.00	Unterhalt Hochbauten, Gebäude	1'613.35		500		
3612.00	Entschädigungen an andere Gemeinden und Zweckverbände	68'317.05		84'300		63'871.95
3701.00	Ersatzabgaben Zivilschutz (durchlaufende Beiträge)	20'000.00		30'000		54'400.00
4260.00	Rückerstattungen Dritter		3'033.60		4'100	4'552.70
4501.00	Entnahmen aus Fonds des FK					18'622.10
4630.00	Beiträge vom Bund		3'500.00			3'500.00
4707.00	Ersatzabgaben Zivilschutz (durchlaufende Beiträge von privaten Haushalten)		20'000.00		30'000	54'400.00
1621	Ziviler Gemeindeführungsstab	16'734.20		17'900		16'835.70
3120.00	Ver- und Entsorgung Liegenschaften VV	555.40		100		124.10
3612.00	Entschädigungen an andere Gemeinden und Zweckverbände	9'628.80		11'200		10'161.60
3920.00	Interne Verrechnung von Pacht, Mieten, Benützungskosten	6'550.00		6'600		6'550.00
2	BILDUNG	1'500.00		2'500		2'477.50

Erfolgsrechnung

Einzelkonten nach Funktionen		Rechnung 2021		Budget 2021		Rechnung 2020	
		Aufwand	Ertrag	Aufwand	Ertrag	Aufwand	Ertrag
29	Übriges Bildungswesen	1'500.00		2'500		2'477.50	
299	Bildung, Übriges	1'500.00		2'500		2'477.50	
2990	Bildung, Übriges	1'500.00		2'500		2'477.50	
3636.00	Beiträge an private Organisationen ohne Erwerbszweck	1'500.00		2'500		2'477.50	
3	KULTUR, SPORT UND FREIZEIT	387'283.83	44'459.43	439'600	54'800	371'403.11	47'968.75
32	Kultur, übrige	148'334.08	25'338.40	181'200	28'500	134'270.62	27'603.45
321	Bibliotheken und Literatur	78'924.88	20'161.30	89'200	23'200	69'262.32	22'473.35
3210	Bibliotheken	78'924.88	20'161.30	89'200	23'200	69'262.32	22'473.35
3010.00	Löhne des Verwaltungs- und Betriebspersonals	48'605.95		52'300		43'055.15	
3050.00	AG-Beiträge AHV, IV, EO, ALV, Verwaltungskosten	2'180.95		3'300		2'574.65	
3053.00	AG-Beiträge an Unfall- und Personal-Haftpflichtversicherungen	795.80		1'000		755.48	
3054.00	AG-Beiträge an Familienausgleichskasse	408.55		600		483.10	
3055.00	AG-Beiträge an Krankentaggeldversicherungen	330.60		400		292.90	
3090.00	Aus- und Weiterbildung des Personals			400			
3099.00	Übriger Personalaufwand	865.20		500		201.35	
3100.00	Büromaterial	2'088.83		2'500		1'756.40	
3103.00	Fachliteratur, Zeitschriften	15'464.00		17'600		14'509.74	
3119.00	Anschaffung übrige nicht aktivierbare Anlagen	102.75		500		291.90	
3130.00	Dienstleistungen Dritter	685.00		1'400		1'102.90	
3134.00	Sachversicherungsprämien	311.90		300		323.45	
3158.00	Unterhalt immaterielle Anlagen	3'890.05		4'400		848.00	
3170.00	Reisekosten und Spesen	165.20		1'000		37.20	
3300.40	Planmässige Abschreibungen Hochbauten VV allg. Haushalt	3'030.10		3'000		3'030.10	
4240.00	Benützungsgebühren und Dienstleistungen		7'565.00		7'500		7'260.00
4260.00	Rückerstattungen Dritter		899.05		1'000		1'085.00
4632.00	Beiträge von Gemeinden und Zweckverbänden		11'697.25		14'700		14'128.35
322	Musik und Theater	5'100.00		7'900		5'400.00	
3220	Musik und Theater	5'100.00		7'900		5'400.00	
3636.00	Beiträge an private Organisationen ohne Erwerbszweck	5'100.00		7'900		5'400.00	
329	Kultur, Übriges	64'309.20	5'177.10	84'100	5'300	59'608.30	5'130.10
3290	Kultur, Übriges	64'309.20	5'177.10	84'100	5'300	59'608.30	5'130.10
3010.00	Löhne des Verwaltungs- und Betriebspersonals	138.15					
3030.00	Entschädigungen für temporäre Arbeitskräfte	794.30		1'000			
3050.00	AG-Beiträge AHV, IV, EO, ALV, Verwaltungskosten	59.80		100			
3053.00	AG-Beiträge an Unfall- und Personal-Haftpflichtversicherungen	16.35					
3054.00	AG-Beiträge an Familienausgleichskasse	11.20					

Erfolgsrechnung

Einzelkonten nach Funktionen	Rechnung 2021		Budget 2021		Rechnung 2020		
	Aufwand	Ertrag	Aufwand	Ertrag	Aufwand	Ertrag	
3055.00	AG-Beiträge an Krankentaggeldversicherung	6.35					
3101.00	Betriebs-, Verbrauchsmaterial	4'743.30		4'400			
3130.00	Dienstleistungen Dritter	1'564.00		3'300			
3161.00	Mieten, Benützungskosten Mobilien	11.00					
3300.90	Planmässige Abschreibungen übrige Sachanlagen	19'175.60		19'200		19'175.60	
3636.00	Beiträge an private Organisationen ohne Erwerbszweck	16'590.00		32'000		9'340.00	
3910.00	Interne Verrechnung von Dienstleistungen	21'199.15		24'100		31'092.70	
4250.00	Verkäufe		77.00		300	105.00	
4260.00	Rückerstattungen Dritter		5'100.10		5'000	5'025.10	
33	Medien	88'431.00	19'121.03	93'200	26'300	88'229.84	20'365.30
332	Massenmedien	88'431.00	19'121.03	93'200	26'300	88'229.84	20'365.30
3320	Massenmedien	88'431.00	19'121.03	93'200	26'300	88'229.84	20'365.30
3010.00	Löhne des Verwaltungs- und Betriebspersonals	7'502.60		7'900		8'492.75	
3050.00	AG-Beiträge AHV, IV, EO, ALV, Verwaltungskosten	243.20				28.35	
3053.00	AG-Beiträge an Unfall- und Personal-Haftpflichtversicherungen	73.20		100		41.89	
3054.00	AG-Beiträge an Familienausgleichskasse	45.60				5.30	
3055.00	AG-Beiträge an Krankentaggeldversicherungen	51.00				57.75	
3099.00	Übriger Personalaufwand					250.00	
3102.00	Drucksachen, Publikationen	73'172.80		78'000		73'055.85	
3130.00	Dienstleistungen Dritter	6'620.80		6'500		6'229.95	
3170.00	Reisekosten und Spesen	721.80		700		68.00	
4250.00	Verkäufe		19'121.03		26'300		20'365.30
34	Sport und Freizeit	150'518.75		165'200		148'902.65	
341	Sport	128'335.00		125'900		126'460.00	
3410	Sport	128'335.00		125'900		126'460.00	
3632.00	Beiträge an Gemeinden und Zweckverbände	116'225.00		115'000		113'100.00	
3636.00	Beiträge an private Organisationen ohne Erwerbszweck	12'110.00		10'900		13'360.00	
342	Freizeit	22'183.75		39'300		22'442.65	
3420	Freizeit	22'183.75		39'300		22'442.65	
3010.00	Löhne des Verwaltungs- und Betriebspersonals	43.15					
3030.00	Entschädigungen für temporäre Arbeitskräfte	237.40					
3050.00	AG-Beiträge AHV, IV, EO, ALV, Verwaltungskosten	18.00					
3053.00	AG-Beiträge an Unfall- und Personal-Haftpflichtversicherungen	4.95					
3054.00	AG-Beiträge an Familienausgleichskasse	3.35					
3055.00	AG-Beiträge an Krankentaggeldversicherung	1.90					
3143.00	Unterhalt übrige Tiefbauten	12'748.80		19'000		11'686.45	

Erfolgsrechnung

Einzelkonten nach Funktionen		Rechnung 2021		Budget 2021		Rechnung 2020	
		Aufwand	Ertrag	Aufwand	Ertrag	Aufwand	Ertrag
3151.00	Unterhalt Apparate, Maschinen, Geräte, Fahrzeuge, Werkzeuge			7'000			
3300.30	Planmässige Abschreibungen übrige Tiefbauten	3'651.85		3'700		3'651.85	
3636.00	Beiträge an private Organisationen ohne Erwerbszweck	100.00		100		100.00	
3910.00	Interne Verrechnung von Dienstleistungen	5'374.35		9'500		7'004.35	
4	GESUNDHEIT	1'704'509.87	161'540.55	1'666'400	156'000	1'364'611.80	12'559.45
41	Spitäler, Kranken- und Pflegeheime	1'166'985.65	111'540.55	1'280'300	106'000	939'725.35	12'559.45
412	Kranken-, Alters- und Pflegeheime	1'166'985.65	111'540.55	1'280'300	106'000	939'725.35	12'559.45
4120	Kranken-, Alters- und Pflegeheime	182'595.05	110'790.55	306'300	105'000	32'059.60	10'909.45
3120.00	Ver- und Entsorgung Liegenschaften VV	191.75					
3132.00	Honorare externe Berater, Gutachter, Fachexperten usw.	88'329.30		60'000		32'059.60	
3160.00	Miete und Pacht Liegenschaften	105'000.00		105'000			
3300.60	Planmässige Abschreibungen Mobilien VV allgemeiner Haushalt	-10'926.00		66'300			
3614.00	Entschädigungen an öffentliche Unternehmungen			75'000			
4470.00	Pacht- und Mietzinse Liegenschaften VV		105'000.00		105'000		
4490.00	Aufwertungen VV		5'790.55				10'909.45
4125	Pflegefinanzierung Kranken-, Alters- und Pflegeheime	984'390.60	750.00	974'000	1'000	907'665.75	1'650.00
3632.40	Beiträge an Gemeinden und Zweckverbände für Leistungen der Langzeitpflege	92'639.20		75'000		96'438.50	
3634.40	Beiträge an öffent. Unternehmungen für Leistungen der Langzeitpflege	816'642.40		812'000		717'495.60	
3635.40	Beiträge an private Unternehmungen für Leistungen der Langzeitpflege	75'109.00		87'000		93'731.65	
4260.00	Rückerstattungen Dritter		750.00		1'000		1'650.00
42	Ambulante Krankenpflege	493'234.92	50'000.00	337'400	50'000	362'099.15	
421	Ambulante Krankenpflege	474'638.92	50'000.00	319'000	50'000	362'099.15	
4210	Ambulante Krankenpflege	5'290.00		5'000		6'095.75	
3130.00	Dienstleistungen Dritter	5'290.00		5'000		6'095.75	
4215	Pflegefinanzierung ambulante Krankenpflege (Spitex)	469'348.92	50'000.00	314'000	50'000	356'003.40	
3632.50	Beiträge an Gemeinden und Zweckverbände für Pflegeleistungen der ambulanten Krankenpflege (Spitex Winkel)	297'904.20		247'000		251'811.65	
3632.51	Beiträge an Gemeinden und Zweckverbände für Pflegeleistungen der ambulanten Krankenpflege (auswärt.Spitex)	21'664.45				20'442.00	
3634.50	Beiträge an öffentliche Unternehmungen	11'023.90		2'000		4'966.15	
3635.50	Beiträge an private Unternehmungen für Pflegeleistungen der ambulanten Krankenpflege (Spitex)	138'756.37		65'000		78'783.60	
4290.00	Übrige Entgelte		50'000.00		50'000		

Erfolgsrechnung

Einzelkonten nach Funktionen		Rechnung 2021		Budget 2021		Rechnung 2020	
		Aufwand	Ertrag	Aufwand	Ertrag	Aufwand	Ertrag
422	Rettungsdienste	18'596.00		18'400			
4220	Rettungsdienste	18'596.00		18'400			
3635.00	Beiträge an private Unternehmungen	18'596.00		18'400			
43	Gesundheitsprävention	35'026.05		38'700		37'711.15	
431	Alkohol- und Drogenprävention	32'171.10		36'000		34'834.80	
4310	Alkohol- und Drogenprävention	32'171.10		36'000		34'834.80	
3632.00	Beiträge an Gemeinden und Zweckverbände	32'171.10		36'000		34'834.80	
432	Krankheitsbekämpfung, übrige	2'324.00		2'200		2'169.00	
4320	Krankheitsbekämpfung, übrige	2'324.00		2'200		2'169.00	
3636.00	Beiträge an private Organisationen ohne Erwerbszweck	2'324.00		2'200		2'169.00	
434	Lebensmittelkontrolle	530.95		500		707.35	
4340	Lebensmittelkontrolle	530.95		500		707.35	
3612.00	Entschädigungen an andere Gemeinden und Zweckverbände	530.95		500		707.35	
49	Gesundheitswesen, Übriges	9'263.25		10'000		25'076.15	
490	Gesundheitswesen, Übriges	9'263.25		10'000		25'076.15	
4900	Gesundheitswesen, Übriges	9'263.25		10'000		25'076.15	
3612.00	Entschädigungen an andere Gemeinden und Zweckverbände					25'076.15	
3631.00	Beiträge an Kantone und Konkordate (ärztlicher Notfalldienst)	9'263.25		10'000			
5	SOZIALE SICHERHEIT	3'382'449.44	1'417'964.50	3'386'100	1'316'800	3'568'126.03	1'595'682.00
51	Krankheit und Unfall	195'765.75	191'815.30	205'200	203'000	204'643.55	205'166.85
512	Prämienverbilligungen	195'765.75	191'815.30	205'200	203'000	204'643.55	205'166.85
5120	Prämienverbilligungen	195'765.75	191'815.30	205'200	203'000	204'643.55	205'166.85
3132.00	Honorare externe Berater, Gutachter, Fachexperten usw.	2'153.00		2'200			
3634.00	Beiträge an öffentliche Unternehmungen AOZ KVG Prämien	100'203.45		93'000		99'633.95	
3635.10	Beiträge an Krankenkassen für Sozialhilfeempfänger	93'409.30		110'000		93'162.60	
3637.11	Beiträge für EL-Empfänger					11'847.00	
4260.10	Durch Sozialhilfeempfänger rückerstattete Prämien (IPV)				27'000		
4290.00	Eingelöste Verlustscheine		1'389.35		1'500		1'046.60
4630.00	Beiträge vom Bund		114'643.95		74'000		67'011.45
4631.00	Beiträge von Kantonen und Konkordaten				60'500		61'856.70
4637.10	Durch Sozialhilfeempfänger rückerstattete Prämien		73'612.00		40'000		75'252.10
4637.11	Durch EL-Bezüger rückerstattete Prämien		2'170.00				
52	Invalidität	925'259.85	456'058.00	775'500	376'500	1'024'571.70	445'386.05
522	Ergänzungsleistungen IV	907'259.85	456'058.00	760'500	376'500	1'007'571.70	445'386.05
5220	Ergänzungsleistungen IV	907'259.85	456'058.00	760'500	376'500	1'007'571.70	445'386.05
3612.00	Entschädigungen an andere Gemeinden und Zweckverbände	15'318.00		15'500		15'318.00	

Erfolgsrechnung

Einzelkonten nach Funktionen		Rechnung 2021		Budget 2021		Rechnung 2020	
		Aufwand	Ertrag	Aufwand	Ertrag	Aufwand	Ertrag
3637.20	Ergänzungsleistungen zur IV	860'720.00		700'000		943'508.00	
3637.22	EL-Krankheits- und Behinderungskosten (zur IV)	31'221.85		45'000		48'745.70	
4631.00	Beiträge von Kantonen und Konkordaten		435'884.00		368'500		429'681.00
4637.20	Rückerstattungen Ergänzungsleistungen zur IV		20'174.00		8'000		14'835.00
4637.22	Rückerstattungskosten EL-Krankheits- und Behinderungskosten (zur IV)						870.05
523	Invalidenheime	18'000.00		15'000		17'000.00	
5230	Invalidenheime	18'000.00		15'000		17'000.00	
3635.00	Beiträge an private Unternehmungen	18'000.00		15'000		17'000.00	
53	Alter und Hinterlassene	724'284.60	352'137.10	959'200	443'800	957'651.25	410'212.00
531	Alters- und Hinterlassenenversicherung AHV	17'693.40	6'373.00	19'400	6'300	12'836.05	6'236.00
5310	Alters- und Hinterlassenenversicherung AHV	17'693.40	6'373.00	19'400	6'300	12'836.05	6'236.00
3633.00	Beiträge an öffentliche Sozialversicherungen	14'889.30		16'000		9'868.75	
3910.00	Interne Verrechnung von Dienstleistungen	2'804.10		3'400		2'967.30	
4611.00	Entschädigungen von Kantonen und Konkordaten		6'373.00		6'300		6'236.00
532	Ergänzungsleistungen AHV	667'948.80	345'764.10	875'600	437'500	904'954.10	403'976.00
5320	Ergänzungsleistungen AHV	667'948.80	345'764.10	875'600	437'500	904'954.10	403'976.00
3181.11	Erläss von Rückerstattungsforderungen					4'255.00	
3612.00	Entschädigungen an andere Gemeinden und Zweckverbände	15'318.00		15'600		15'318.00	
3637.21	Ergänzungsleistungen zur AHV	605'849.00		800'000		813'968.00	
3637.23	EL-Krankheits- und Behinderungskosten (zur AHV)	46'781.80		60'000		71'413.10	
4631.00	Beiträge von Kantonen und Konkordaten		306'866.00		422'500		381'591.00
4637.21	Rückerstattungen Ergänzungsleistungen zur AHV		36'739.00		15'000		22'385.00
4637.23	Rückerstattungen EL-Krankheits- und Behinderungskosten (zur AHV)		2'159.10				
533	Leistungen an Pensionierte	20'061.00		19'000		25'326.00	
5330	Leistungen an Pensionierte	20'061.00		19'000		25'326.00	
3064.00	Überbrückungsrenten	20'061.00		19'000		25'326.00	
535	Leistungen an das Alter	18'581.40		45'200		14'535.10	
5350	Leistungen an das Alter	18'581.40		45'200		14'535.10	
3000.00	Entschädigungen, Tag- und Sitzungsgelder an Behörden und Kommissionen			1'200			
3102.00	Drucksachen, Publikationen			300			
3130.00	Dienstleistungen Dritter	640.40		600		15.50	
3132.00	Honorare externe Berater, Gutachter, Fachexperten usw.	12'486.20		15'000		12'289.60	
3160.00	Miete und Pacht Liegenschaften	1'560.00		2'600		830.00	
3636.00	Beiträge an private Organisationen ohne Erwerbszweck	3'894.80		25'500		1'400.00	

Erfolgsrechnung

Einzelkonten nach Funktionen		Rechnung 2021		Budget 2021		Rechnung 2020	
		Aufwand	Ertrag	Aufwand	Ertrag	Aufwand	Ertrag
54	Familie und Jugend	212'005.75	7'538.70	246'300	1'000	231'444.25	5'947.00
543	Alimentenbevorschussung und -inkasso	61'936.95	5'411.20	52'000	1'000	54'253.95	5'947.00
5430	Alimentenbevorschussung und -inkasso	61'936.95	5'411.20	52'000	1'000	54'253.95	5'947.00
3637.00	Alimentenbevorschussungen	61'936.95		52'000		54'253.95	
4290.00	Alimentenrückerstattungen		5'411.20		1'000		5'947.00
544	Jugendschutz	147'862.80		171'300		146'698.80	
5440	Jugendschutz	147'862.80		171'300		146'698.80	
3010.00	Löhne des Verwaltungs- und Betriebspersonals	3'626.85		12'000		7'319.15	
3050.00	AG-Beiträge AHV, IV, EO, ALV, Verwaltungskosten	232.40		800		468.95	
3053.00	AG-Beiträge an Unfall- und Personal-Haftpflichtversicherungen	59.35		200		128.40	
3054.00	AG-Beiträge an Familienausgleichskasse	43.50		200		87.85	
3055.00	AG-Beiträge an Krankentaggeldversicherungen	24.70		100		49.75	
3132.00	Honorare externe Berater, Gutachter, Fachexperten, etc.			10'000		3'172.70	
3632.00	Beiträge an Gemeinden und Zweckverbände	143'876.00		148'000		135'472.00	
545	Leistungen an Familien	2'206.00	2'127.50	23'000		30'491.50	
5451	Kinderkrippen und Kinderhorte	2'206.00	2'127.50	23'000		30'491.50	
3132.00	Honorare externe Berater, Gutachter, Fachexperten usw.	1'615.00		5'000		13'757.50	
3637.00	Beiträge an private Haushalte	591.00		18'000		16'734.00	
4210.00	Gebühren für Amtshandlungen		2'127.50				
57	Sozialhilfe und Asylwesen	1'325'133.49	410'415.40	1'189'900	292'500	1'149'815.28	528'970.10
571	Beihilfen / Zuschüsse	94'351.00	40'627.00	65'500	27'500	73'409.00	31'467.00
5710	Beihilfen / Zuschüsse	94'351.00	40'627.00	65'500	27'500	73'409.00	31'467.00
3612.00	Entschädigungen an andere Gemeinden und Zweckverbände	15'318.00		15'500		15'318.00	
3637.24	Beihilfen	45'457.00		50'000		46'987.00	
3637.25	Kantonalrechtliche Zuschüsse	33'576.00				11'104.00	
4260.24	Rückerstattungen Beihilfen				5'000		
4631.00	Beiträge von Kantonen und Konkordaten		38'407.00		22'500		20'919.00
4637.24	Rückerstattungen Beihilfen		2'220.00				7'656.00
4637.25	Rückerstattungen kantonalrechtliche Zuschüsse						2'892.00
572	Wirtschaftliche Hilfe	759'632.95	217'543.85	687'400	184'600	560'606.70	319'311.05
5720	Gesetzliche wirtschaftliche Hilfe	759'632.95	217'543.85	687'400	184'600	560'606.70	319'311.05
3635.00	Beiträge an private Unternehmungen	55'527.00		47'400		45'244.80	
3637.30	Gesetzliche wirtschaftliche Hilfe an schweizerische Staatsangehörige ohne Kostenersatz	579'959.55		390'000		373'765.15	
3637.34	Gesetzliche wirtschaftliche Hilfe an ausländische Staatsangehörige ohne Kostenersatz	48'447.80		130'000		42'560.15	

Erfolgsrechnung

Einzelkonten nach Funktionen		Rechnung 2021		Budget 2021		Rechnung 2020	
		Aufwand	Ertrag	Aufwand	Ertrag	Aufwand	Ertrag
3637.35	Gesetzliche wirtschaftliche Hilfe an ausländische Staatsangehörige mit vollem Kostenersatz	75'698.60		120'000		99'036.60	
4631.00	Beiträge von Kantonen und Konkordaten		8'387.00		24'600		13'632.00
4631.35	Kostenerstattungen des Kantons für ausländische Staatsangehörige mit vollem Kostenersatz		73'670.50		120'000		98'696.05
4637.30	Rückerstattung Dritter für schw. Staatsangehörige ohne Kostenersatz		110'128.60		32'000		180'776.20
4637.34	Rückerstattungen Dritter für ausländ. Staatsangehörige ohne Kostenersatz		25'357.75		8'000		26'206.80
573	Asylwesen	216'115.00	135'534.95	191'100	60'000	305'703.35	153'740.10
5730	Asylwesen	216'115.00	135'534.95	191'100	60'000	305'703.35	153'740.10
3120.00	Ver- und Entsorgung Liegenschaften VV	10'692.15		18'500		23'639.45	
3130.00	Dienstleistungen Dritter			2'500			
3134.00	Sachversicherungsprämien	320.35		400		324.40	
3144.00	Unterhalt Hochbauten, Gebäude	18'974.10		22'600		30'000.40	
3160.00	Miete und Pacht Liegenschaften	22'200.00		22'200		66'600.00	
3300.40	Planmässige Abschreibungen Hochbauten VV allg. Haushalt	21'536.65		21'500		21'536.65	
3611.00	Entschädigungen an Kantone und Konkordate			3'000		1'425.05	
3635.00	Beiträge an private Unternehmungen	138'578.40		97'000		156'472.50	
3910.00	Interne Verrechnung von Dienstleistungen	3'813.35		3'400		5'704.90	
4470.00	Pacht- und Mietzinse Liegenschaften VV		14'414.60		12'000		15'998.00
4631.00	Beiträge von Kantonen und Konkordaten		121'120.35		48'000		137'742.10
579	Fürsorge, Übriges	255'034.54	16'709.60	245'900	20'400	210'096.23	24'451.95
5790	Fürsorge, Übriges	255'034.54	16'709.60	245'900	20'400	210'096.23	24'451.95
3010.00	Löhne des Verwaltungs- und Betriebspersonals	78'995.30		140'000		147'943.95	
3010.09	Erstattung von Lohn des Verwaltungs- und Betriebspersonals					-1'588.50	
3050.00	AG-Beiträge AHV, IV, EO, ALV, Verwaltungskosten	5'784.80		9'000		8'809.50	
3052.00	AG-Beiträge an Pensionskassen	11'735.40		19'100		18'750.00	
3053.00	AG-Beiträge an Unfall- und Personal-Haftpflichtversicherungen	1'475.25		2'400		2'413.04	
3054.00	AG-Beiträge an Familienausgleichskasse	1'082.35		1'700		1'649.80	
3055.00	AG-Beiträge an Krankentaggeldversicherungen	613.30		900		934.80	
3090.00	Aus- und Weiterbildung des Personals	980.00		1'000		807.75	
3099.00	Übriger Personalaufwand	119.90		900		173.10	
3103.00	Fachliteratur, Zeitschriften			400		82.30	
3113.00	Anschaffung Hardware					1'725.00	
3118.00	Anschaffung von immateriellen Anlagen (Lizenzen)	3'747.95				2'067.85	

Erfolgsrechnung

Einzelkonten nach Funktionen	Rechnung 2021		Budget 2021		Rechnung 2020	
	Aufwand	Ertrag	Aufwand	Ertrag	Aufwand	Ertrag
3130.00	Dienstleistungen Dritter	1'723.69		2'300		1'760.89
3132.00	Honorare externe Berater, Gutachter, Fachexperten, etc.	98'177.10		1'000		
3158.00	Unterhalt immaterieller Anlagen	2'777.45		2'700		2'675.25
3160.00	Miete und Pacht Liegenschaften	46'331.05		61'200		20'380.00
3170.00	Reisekosten und Spesen	51.80		200		88.40
3611.00	Entschädigungen an Kantone und Konkordate	432.75		400		423.10
3612.00	Entschädigungen an andere Gemeinden und Zweckverbände			600		
3636.00	Beiträge an private Organisationen ohne Erwerbszweck	400.00		1'200		1'000.00
3910.00	Interne Verrechnung von Dienstleistungen	606.45		900		
4470.00	Pacht- und Mietzinse Liegenschaften VV		12'600.00		16'800	20'380.00
4611.00	Entschädigungen von Kantonen und Konkordaten		4'109.60		3'600	4'071.95
59	Soziale Wohlfahrt, Übriges			10'000		
592	Hilfsaktionen im Inland			5'000		
5920	Hilfsaktionen im Inland			5'000		
3632.00	Beiträge an Gemeinden und Zweckverbände			5'000		
593	Hilfsaktionen im Ausland			5'000		
5930	Hilfsaktionen im Ausland			5'000		
3638.00	Beiträge an das Ausland			5'000		
6	VERKEHR UND NACHRICHTENÜBERMITTLUNG	1'548'365.21	160'484.80	1'556'400	224'100	1'491'410.09
61	Strassenverkehr	1'079'324.06	144'195.30	1'128'800	211'000	1'047'723.39
615	Gemeindestrassen	1'041'421.26	144'195.30	1'076'900	196'000	1'011'616.79
6150	Gemeindestrassen	1'041'421.26	144'195.30	1'076'900	196'000	1'011'616.79
3010.00	Löhne des Verwaltungs- und Betriebspersonals	135'527.10		141'500		144'912.40
3010.09	Erstattung von Lohn des Verwaltungs- und Betriebspersonals	-1'581.25				-10'486.75
3030.00	Entschädigungen für temporäre Arbeitskräfte	3'873.95		3'000		17'812.65
3049.00	Pikettentschädigung Winterdienst	4'500.00				1'500.00
3050.00	AG-Beiträge AHV, IV, EO, ALV, Verwaltungskosten	9'254.65		9'500		11'201.15
3052.00	AG-Beiträge an Pensionskassen	7'536.00		7'100		9'890.60
3053.00	AG-Beiträge an Unfall- und Personal-Haftpflichtversicherungen	2'351.25		2'100		3'062.79
3054.00	AG-Beiträge an Familienausgleichskasse	1'732.40		2'000		2'098.00
3055.00	AG-Beiträge an Krankentaggeldversicherung	981.50		900		1'188.70
3090.00	Aus- und Weiterbildung des Personals			400		
3099.00	Übriger Personalaufwand	778.40		1'000		592.30
3101.00	Betriebs-, Verbrauchsmaterial	48'123.76		36'200		23'782.60
3111.00	Anschaffung Apparate, Maschinen, Geräte, Fahrzeuge	4'701.75		6'600		24'643.60
3111.20	Anschaffung Werkzeug und Werkgeschirr	1'927.05		2'500		700.45

Erfolgsrechnung

Einzelkonten nach Funktionen	Rechnung 2021		Budget 2021		Rechnung 2020	
	Aufwand	Ertrag	Aufwand	Ertrag	Aufwand	Ertrag
3112.00	Anschaffung Dienstkleider	2'948.85	6'600		7'758.55	
3118.00	Anschaffung immaterielle Anlagen	1'680.10	1'000			
3120.00	Ver- und Entsorgung Liegenschaften VV	21'290.70	19'000		15'975.55	
3120.01	Strom für Strassenbeleuchtungen und Heizung von Verkehrsspiegeln	43'102.15	40'000		44'162.55	
3120.02	Gemeindeanteil Entwässerung	22'749.90	27'000		33'769.55	
3130.00	Dienstleistungen Dritter	14'065.95	25'300		24'746.25	
3132.00	Honorare externe Berater, Gutachter, Fachexperten usw.	43'311.25	62'000		18'175.85	
3134.00	Sachversicherungsprämien	3'296.90	5'200		3'571.30	
3137.00	Steuern und Abgaben	649.00	900		80.00	
3141.10	Winterdienst	99'383.60	58'000		48'285.30	
3141.20	Strassenreinigung	39'679.50	40'000		34'379.30	
3141.50	Übrige Unterhaltskosten	208'438.95	265'000		254'308.20	
3144.00	Unterhalt Hochbauten, Gebäude		1'300			
3151.00	Unterhalt Apparate, Maschinen, Geräte, Fahrzeuge, Werkzeuge	2'275.95	6'600		9'022.15	
3161.00	Mieten, Benützungskosten Mobilien	85.25	200		1'333.30	
3300.10	Planmässige Abschreibungen Strassen / Verkehrswege VV allg. Haushalt	240'482.95	245'800		234'703.30	
3300.60	Planmässige Abschreibungen Mobilien VV allgemeiner Haushalt	18'511.15	18'800			
3910.00	Interne Verrechnung von Dienstleistungen	54'762.55	36'400		45'447.15	
3920.00	Interne Verrechnung von Pacht, Mieten, Benützungskosten	5'000.00	5'000		5'000.00	
4240.00	Benützungsgebühren und Dienstleistungen			10'000		9'680.00
4260.00	Rückerstattungen Dritter			83'100		79'122.60
4611.00	Rückerstattungen des Kantons			5'000		4'126.65
4637.00	Beiträge von privaten Haushalten					17'491.70
4910.00	Interne Verrechnung von Dienstleistungen		112'351.45	97'900		129'122.45
618	Privatstrassen	37'902.80		51'900	15'000	36'106.60
6180	Privatstrassen	37'902.80		51'900	15'000	36'106.60
3010.00	Löhne des Verwaltungs- und Betriebspersonals	300.45				
3030.00	Entschädigungen für temporäre Arbeitskräfte	1'652.55				48.50
3050.00	AG-Beiträge AHV, IV, EO, ALV, Verwaltungskosten	125.40				2.75
3053.00	AG-Beiträge an Unfall- und Personal-Haftpflichtversicherungen	34.20				0.70
3054.00	AG-Beiträge an Familienausgleichskasse	23.45				0.55
3055.00	AG-Beiträge an Krankentaggeldversicherung	13.25				0.30
3141.00	Unterhalt Strassen / Verkehrswege	27'867.55		40'500		24'283.40
3161.00	Mieten, Benützungskosten Mobilien			3'500		18.65

Erfolgsrechnung

Einzelkonten nach Funktionen	Rechnung 2021		Budget 2021		Rechnung 2020		
	Aufwand	Ertrag	Aufwand	Ertrag	Aufwand	Ertrag	
3300.10					3'052.50		
3300.30					2'341.00		
3910.00					6'358.25		
4611.00				15'000			
62	Öffentlicher Verkehr	469'041.15	13'089.50	427'600	13'100	440'486.70	13'089.50
621	Öffentliche Verkehrsinfrastruktur	165'525.15		169'700		156'367.70	
6210	Öffentliche Verkehrsinfrastruktur	165'525.15		169'700		156'367.70	
3101.00	Betriebs-, Verbrauchsmaterial und Handelswaren			500			
3120.00	Ver- und Entsorgung Liegenschaften VV	3'482.40		4'000		3'606.30	
3132.00	Honorare externe Berater, Gutachter, Fachexperten usw.			1'500		1'214.50	
3144.00	Unterhalt Hochbauten, Gebäude	392.65		2'500		3'269.25	
3151.00	Unterhalt Apparate, Maschinen, Geräte, Fahrzeuge, Werkzeuge	8'990.80		9'000			
3300.30	Planmässige Abschreibungen übrige Tiefbauten VV allg. Haushalt	9'429.65		9'400			
3300.40	Planmässige Abschreibungen Hochbauten VV allgemeiner Haushalt	2'897.70		2'900		12'327.40	
3631.00	Beiträge an Kantone und Konkordate	133'252.00		134'800		126'610.00	
3910.00	Interne Verrechnung von Dienstleistungen	7'079.95		5'100		9'340.25	
622	Regional- und Agglomerationsverkehr	303'516.00	13'089.50	257'900	13'100	284'119.00	13'089.50
6220	Regional- und Agglomerationsverkehr	303'516.00	13'089.50	257'900	13'100	284'119.00	13'089.50
3634.00	Beiträge an öffentliche Unternehmungen	303'516.00		257'900		284'119.00	
4260.00	Rückerstattungen Dritter		13'089.50		13'100		13'089.50
63	Verkehr, Übriges		3'200.00			3'200.00	
632	Luft- und Raumfahrt		3'200.00			3'200.00	
6320	Luft- und Raumfahrt		3'200.00			3'200.00	
3650.40	Wertberichtigungen Beteiligungen VV an öffentlichen Unternehmungen					3'200.00	
4490.00	Aufwertungen VV		3'200.00				
7	UMWELTSCHUTZ UND RAUMORDNUNG	2'833'565.24	2'473'394.04	3'022'200	2'598'100	3'025'658.03	2'563'257.88
71	Wasserversorgung	1'289'653.63	1'250'863.53	1'338'900	1'307'700	1'014'553.62	992'249.32
710	Wasserversorgung	1'289'653.63	1'250'863.53	1'338'900	1'307'700	1'014'553.62	992'249.32
7100	Wasserversorgung (allgemein)	38'790.10		31'200		22'304.30	
3120.00	Ver- und Entsorgung Liegenschaften VV	38'790.10		31'200		22'304.30	
7101	Wasserwerk (Gemeindebetrieb)	1'250'863.53	1'250'863.53	1'307'700	1'307'700	992'249.32	992'249.32
3010.00	Löhne des Verwaltungs- und Betriebspersonals	87'680.55		91'000		90'102.85	
3010.09	Erstattung von Lohn des Verwaltungs- und Betriebspersonals			-700			
3030.00	Entschädigungen für temporäre Arbeitskräfte					16.50	

Erfolgsrechnung

Einzelkonten nach Funktionen	Rechnung 2021		Budget 2021		Rechnung 2020	
	Aufwand	Ertrag	Aufwand	Ertrag	Aufwand	Ertrag
3049.00	Pikettenschädigung	13'500.00		13'000		9'000.00
3050.00	AG-Beiträge AHV, IV, EO, ALV, Verwaltungskosten	6'359.95		6'500		6'309.20
3052.00	AG-Beiträge an andere Pensionskassen	7'616.40		8'300		7'639.20
3053.00	AG-Beiträge an Unfall- und Personal-Haftpflichtversicherungen	1'621.35		1'800		1'726.68
3054.00	AG-Beiträge an Familienausgleichskasse	1'190.40		1'200		1'181.80
3055.00	AG-Beiträge an Krankentaggeldversicherungen	674.55		700		669.70
3090.00	Aus- und Weiterbildung des Personals	1'750.00		3'200		370.01
3099.00	Übriger Personalaufwand	154.45		500		286.55
3101.00	Betriebs-, Verbrauchsmaterial	5'382.24		7'200		6'035.53
3111.00	Anschaffung Apparate, Maschinen, Geräte, Fahrzeuge, Werkzeuge.	41'166.53		53'500		56'551.49
3118.00	Anschaffung immaterielle Anlagen	23'541.40		22'000		13'817.60
3120.00	Ver- und Entsorgung Liegenschaften VV	665'176.80		560'000		515'037.86
3130.00	Dienstleistungen Dritter	13'094.08		18'700		13'365.67
3132.00	Honorare externe Berater, Gutachter, Fachexperten usw.	48'248.01		90'600		20'571.32
3134.00	Sachversicherungsprämien	3'251.90		3'400		3'290.85
3137.00	Steuern und Abgaben	403.50		400		459.50
3143.00	Unterhalt übrige Tiefbauten Leitungsnetz	64'899.63		86'000		16'321.77
3143.01	Baulicher Unterhalt Reservoire, Pumpstationen, Quellfassungen	78'779.07		67'100		42'615.20
3158.00	Unterhalt immaterielle Anlagen	9'352.62		9'200		9'186.14
3161.00	Mieten, Benützungskosten Mobilien					23.00
3170.00	Reisekosten und Spesen			100		
3199.00	Übriger Betriebsaufwand	-0.55				
3300.31	Planmässige Abschreibungen übrige Tiefbauten VV Eigenwirtschaftsbetriebe	106'672.35		147'600		112'865.85
3300.61	Planmässige Abschreibungen Mobilien VV Eigenwirtschaftsbetriebe	37'172.70		54'000		31'416.55
3320.91	Planmässige Abschreibungen übrige immaterielle Anlagen Eigenwirtschaftsbetriebe	1'431.05		1'400		1'431.10
3510.00	Einlagen in Spezialfinanzierungen im EK			15'000		
3910.00	Interne Verrechnung von Dienstleistungen	25'282.15		39'900		27'061.70
3920.00	Interne Verrechnung von Pacht, Mieten, Benützungskosten	3'200.00		3'200		3'200.00
3940.00	Interne Verrechnung von kalk. Zinsen und Finanzaufwand	3'262.40		2'900		1'695.70
4240.01	Wasserabgabe an Private		1'091'293.50		1'164'500	836'785.10
4240.02	Wasserabgabe an Industrie und Gewerbe		9'681.07		10'000	37'433.95
4240.03	Wasserabgabe an Baustellen		978.44		3'000	
4240.04	Wasserabgabe an öffentliche Bauten und Einrichtungen		37'844.00		31'200	21'760.29
4240.05	Wasserzählermieten		42'944.00		38'100	25'937.56

Erfolgsrechnung

Einzelkonten nach Funktionen		Rechnung 2021		Budget 2021		Rechnung 2020	
		Aufwand	Ertrag	Aufwand	Ertrag	Aufwand	Ertrag
4240.06	Erlös Installationsabteilung				100		100.00
4260.00	Rückerstattungen Dritter		-7'449.93		30'000		9'834.61
4510.00	Entnahmen aus Spezialfinanzierungen des EK		53'867.68				27'504.93
4611.00	Entschädigungen von Kantonen und Konkordaten		15'342.62		16'300		15'153.20
4637.00	Beiträge von privaten Haushalten						3'912.83
4910.00	Interne Verrechnung von Dienstleistungen		4'453.45		12'600		12'725.15
4940.00	Interne Verrechnung von kalk. Zinsen und Finanzaufwand		1'908.70		1'900		1'101.70
72	Abwasserbeseitigung	659'627.71	659'627.71	784'500	784'500	1'034'105.69	1'034'105.69
720	Abwasserbeseitigung	659'627.71	659'627.71	784'500	784'500	1'034'105.69	1'034'105.69
7201	Abwasserbeseitigung (Gemeindebetrieb)	659'627.71	659'627.71	784'500	784'500	1'034'105.69	1'034'105.69
3120.00	Ver- und Entsorgung Liegenschaften VV	1'172.69		700		1'222.14	
3130.00	Dienstleistungen Dritter	7'957.58		12'000		3'747.36	
3132.00	Honorare externe Berater, Gutachter, Fachexperten usw.	163'223.86		173'900		26'745.41	
3143.00	Unterhalt übrige Tiefbauten	130'489.47		165'000		171'431.24	
3143.01	Unterhalt Schlammsammler, Kanalspülungen, Pumpstationen			23'000		19'081.48	
3158.00	Unterhalt immaterielle Anlagen	5'527.60		5'400		5'504.85	
3300.31	Planmässige Abschreibungen übrige Tiefbauten VV	-49'616.55		-53'300		-39'873.55	
	Eigenwirtschaftsbetriebe						
3300.61	Planmässige Abschreibungen Mobilien VV Eigenwirtschaftsbetriebe	48'021.60		48'900		48'021.60	
3510.00	Einlagen in Spezialfinanzierungen im EK					663'483.41	
3612.00	Entschädigungen an andere Gemeinden (Anschlussvertrag)	315'418.06		360'000		82'188.35	
3660.21	Planmässige Abschreibungen Investitionsbeiträge	16'700.90		16'700		27'041.95	
	Eigenwirtschaftsbetriebe an Gemeinden und Zweckverbände						
3910.00	Interne Verrechnung von Dienstleistungen	17'532.50		29'000		22'311.45	
3920.00	Interne Verrechnung von Pacht, Mieten, Benützungskosten	3'200.00		3'200		3'200.00	
4240.00	Benützungsgebühren und Dienstleistungen		617'141.75		609'900		983'385.12
4260.00	Rückerstattungen Dritter		1'896.75		20'000		38'430.85
4510.00	Entnahmen aus Spezialfinanzierungen des EK		35'768.06		150'300		
4637.00	Beiträge von privaten Haushalten						9'794.57
4940.00	Interne Verrechnung von kalk. Zinsen und Finanzaufwand		4'821.15		4'300		2'495.15
73	Abfallwirtschaft	563'275.90	562'062.75	513'400	505'900	533'722.12	525'646.87
730	Abfallwirtschaft	563'275.90	562'062.75	513'400	505'900	533'722.12	525'646.87
7300	Abfallwirtschaft (allgemein)	3'981.15	2'768.00	11'500	4'000	12'032.25	3'957.00
3130.00	Dienstleistungen Dritter	3'981.15		11'500		12'032.25	
4260.00	Rückerstattungen Dritter		2'768.00		4'000		3'957.00
7301	Abfallwirtschaft (Gemeindebetrieb)	559'294.75	559'294.75	501'900	501'900	521'689.87	521'689.87

Erfolgsrechnung

Einzelkonten nach Funktionen	Rechnung 2021		Budget 2021		Rechnung 2020	
	Aufwand	Ertrag	Aufwand	Ertrag	Aufwand	Ertrag
3010.00	Löhne des Verwaltungs- und Betriebspersonals	62'120.45		59'000		68'549.70
3010.09	Erstattung von Lohn des Verwaltungs- und Betriebspersonals					-2'767.55
3030.00	Entschädigungen für temporäre Arbeitskräfte	12'850.10		8'500		9'685.10
3050.00	AG-Beiträge AHV, IV, EO, ALV, Verwaltungskosten	2'044.45		800		756.50
3053.00	AG-Beiträge an Unfall- und Personal-Haftpflichtversicherungen	1'073.30		1'100		1'194.26
3054.00	AG-Beiträge an Familienausgleichskasse	383.40		200		154.40
3055.00	AG-Beiträge an Krankentaggeldversicherung	526.40		100		523.70
3099.00	Übriger Personalaufwand	1'519.30		600		713.03
3102.00	Drucksachen, Publikationen	8'052.66		8'500		6'124.47
3103.00	Fachliteratur, Zeitschriften	48.78		100		50.00
3111.00	Anschaffung Apparate, Maschinen, Geräte, Fahrzeuge, Werkzeuge.	3'503.67		2'500		2'118.20
3120.00	Ver- und Entsorgung Liegenschaften VV	569.69		600		1'361.46
3130.00	Kehrichtabfuhrkosten	61'723.73		60'200		58'684.07
3130.01	Kehrichtverbrennungskosten	109'421.20		103'700		105'249.87
3130.02	Abfuhrkosten Grüngut	44'519.31		121'000		42'454.93
3130.03	Grüngut Deponie	80'511.14				76'830.10
3130.04	Altpapier	6'827.02		8'900		6'913.67
3130.05	Altmittel	2'022.46		3'000		2'399.41
3130.06	Alu und Weissblech	4'044.82		3'900		4'293.67
3130.07	Karton	65'951.77		28'000		49'333.84
3130.08	Bruchglas	7'395.78		7'000		7'198.42
3130.09	Häckseldienst	19'257.99		16'000		16'888.77
3130.11	Altöl	739.82		700		259.97
3130.12	Gruben- und Deponiegut	1'991.00		3'500		3'371.13
3134.00	Sachversicherungsprämien	60.15		100		60.15
3144.00	Unterhalt Hochbauten, Gebäude			1'000		192.01
3151.00	Unterhalt Apparate, Maschinen, Geräte, Fahrzeuge, Werkzeuge	5'854.92		7'300		1'641.35
3158.00	Unterhalt immaterielle Anlagen	1'228.30		2'000		1'223.35
3161.00	Mieten, Benützungskosten Mobilien			2'000		918.80
3199.00	Übriger Betriebsaufwand	49.89				0.09
3300.31	Planmässige Abschreibungen Tiefbauten VV Eigenwirtschaftsbetriebe	11'596.30		11'600		11'596.30
3611.00	Entschädigungen an Kantone und Konkordate	4'184.10		4'200		4'071.60
3910.00	Interne Verrechnung von Dienstleistungen	38'201.70		34'700		38'628.35
3920.00	Interne Verrechnungen von Pacht, Mieten, Benützungskosten	1'000.00		1'000		1'000.00
3940.00	Interne Verrechnung von kalk. Zinsen und Finanzaufwand	21.15		100		16.75

Erfolgsrechnung

Einzelkonten nach Funktionen	Rechnung 2021		Budget 2021		Rechnung 2020	
	Aufwand	Ertrag	Aufwand	Ertrag	Aufwand	Ertrag
4240.00		154'759.84		145'000		193'110.82
4240.01		17'642.75		16'000		19'097.49
4240.02		15'082.89		13'000		12'674.82
4240.03		136'551.42		132'000		160'870.00
4240.04		115'943.35		120'000		107'496.63
4240.05		13'490.48		14'000		13'571.55
4240.06		8'087.92		9'400		9'373.30
4260.00		29'320.10		200		46.38
4510.00		67'754.50		51'600		5'068.83
4940.00		661.50		700		380.05
74	Verbauungen	68'638.95		69'400		78'069.70
741	Gewässerverbauungen	68'638.95		69'400		78'069.70
7410	Gewässerverbauungen	68'638.95		69'400		78'069.70
3010.00	Löhne des Verwaltungs- und Betriebspersonals	148.20				
3030.00	Entschädigungen für temporäre Arbeitskräfte	854.85	2'000		3'802.75	
3050.00	AG-Beiträge AHV, IV, EO, ALV, Verwaltungskosten	62.60	100		243.65	
3053.00	AG-Beiträge an Unfall- und Personal-Haftpflichtversicherungen	17.20			66.15	
3054.00	AG-Beiträge an Familienausgleichskasse	11.75			45.60	
3055.00	AG-Beiträge an Krankentaggeldversicherung	6.70			25.85	
3132.00	Honorare externe Berater, Gutachter, Fachexperten usw.				2'917.80	
3142.00	Unterhalt Wasserbau	14'758.55	22'000		21'048.75	
3161.00	Mieten, Benützungskosten Mobilien	213.00	100		567.00	
3300.20	Planmässige Abschreibungen Wasserbau VV allg. Haushalt	37'722.90	39'000		36'861.55	
3910.00	Interne Verrechnung von Dienstleistungen	14'843.20	6'200		12'490.60	
75	Arten- und Landschaftsschutz	2'642.50	4'000		3'562.55	
750	Arten- und Landschaftsschutz	2'642.50	4'000		3'562.55	
7500	Arten- und Landschaftsschutz	2'642.50	4'000		3'562.55	
3140.00	Unterhalt an Grundstücken (Vernetzung)	2'642.50	4'000		3'562.55	
76	Bekämpfung von Umweltverschmutzung	1'859.60	1'800		1'809.60	
769	Übrige Bekämpfung von Umweltverschmutzung	1'859.60	1'800		1'809.60	
7690	Übrige Bekämpfung von Umweltverschmutzung	1'859.60	1'800		1'809.60	
3130.00	Dienstleistungen Dritter	1'859.60	1'800		1'809.60	
77	Übriger Umweltschutz	134'206.35	140'800		134'651.30	
771	Friedhof und Bestattung	134'206.35	140'800		134'651.30	
7710	Friedhof und Bestattung	134'206.35	140'800		134'651.30	
3130.00	Dienstleistungen Dritter	210.00			316.15	

Erfolgsrechnung

Einzelkonten nach Funktionen		Rechnung 2021		Budget 2021		Rechnung 2020	
		Aufwand	Ertrag	Aufwand	Ertrag	Aufwand	Ertrag
3612.00	Entschädigungen an andere Gemeinden und Zweckverbände	114'644.60		121'400		114'983.35	
3660.20	Planmässige Abschreibungen Investitionsbeiträge allgemeiner Haushalt an Gemeinden und Zweckverbände	19'351.75		19'400		19'351.80	
79	Raumordnung	113'660.60	840.05	169'400		225'183.45	11'256.00
790	Raumordnung	113'660.60	840.05	169'400		225'183.45	11'256.00
7900	Raumordnung	113'660.60	840.05	169'400		225'183.45	11'256.00
3130.00	Dienstleistungen Dritter	2'958.25		900		734.60	
3132.00	Honorare externe Berater, Gutachter, Fachexperten usw.	95'409.95		148'500		207'638.25	
3320.90	Planmässige Abschreibungen übrige immaterielle Anlagen allgemeiner Haushalt	6'476.90		11'000		9'665.05	
3612.00	Entschädigungen an andere Gemeinden und Zweckverbände	8'815.50		9'000		7'145.55	
4260.00	Rückerstattungen Dritter		840.05				
4611.00	Entschädigungen vom Kanton und von Konkordaten						11'256.00
8	VOLKSWIRTSCHAFT	573'794.82	902'961.53	605'300	781'800	677'184.73	1'010'217.34
81	Landwirtschaft	4'370.65		14'300	800	15'207.20	
812	Landwirtschaftliche Strukturverbesserungen	4'370.65		14'300	800	15'207.20	
8120	Landwirtschaftliche Strukturverbesserungen	4'370.65		14'300	800	15'207.20	
3010.00	Löhne des Verwaltungs- und Betriebspersonals	3'407.90		3'000		3'856.20	
3030.00	Entschädigungen für temporäre Arbeitskräfte			2'000			
3050.00	AG-Beiträge AHV, IV, EO, ALV, Verwaltungskosten	180.35		300		204.15	
3053.00	AG-Beiträge an Unfall- und Personal-Haftpflichtversicherungen	51.55		100		59.05	
3054.00	AG-Beiträge an Familienausgleichskasse	33.65		100		38.10	
3055.00	AG-Beiträge an Krankentaggeldversicherungen	23.15		100		26.15	
3143.00	Unterhalt übrige Tiefbauten (Drainagen)			8'000		9'714.40	
3170.00	Reisekosten und Spesen	35.00		100		670.10	
3300.30	Planmässige Abschreibungen übrige Tiefbauten VV allg. Haushalt	639.05		600		639.05	
4631.00	Beiträge von Kantonen und Konkordaten				800		
82	Forstwirtschaft	583'192.17	403'172.88	581'100	378'600	608'177.43	400'181.99
820	Forstwirtschaft	583'192.17	403'172.88	581'100	378'600	608'177.43	400'181.99
8200	Forstwirtschaft, Hauptbetrieb	578'057.22	403'172.88	567'500	378'100	607'365.58	400'181.99
3010.00	Löhne des Verwaltungs- und Betriebspersonals	125'034.75		126'200		127'679.45	
3010.09	Erstattung von Löhne des Verwaltungs- und Betriebspersonals	-1'120.35		-500		-360.00	
3030.00	Entschädigungen für temporäre Arbeitskräfte	131'800.70		103'100		108'901.40	
3050.00	AG-Beiträge AHV, IV, EO, ALV, Verwaltungskosten	16'615.85		14'900		14'613.45	
3052.00	AG-Beiträge an Pensionskassen	31'233.00		30'400		31'380.00	
3053.00	AG-Beiträge an Unfall- und Personal-Haftpflichtversicherungen	4'373.30		4'400		4'005.50	

Erfolgsrechnung

Einzelkonten nach Funktionen	Rechnung 2021		Budget 2021		Rechnung 2020	
	Aufwand	Ertrag	Aufwand	Ertrag	Aufwand	Ertrag
3054.00	AG-Beiträge an Familienausgleichskasse	3'107.65	3'000		2'737.45	
3055.00	AG-Beiträge an Krankentaggeldversicherungen	1'766.05	1'700		1'556.75	
3090.00	Aus- und Weiterbildung des Personals	120.00	500		375.00	
3099.00	Übriger Personalaufwand	1'017.96	1'800		361.10	
3101.00	Betriebs-, Verbrauchsmaterial	9'536.20	12'700		17'601.85	
3101.01	Betriebs- und Verbrauchsmaterial extern	499.27	10'000		22'006.22	
3103.00	Fachliteratur, Zeitschriften	95.61	100		95.61	
3111.00	Anschaffung Apparate, Maschinen, Geräte, Fahrzeuge, Werkzeuge.	1'987.00	4'300		23'929.06	
3112.00	Anschaffung Dienstkleider	674.79	2'000			
3113.00	Anschaffung Hardware	495.64				
3118.00	Anschaffung immaterielle Anlagen	779.99	500			
3130.00	Dienstleistungen Dritter	40'794.85	43'100		65'027.51	
3130.01	Dienstleistungen Dritter extern	42'331.10	43'100		16'796.06	
3134.00	Sachversicherungsprämien	9'197.70	9'100		9'718.70	
3141.00	Unterhalt Waldstrassen	25'011.51	35'000		24'488.62	
3151.00	Unterhalt Apparate, Maschinen, Geräte, Fahrzeuge, Werkzeuge	9'512.44	9'100		6'830.97	
3160.00	Miete und Pacht Liegenschaften	7'800.00	7'800		7'800.00	
3161.00	Mieten, Benützungskosten Mobilien	21'235.85	20'000		21'305.95	
3170.00	Reisekosten und Spesen	3'974.40	3'700		3'862.30	
3199.00	Übriger Betriebsaufwand	-0.19			4'067.93	
3300.10	Planmässige Abschreibungen Strassen / Verkehrswege VV allg. Haushalt				2'349.00	
3300.50	Planmässige Abschreibungen Waldungen VV allgemeiner Haushalt	7'614.90	7'600		7'614.95	
3300.60	Planmässige Abschreibungen Mobilien VV allgemeiner Haushalt	28'906.70	28'900		28'906.75	
3499.00	Übriger Finanzaufwand Skontoabzüge	1'220.55	600		681.40	
3660.40	Planmässige Abschreibungen Investitionsbeiträge allgemeiner Haushalt an öffentliche Unternehmungen	-513.55	-500		-513.55	
3910.00	Interne Verrechnung von Dienstleistungen	52'953.55	44'900		53'546.15	
4250.00	Verkäufe			41'000		35'851.60
4250.01	Brennholz/Schnitzel			55'000		94'246.80
4260.00	Rückerstattungen Dritter			51'000		48'726.76
4612.00	Entschädigungen von Gemeinden und Zweckverbänden			170'100		119'849.10
4631.00	Beiträge von Kantonen und Konkordaten			15'000		49'048.23
4910.00	Interne Verrechnung von Dienstleistungen			46'000		52'459.50
8204	Forstliche Nebenbetriebe, Pflanzgärten, Holzlager	5'003.65		500		748.85
3030.00	Entschädigungen für temporäre Arbeitskräfte	422.00		4'000		

Erfolgsrechnung

Einzelkonten nach Funktionen	Rechnung 2021		Budget 2021		Rechnung 2020	
	Aufwand	Ertrag	Aufwand	Ertrag	Aufwand	Ertrag
3050.00	AG-Beiträge AHV, IV, EO, ALV, Verwaltungskosten	27.05	400			
3053.00	AG-Beiträge an Unfall- und Personal-Haftpflichtversicherungen	7.40	100			
3054.00	AG-Beiträge an Familienausgleichskasse	5.10	100			
3055.00	AG-Beiträge an Krankentaggeldversicherungen	2.90	100			
3101.00	Betriebs-, Verbrauchsmaterial und Handelswaren	3'177.57	4'000			
3130.00	Dienstleistungen Dritter	1'253.53	700		650.00	
3161.00	Mieten, Benützungskosten Mobilien		1'000			
3910.00	Interne Verrechnung von Dienstleistungen	108.10			98.85	
4250.00	Verkäufe			500		
8205	Forstliche Nebennutzungen		3'200		63.00	
3030.00	Entschädigungen für temporäre Arbeitskräfte		1'000			
3050.00	AG-Beiträge AHV, IV, EO, ALV, Verwaltungskosten		200			
3053.00	AG-Beiträge an Unfall- und Personal-Haftpflichtversicherungen		100			
3054.00	AG-Beiträge an Familienausgleichskasse		100			
3055.00	AG-Beiträge an Krankentaggeldversicherung		100			
3101.00	Betriebs-, Verbrauchsmaterial		500		63.00	
3134.00	Sachversicherungsprämien		100			
3144.00	Unterhalt Hochbauten, Gebäude		500			
3910.00	Interne Verrechnung von Dienstleistungen		600			
8209	Gemeinwirtschaftliche Forstleistungen	131.30				
3134.00	Sachversicherungsprämien	131.30				
83	Jagd und Fischerei			900		924.20
830	Jagd und Fischerei			900		924.20
8300	Jagd und Fischerei			900		924.20
4601.00	Anteil am Ertrag kantonaler Steuern			900		924.20
85	Industrie, Gewerbe, Handel	-14'168.00	-23'168.00	9'200	53'168.00	44'168.00
850	Industrie, Gewerbe, Handel	-14'168.00	-23'168.00	9'200	53'168.00	44'168.00
8500	Industrie, Gewerbe, Handel	-14'168.00	-23'168.00	9'200	53'168.00	44'168.00
3635.00	Beiträge an private Unternehmungen	-14'168.00		9'200	53'168.00	
4631.00	Kantonsbeitrag an die Hilfe für Selbständigerwerbende		-23'168.00			44'168.00
86	Banken und Versicherungen		444'519.45		322'000	485'848.15
860	Banken und Versicherungen		444'519.45		322'000	485'848.15
8600	Banken und Versicherungen		444'519.45		322'000	485'848.15
4604.00	Anteile an Erträgen öffentlicher Unternehmungen		444'519.45		322'000	485'848.15
87	Brennstoffe und Energie	400.00	77'513.00	500	79'500	79'095.00
871	Elektrizität	400.00	77'513.00	500	79'500	79'095.00

Erfolgsrechnung

Einzelkonten nach Funktionen		Rechnung 2021		Budget 2021		Rechnung 2020	
		Aufwand	Ertrag	Aufwand	Ertrag	Aufwand	Ertrag
8710	Elektrizität (allgemein)	400.00	77'513.00	500	79'500	450.00	79'095.00
3130.00	Dienstleistungen Dritter	400.00		500		450.00	
4604.00	Anteile an Erträgen öffentlicher Unternehmungen		77'513.00		79'500		79'095.00
89	Sonstige gewerbliche Betriebe			200		182.10	
890	Sonstige gewerbliche Betriebe			200		182.10	
8900	Sonstige gewerbliche Betriebe			200		182.10	
3120.00	Ver- und Entsorgung Liegenschaften VV			200		182.10	
9	FINANZEN UND STEUERN	7'726'376.38	15'573'054.21	2'617'400	10'786'700	5'302'893.44	12'764'003.62
91	Steuern	13'095.79	14'716'360.18	20'400	8'027'000	11'666.52	8'802'867.86
910	Steuern	13'095.79	14'716'360.18	20'400	8'027'000	11'666.52	8'802'867.86
9100	Allgemeine Gemeindesteuern	3'615.79	6'217'719.68	11'000	6'176'000	2'537.52	7'109'591.96
3181.00	Tatsächliche Forderungsverluste	3'615.79		11'000		2'537.52	
4000.00	Einkommenssteuern natürliche Personen Rechnungsjahr		5'036'337.72		4'689'500		4'954'474.15
4000.10	Einkommenssteuern natürliche Personen früherer Jahre		250'229.34		399'100		568'719.82
4000.20	Nachsteuern Einkommenssteuern natürliche Personen		8'441.21		3'100		17'059.04
4000.40	Aktive Steuerauscheidungen Einkommenssteuern natürliche Personen		58'882.90		30'900		24'022.35
4000.50	Passive Steuerauscheidungen Einkommenssteuern natürliche Personen		-397'181.85		-216'300		-277'221.25
4000.60	Anrechnung ausländischer Quellensteuern natürliche Personen		-42'577.05		-12'000		-28'952.65
4001.00	Vermögenssteuern natürliche Personen Rechnungsjahr		1'015'782.68		861'000		927'386.85
4001.10	Vermögenssteuern natürliche Personen früherer Jahre		208'630.11		64'600		325'115.63
4001.20	Nachsteuern Vermögenssteuern natürliche Personen		15'585.12		900		9'421.67
4001.40	Aktive Steuerauscheidungen Vermögenssteuern natürliche Personen		10'503.95		5'200		14'386.65
4001.50	Passive Steuerauscheidungen Vermögenssteuern natürliche Personen		-117'506.90		-53'700		-55'098.50
4002.00	Quellensteuern natürliche Personen		-125'292.54		135'000		65'485.15
4008.00	Personalsteuern		96'048.77		99'000		98'899.45
4010.00	Gewinnsteuern juristische Personen Rechnungsjahr		121'275.47		108'000		145'335.43
4010.10	Gewinnsteuern juristische Personen früherer Jahre		56'561.78		31'100		49'874.08
4010.20	Nachsteuern Gewinnsteuern juristische Personen		428.48				
4010.40	Aktive Steuerauscheidungen Gewinnsteuern juristische Personen		4'291.20		12'700		239'743.05
4010.50	Passive Steuerauscheidungen Gewinnsteuern juristische Personen		-12'539.70				-8'295.15
4011.00	Kapitalsteuern juristische Personen Rechnungsjahr		16'363.03		11'500		14'141.47

Erfolgsrechnung

Einzelkonten nach Funktionen		Rechnung 2021		Budget 2021		Rechnung 2020	
		Aufwand	Ertrag	Aufwand	Ertrag	Aufwand	Ertrag
4011.10	Kapitalsteuern juristische Personen früherer Jahre		13'470.47		5'200		6'701.62
4011.20	Nachsteuern Kapitalsteuern juristische Personen		-1.81				
4011.40	Aktive Steuerauscheidungen Kapitalsteuern juristische Personen		447.95		1'200		18'419.60
4011.50	Passive Steuerauscheidungen Kapitalsteuern juristische Personen		-460.65				-26.50
9101	Sondersteuern	9'480.00	8'498'640.50	9'400	1'851'000	9'129.00	1'693'275.90
3181.00	Tatsächliche Forderungsverluste					9.00	
3611.00	Kantonsanteil an den Hundesteuern	9'480.00		9'400		9'120.00	
4022.00	Grundstückgewinnsteuern		8'448'180.50		1'800'000		1'645'815.90
4033.00	Hundesteuern		50'460.00		51'000		47'460.00
93	Finanz- und Lastenausgleich	1'012'599.00	652'859.00	2'521'000	1'625'400	5'075'797.00	3'272'554.00
930	Finanz- und Lastenausgleich	1'012'599.00	652'859.00	2'521'000	1'625'400	5'075'797.00	3'272'554.00
9300	Finanz- und Lastenausgleich	1'012'599.00	652'859.00	2'521'000	1'625'400	5'075'797.00	3'272'554.00
3621.50	Ressourcenausgleichsbeiträge	1'012'599.00		2'521'000		5'075'797.00	
4632.00	Beiträge von Gemeinden und Zweckverbänden		652'859.00		1'625'400		3'272'554.00
96	Vermögens- und Schuldenverwaltung	246'159.46	202'876.78	75'600	432'700	176'737.43	687'373.11
961	Zinsen	24'303.85	43'598.13	22'300	46'000	18'188.07	58'341.21
9610	Zinsen	24'303.85	43'598.13	22'300	46'000	18'188.07	58'341.21
3181.00	Tatsächliche Forderungsverluste		-0.01				
3400.00	Verzinsung laufende Verbindlichkeiten	1'042.24				168.14	
3499.01	Vergütungszinsen auf Steuern			12'000		12'380.63	
3499.02	Vergütungszinsen auf Grundsteuern			3'000		1'449.45	
3499.10	Vergütungszinsen auf Steuern	15'497.52					
3940.00	Interne Verrechnung von kalk. Zinsen und Finanzaufwand	7'764.10		7'300		4'189.85	
4400.00	Zinsen flüssige Mittel		0.38				31.54
4401.02	Verzugszinsen				17'000		23'504.37
4401.10	Zinsen auf Steuerforderungen		14'414.05				
4402.00	Zinsen Finanzanlagen		17'570.95		17'400		28'333.35
4420.00	Dividenden FV				500		
4940.00	Interne Verrechnung von kalk. Zinsen und Finanzaufwand		11'612.75		11'100		6'471.95
963	Liegenschaften des Finanzvermögens	221'855.61	159'278.65	53'300	225'700	158'549.36	468'038.90
9630	Liegenschaften des Finanzvermögens	221'855.61	159'278.65	53'300	225'700	138'488.36	186'698.05
3430.40	Baulicher Unterhalt Gebäude FV	213'526.41		45'200		89'432.06	
3439.40	Dienstleistungen Dritter					44'296.80	
3940.00	Interne Verrechnung von kalk. Zinsen und Finanzaufwand	8'329.20		8'100		4'759.50	
4430.00	Pacht- und Mietzinse Liegenschaften FV		157'535.95		224'800		186'698.05
4439.00	Rückerstattungen Raumnebenkosten		1'742.70		900		

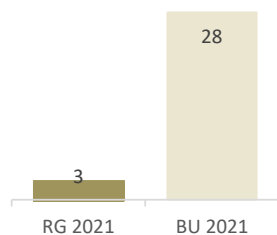
Erfolgsrechnung

Einzelkonten nach Funktionen	Rechnung 2021		Budget 2021		Rechnung 2020	
	Aufwand	Ertrag	Aufwand	Ertrag	Aufwand	Ertrag
9639 Gewinne und Verluste sowie Wertberichtigungen auf Liegenschaften des Finanzvermögens					20'061.00	281'340.85
3441.00 Wertberichtigungen Grundstücke FV					20'061.00	
4443.00 Wertberichtigungen Grundstücke FV						46'530.00
4443.40 Wertberichtigungen Gebäude FV						234'810.85
969 Finanzvermögen, Übriges				161'000		160'993.00
9690 Finanzvermögen, Übriges				161'000		160'993.00
4411.90 Gewinne aus Verkäufen von übrigen Sachanlagen FV				161'000		160'993.00
97 Rückverteilungen		585.50		2'400		995.70
971 Rückverteilungen aus CO2-Abgabe		585.50		2'400		995.70
9710 Rückverteilungen aus CO2-Abgabe		585.50		2'400		995.70
4699.10 Rückverteilung CO2-Abgabe		585.50		2'400		995.70
99 Nicht aufgeteilte Posten	6'454'522.13	372.75	400	699'200	38'692.49	212.95
995 Neutrale Aufwendungen und Erträge	372.75	372.75	400	400	212.95	212.95
9951 Zweckgebundene Zuwendungen	372.75	372.75	400	400	212.95	212.95
3502.00 Einlagen in Legate und Stiftungen des FK	372.75				212.95	
3511.00 Einlagen in Fonds des EK			400			
4940.00 Interne Verrechnung von kalk. Zinsen und Finanzaufwand		372.75		400		212.95
999 Abschluss	6'454'149.38			698'800	38'479.54	
9999 Abschluss	6'454'149.38			698'800	38'479.54	
9000.00 Ertragsüberschuss	6'454'149.38				38'479.54	
9001.00 Aufwandüberschuss				698'800		
	22'472'994.02	22'472'994.02	17'672'200	17'672'200	19'930'899.51	19'930'899.51
<i>Gesamtergebnis</i>	22'472'994.02	22'472'994.02	17'672'200	17'672'200	19'930'899.51	19'930'899.51

Investitionsrechnung

Erläuterungen zu den Investitionsrechnungen

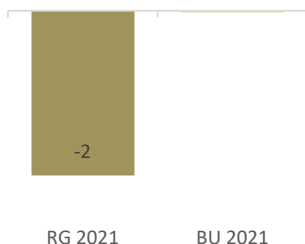
0



Behörden und Verwaltung
 Kurz und bündig Gesamtabweichung: -25'237

Konto	Bezeichnung	Rechnung 2021	Budget 2021	Differenz	
0290.5040.03	Umbau Postgebäude	174.35	50'000	-49'825.65	Verschoben auf 2022

4

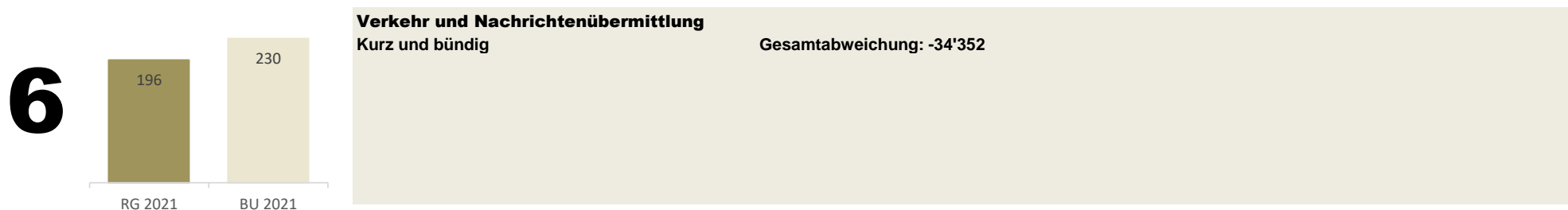


Gesundheit
 Kurz und bündig Gesamtabweichung: -339'040

Konto	Bezeichnung	Rechnung 2021	Budget 2021	Differenz	
4120.5060.00	Pflegewohnungen Tüfwis, Betriebsausstattung	445'490.20	530'000	-84'509.80	tieferer Ausbaukosten Pflegewohnungen
4120.5540.00	Beteiligungen an öffentlichen Unternehmungen	84'128.35	144'800	-60'671.65	Dotationskapitalerhöhung KZU, 1. Tranche bereit 2020 bezahlt
4120.6379.00	Entnahmen aus Fonds	-532'898.35	0	-532'898.35	Auflösung Sonderrechnung z.G. Pflegewohnungen

Investitionsrechnung

Erläuterungen zu den Investitionsrechnungen



Konto	Bezeichnung	Rechnung 2021	Budget 2021	Differenz	
6150.5010.23	Sanierung Dorfstrasse	27'207.20	0	27'207.20	Aufwendungen Projektierung/Submission budgetiert 2020
6150.5010.27	Neubau Altredenstrasse - QP Büelreben (2. Etappe)	-5'266.50	0	-5'266.50	Verkauf Leerrohre, Deckbelag noch ausstehend
6150.5010.31	Sanierung Spichergasse	53'071.70	0	53'071.70	budgetiert auf Konto 6150.5110.00
6150.5010.34	Umgestaltung Seebnerstrasse (Vorprojekt und Projektierung)	7'737.45	100'000	-92'262.55	Planungsstopp (Fortschritt Zentrumsplanungen)
6150.5110.00	Sanierung Spichergasse	0.00	50'000	-50'000.00	siehe Konto 6150.5010.31
6150.6110.00	Rückerstattungen Dritter an Spichergasse	0.00	-50'000	50'000.00	siehe Konto 6150.6350.00
6150.6350.00	Investitionsbeiträge von privaten Unternehmungen	-53'071.70	0	-53'071.70	budgetiert auf Konto 6150.6110.00

Investitionsrechnung

Erläuterungen zu den Investitionsrechnungen



Konto	Bezeichnung	Rechnung 2021	Budget 2021	Differenz	
7101.5030.24	WL Dorfstrasse	16'507.38	0	16'507.38	Aufwendungen Projektierung/Submission budgetiert 2020
7101.5030.30	Neubau Reservoir Lätten	860'516.56	1'800'000	-939'483.44	Verzögerung infolge Baugrubeneinsturz, Fertigstellung 2022
7101.5030.31	WL Spichergasse	1'175.54	0	1'175.54	Restposition (Projektbeendigung später als vorgesehen)
7101.5030.33	WL obere Lättenstrasse	214'464.02	260'000	-45'535.98	Verrechnungen nach Ausführungsstand (Minderaufwand)
7101.5060.03	Steuerkabelteilersatz (Res. Loo - Res. Breiti)	51'805.33	140'000	-88'194.67	Restposition (Projekt beendet)
7201.5030.24	Kanalisation Dorfstrasse	1'566.85	0	1'566.85	Aufwendungen Projektierung/Submission budgetiert 2020
7201.5030.31	Kanalisation Spichergasse	9'511.24	0	9'511.24	Restposition (Projektbeendigung später als vorgesehen)
7201.5030.33	Kanalisation obere Lättenstrasse	11'194.61	20'000	-8'805.39	Verrechnungen nach Ausführungsstand (Minderaufwand)
7410.5020.08	Eindolung Dorfstrasse	37'877.85	0	37'877.85	Aufwendungen Projektierung/Submission budgetiert 2020
7410.5020.09	Einlaufbauwerk Heubergstrasse	1'216.00	15'000	-13'784.00	Planung in den Jahren 2020/2021 (Restposition Planung)
7900.6350.00	Investitionsbeiträge von privaten Unternehmungen	-22'317.10	0	-22'317.10	Beteiligung LANDI Züri Unterland an Planungskosten Dorfzentrum

Investitionsrechnung Verwaltungsvermögen

Hauptaufgabenbereiche (Funktionale Gliederung)	Rechnung 2021		Budget 2021		Rechnung 2020	
	Ausgaben	Einnahmen	Ausgaben	Einnahmen	Ausgaben	Einnahmen
0 Allgemeine Verwaltung Nettoergebnis	5'526.70	0.00	56'000	0	921'545.12	0.00
		5'526.70		56'000		921'545.12
1 Öffentliche Ordnung und Sicherheit Nettoergebnis	0.00	0.00	0	0	0.00	0.00
2 Bildung Nettoergebnis	0.00	0.00	0	0	0.00	0.00
3 Kultur, Sport und Freizeit Nettoergebnis	0.00	0.00	0	0	0.00	0.00
4 Gesundheit Nettoergebnis	529'618.55	532'898.35	674'800	0	60'590.55	0.00
	3'279.80			674'800		60'590.55
5 Soziale Sicherheit Nettoergebnis	0.00	0.00	0	0	0.00	0.00
6 Verkehr und Nachrichtenübermittlung Nettoergebnis	444'366.90	53'071.70	510'000	50'000	804'293.00	247'546.65
		391'295.20		460'000		556'746.35
7 Umweltschutz und Raumordnung Nettoergebnis	1'212'900.73	830'993.75	2'235'000	900'000	1'260'640.44	346'445.79
		381'906.98		1'335'000		914'194.65
8 Volkswirtschaft Nettoergebnis	0.00	0.00	0	0	0.00	0.00
Total Ausgaben / Einnahmen	2'192'412.88	1'416'963.80	3'475'800	950'000	3'047'069.11	593'992.44
Nettoinvestitionen / Einnahmenüberschuss		775'449.08		2'525'800		2'453'076.67
Total	2'192'412.88	2'192'412.88	3'475'800	3'475'800	3'047'069.11	3'047'069.11

Investitionsrechnung Verwaltungsvermögen

Einzelkonten nach Funktionen		Rechnung 2021		Budget 2021		Rechnung 2020	
		Ausgaben	Einnahmen	Ausgaben	Einnahmen	Ausgaben	Einnahmen
0	ALLGEMEINE VERWALTUNG	5'526.70		56'000		921'545.12	
02	Allgemeine Dienste	5'526.70		56'000		921'545.12	
029	Verwaltungsliegenschaften, übrige	5'526.70		56'000		921'545.12	
0290	Verwaltungsliegenschaften, übrige	174.35		50'000		917'545.12	
5040.03	Umbau Postgebäude	174.35		50'000		917'545.12	
0291	Dorfzentrum Breiti	5'352.35		6'000		4'000.00	
5040.01	Umbau/Sanierung Büro Finanzen/Steuern (Planung)	5'352.35		6'000		4'000.00	
4	GESUNDHEIT	529'618.55	532'898.35	674'800		60'590.55	
41	Spitäler, Kranken- und Pflegeheime	529'618.55	532'898.35	674'800		60'590.55	
412	Kranken-, Alters- und Pflegeheime	529'618.55	532'898.35	674'800		60'590.55	
4120	Kranken-, Alters- und Pflegeheime	529'618.55	532'898.35	674'800		60'590.55	
5060.00	Pflegewohnungen Tüfwis, Betriebsausstattung	445'490.20		530'000			
5540.00	Beteiligungen an öffentlichen Unternehmungen	84'128.35		144'800		60'590.55	
6379.00	Entnahmen aus Fonds		532'898.35				
6	VERKEHR UND NACHRICHTENÜBERMITTLUNG	444'366.90	53'071.70	510'000	50'000	804'293.00	247'546.65
61	Strassenverkehr	444'366.90	53'071.70	510'000	50'000	804'293.00	247'546.65
615	Gemeindestrassen	444'366.90	53'071.70	510'000	50'000	804'293.00	247'546.65
6150	Gemeindestrassen	444'366.90	53'071.70	510'000	50'000	804'293.00	247'546.65
5010.23	Sanierung Dorfstrasse	27'207.20				4'953.25	
5010.24	TQP Buechenweg Projekt Anteil Gemeinde					15'499.20	
5010.26	Sanierung Geerenstrasse					35'428.35	
5010.27	Neubau Altredenstrasse - QP Büelreben (2. Etappe)	-5'266.50				437'088.25	
5010.28	Sanierung Rigistrasse					2'482.80	
5010.31	Sanierung Spichergasse	53'071.70				247'546.65	
5010.32	Sanierung Seehalden/Mollstetten Strasse					23'719.00	
5010.33	Sanierung obere Lättenstrasse	213'527.95		210'000		23'348.60	
5010.34	Umgestaltung Seebnerstrasse (Vorprojekt und Projektierung)	7'737.45		100'000		14'226.90	
5060.00	Kommunalfahrzeug	148'089.10		150'000			
5110.00	Sanierung Spichergasse			50'000			
6110.00	Rückerstattungen Dritter an Spichergasse				50'000		
6350.00	Investitionsbeiträge von privaten Unternehmungen		53'071.70				247'546.65
7	UMWELTSCHUTZ UND RAUMORDNUNG	1'212'900.73	830'993.75	2'235'000	900'000	1'260'640.44	346'445.79
71	Wasserversorgung	1'147'642.83	412'397.17	2'200'000	450'000	733'008.49	165'964.49
710	Wasserversorgung	1'147'642.83	412'397.17	2'200'000	450'000	733'008.49	165'964.49

Investitionsrechnung Verwaltungsvermögen

Einzelkonten nach Funktionen		Rechnung 2021		Budget 2021		Rechnung 2020	
		Ausgaben	Einnahmen	Ausgaben	Einnahmen	Ausgaben	Einnahmen
7101	Wasserwerk (Gemeindebetrieb)	1'147'642.83	412'397.17	2'200'000	450'000	733'008.49	165'964.49
5030.24	WL Dorfstrasse	16'507.38				10'647.58	
5030.25	TQP Buechenweg / Anteil Gemeinde					1'625.16	
5030.26	WL Geerenstrasse					10'618.48	
5030.27	WL Altrebenstrasse (QP Büelreben) 2. Etappe	3'174.00				122'834.17	
5030.28	WL Rigistrasse (Claridenweg - Lufingerstr.)					3'073.63	
5030.30	Neubau Reservoir Lätten	860'516.56		1'800'000		452'579.99	
5030.31	WL Spichergasse	1'175.54				53'494.94	
5030.32	WL Seehalden/Mollstetten					3'481.89	
5030.33	WL obere Lättenstrasse	214'464.02		260'000			
5060.03	Steuerkabelteilersatz (Res. Loo - Res. Breiti)	51'805.33		140'000		74'652.65	
6370.00	Wasseranschlussgebühren		412'397.17		450'000		165'964.49
72	Abwasserbeseitigung	22'272.70	396'279.48	20'000	450'000	218'928.65	169'722.05
720	Abwasserbeseitigung	22'272.70	396'279.48	20'000	450'000	218'928.65	169'722.05
7201	Abwasserbeseitigung (Gemeindebetrieb)	22'272.70	396'279.48	20'000	450'000	218'928.65	169'722.05
5030.23	Kanalisation Zürichstrasse (Seehalde - Babü)					39'567.75	
5030.24	Kanalisation Dorfstrasse	1'566.85				928.50	
5030.26	Kanalisation Geerenstrasse					14'081.29	
5030.28	Kanalisation Rigistrasse (Claridenweg - Lufingerstrasse)					2'228.41	
5030.31	Kanalisation Spichergasse	9'511.24				161'373.95	
5030.33	Kanalisation obere Lättenstrasse	11'194.61		20'000			
5060.01	Sanierung Stufenpumpwerk Niderrüti					748.75	
6370.00	Kanalisationsanschlussgebühren		396'279.48		450'000		169'722.05
74	Verbauungen	42'985.20		15'000		308'703.30	
741	Gewässerverbauungen	42'985.20		15'000		308'703.30	
7410	Gewässerverbauungen	42'985.20		15'000		308'703.30	
5020.05	Lochwisbach (Abschnitt Wassmer/Nötzli)	3'891.35				237'981.70	
5020.06	Lochwissteg (Brücke)					21'630.20	
5020.08	Eindolung Dorfstrasse	37'877.85				38'195.65	
5020.09	Einlaufbauwerk Heubergstrasse	1'216.00		15'000		10'895.75	
79	Raumordnung		22'317.10				10'759.25
790	Raumordnung		22'317.10				10'759.25
7900	Raumordnung		22'317.10				10'759.25
6350.00	Investitionsbeiträge von privaten Unternehmungen		22'317.10				10'759.25
9	FINANZEN UND STEUERN	1'416'963.80	2'192'412.88	950'000	3'475'800	593'992.44	3'047'069.11

Investitionsrechnung Verwaltungsvermögen

Einzelkonten nach Funktionen		Rechnung 2021		Budget 2021		Rechnung 2020	
		Ausgaben	Einnahmen	Ausgaben	Einnahmen	Ausgaben	Einnahmen
99	Nicht aufgeteilte Posten	1'416'963.80	2'192'412.88	950'000	3'475'800	593'992.44	3'047'069.11
999	Abschluss	1'416'963.80	2'192'412.88	950'000	3'475'800	593'992.44	3'047'069.11
9999	Abschluss	1'416'963.80	2'192'412.88	950'000	3'475'800	593'992.44	3'047'069.11
5900.00	Passivierte Einnahmen	1'416'963.80		950'000		593'992.44	
6900.00	Aktivierte Ausgaben		2'192'412.88		3'475'800		3'047'069.11
		3'609'376.68	3'609'376.68	4'425'800	4'425'800	3'641'061.55	3'641'061.55
	<i>Nettoinvestition</i>	3'609'376.68	3'609'376.68	4'425'800	4'425'800	3'641'061.55	3'641'061.55

Investitionsrechnung Finanzvermögen

Hauptaufgabenbereiche (Funktionale Gliederung)	Rechnung 2021		Budget 2021		Rechnung 2020	
	Ausgaben	Einnahmen	Ausgaben	Einnahmen	Ausgaben	Einnahmen
9630 Liegenschaften des Finanzvermögen Nettoergebnis	0.00	0.00	0	0	0.00	0.00
9690 Mobilien und übrige Sachanlagen des Finanzvermögens Nettoergebnis	0.00	0.00	161'000	161'000	160'993.00	160'993.00
Total Ausgaben / Einnahmen	0.00	0.00	161'000	161'000	160'993.00	160'993.00
Nettoinvestitionen / Einnahmenüberschuss						
Total	0.00	0.00	161'000	161'000	160'993.00	160'993.00

Investitionsrechnung Finanzvermögen

Einzelkonten nach Funktionen		Rechnung 2021		Budget 2021		Rechnung 2020	
		Ausgaben	Einnahmen	Ausgaben	Einnahmen	Ausgaben	Einnahmen
9	FINANZEN UND STEUERN			161'000	161'000	160'993.00	160'993.00
96	Vermögens- und Schuldenverwaltung			161'000	161'000	160'993.00	160'993.00
969	Finanzvermögen, Übriges			161'000	161'000	160'993.00	160'993.00
9690	Finanzvermögen, Übriges			161'000	161'000	160'993.00	160'993.00
7790.00	Übertragungen von realisierten Gewinnen aus übrigen Sachanlagen in die ER			161'000		160'993.00	
8090.00	Verkauf von übrigen Sachanlagen				161'000		160'993.00

Bilanz

		31.12.2020	31.12.2021
1	Aktiven	67'725'575.97	67'988'367.71
10	Finanzvermögen	44'955'265.40	45'411'223.01
100	Flüssige Mittel und kurzfristige Geldanlagen	10'905'491.54	7'333'409.25
1000	Kasse	3'203.05	7'012.80
1000.00	Kasse	2'275.45	6'101.65
1000.10	Vorschuss Kassa Sammelstelle	350.00	350.00
1000.11	Vorschuss Kassa Bibliothek	577.60	561.15
1001	Post	6'047'722.28	4'914'472.33
1001.00	Postfinance 80-46049-6	4'578'870.20	4'330'276.06
1001.01	Postfinance 87-143814-8	629'910.35	299'129.00
1001.03	Postfinance 87-720855-3	812'309.43	251'516.82
1001.04	Postfinance Bibliothek 87-332568-2	26'632.30	33'550.45
1002	Bank	4'844'876.21	2'411'834.12
1002.00	Bankkontokorrent ZKB 1124-0752.001	4'840'975.91	2'404'040.34
1002.01	Bankkontokorrent Raiffeisenbank CH48 8080 8004 8400 5363 6	3'900.30	7'800.68
1002.02	Bezirks-Sparkasse Dielsdorf CH 89 9046 5421 8817 5		-6.90
1009	Übrige Flüssige Mittel	9'690.00	90.00
1009.00	Reka-Checks	9'690.00	90.00
101	Forderungen	5'078'538.36	5'769'210.80
1010	Forderungen aus Lieferungen und Leistungen gegenüber Dritten	2'841'002.00	2'586'178.55
1010.00	Forderungen Sammelkonto FD	2'838'902.00	2'501'072.55
1010.10	Forderung Verrechnungssteuer	2'100.00	2'100.00
1010.13	Forderungen ZL Stadt Bülach		10'006.00
1010.14	Forderung AOZ		73'000.00
1011	Kontokorrente mit Dritten	6'887.60	1'036'309.33
1011.01	Kontokorrent Primarschule Winkel		780'734.85
1011.02	Kontokorrent Oberstufe Bülach		200'590.39
1011.03	Kontokorrent reformierte Kirche Bülach		40'745.89
1011.10	Kontokorrent ZL Stadt Bülach	2'527.00	2'399.00
1011.12	Kontokorrent Friedhofzweckverband Bülach	3'516.65	6'795.40
1011.14	Kontokorrent STWEG Seebnerstr. 19	843.95	5'043.80
1012	Steuerforderungen	1'265'471.79	1'153'358.06
1012.00	Forderungen allgemeine Gemeindesteuern	1'265'471.79	1'153'358.06
1014	Transferforderungen	497'350.90	509'512.70

Bilanz

	31.12.2020	31.12.2021
1014.10		16'524.00
1014.30	497'350.90	492'988.70
1015	25'286.40	16'148.35
1015.53	25'286.40	16'148.35
1019	442'539.67	467'703.81
1019.00	5'640.00	5'640.00
1019.20	9'248.86	15'163.67
1019.21	51'779.26	28'992.15
1019.22		26'866.72
1019.23		396.65
1019.24		11'962.97
1019.26		2'810.10
1019.31	375'871.55	375'871.55
102		1'000'000.00
1020		1'000'000.00
1020.00		1'000'000.00
104	5'437'399.50	3'789'766.96
1040		1'916.10
1040.00		1'916.10
1041	6'950.00	7'683.97
1041.00	6'950.00	7'683.97
1043	5'345'896.95	3'727'981.40
1043.00	27'592.95	23'582.40
1043.20	2'266'764.00	3'006'149.00
1043.21	3'051'540.00	698'250.00
1045	84'552.55	51'694.10
1045.00	84'552.55	51'694.10
1046		491.39
1046.00		491.39
107	11'635'000.00	15'620'000.00
1071	11'635'000.00	15'620'000.00
1071.00	1'635'000.00	620'000.00
1071.12	10'000'000.00	15'000'000.00
108	11'898'836.00	11'898'836.00

Bilanz

		31.12.2020	31.12.2021
1080	Grundstücke FV	10'568'936.00	10'568'936.00
1080.00	Grundstücke FV	10'568'936.00	10'568'936.00
1084	Gebäude FV	1'329'900.00	1'329'900.00
1084.00	Gebäude FV	1'329'900.00	1'329'900.00
14	Verwaltungsvermögen (VV)	22'770'310.57	22'577'144.70
140	Sachanlagen Verwaltungsvermögen	20'715'191.52	20'505'288.55
1400	Grundstücke VV	4'298'778.10	4'298'778.10
1400.00	Grundstücke allgemeiner Haushalt	4'298'778.10	4'298'778.10
1401	Strassen / Verkehrswege	6'390'626.75	6'381'753.85
1401.00	Strassen / Verkehrswege allgemeiner Haushalt	10'704'042.32	10'935'652.37
1401.09	WB Strassen / Verkehrswege allgemeiner Haushalt	-4'313'415.57	-4'553'898.52
1402	Wasserbau	1'250'218.50	1'254'264.80
1402.00	Wasserbau allgemeiner Haushalt	1'759'235.10	1'801'004.30
1402.09	WB Wasserbau allgemeiner Haushalt	-509'016.60	-546'739.50
1403	Übrige Tiefbauten	2'789'306.94	2'118'741.65
1403.00	Tiefbauten allgemeiner Haushalt	1'487'804.05	1'487'804.05
1403.09	WB Tiefbauten allgemeiner Haushalt	-1'279'721.70	-1'312'477.65
1403.10	Tiefbauten Eigenwirtschaftsbetriebe	-3'860'099.68	-4'429'256.92
1403.19	WB Tiefbauten Eigenwirtschaftsbetriebe	6'441'324.27	6'372'672.17
1404	Hochbauten	4'625'684.17	4'249'190.37
1404.00	Hochbauten allgemeiner Haushalt	12'730'432.27	12'730'606.62
1404.09	WB Hochbauten allgemeiner Haushalt	-8'104'748.10	-8'481'416.25
1405	Waldungen	101'663.40	94'048.50
1405.00	Waldungen allgemeiner Haushalt	304'610.75	304'610.75
1405.09	WB Waldungen allgemeiner Haushalt	-202'947.35	-210'562.25
1406	Mobilien VV	557'865.44	529'883.47
1406.00	Mobilien allgemeiner Haushalt	1'380'763.28	1'441'444.23
1406.09	WB Mobilien allgemeiner Haushalt	-1'217'777.35	-1'273'051.30
1406.10	Mobilien Eigenwirtschaftsbetriebe	738'994.81	790'800.14
1406.19	WB Mobilien Eigenwirtschaftsbetriebe	-344'115.30	-429'309.60
1407	Anlagen im Bau VV	681'872.62	1'578'627.81
1407.01	Anlagen im Bau, Strassen/Verkehrswege allgemeiner Haushalt	73'945.65	85'541.70
1407.02	Anlagen im Bau, Wasserbau allgemeiner Haushalt	10'895.75	12'111.75
1407.04	Anlagen im Bau, Hochbauten allgemeiner Haushalt	4'000.00	9'352.35

Bilanz

	31.12.2020	31.12.2021
1407.13 Anlagen im Bau, Tiefbauten Eigenwirtschaftsbetriebe	593'031.22	1'471'622.01
1409 Übrige Sachanlagen	19'175.60	
1409.00 Übrige Sachanlagen allgemeiner Haushalt	178'884.15	178'884.15
1409.09 WB übrige Sachanlagen allgemeiner Haushalt	-159'708.55	-178'884.15
142 Immaterielle Anlagen	98'728.50	61'808.50
1420 Software	26'779.80	20'084.85
1420.00 Software allgemeiner Haushalt	33'474.80	33'474.80
1420.09 WB Software allgemeiner Haushalt	-6'695.00	-13'389.95
1429 Übrige immaterielle Anlagen	71'948.70	41'723.65
1429.00 Übrige immaterielle Anlagen allgemeiner Haushalt	938'884.00	916'566.90
1429.09 WB übrige immaterielle Anlagen allgemeiner Haushalt	-871'228.55	-877'705.45
1429.10 Übrige immaterielle Anlagen Eigenwirtschaftsbetriebe	483'152.60	483'152.60
1429.19 WB übrige immaterielle Anlagen Eigenwirtschaftsbetriebe	-478'859.35	-480'290.40
144 Darlehen	50'000.00	50'000.00
1446 Darlehen an private Organisationen ohne Erwerbszweck	50'000.00	50'000.00
1446.00 Darlehen Stiftung Kammerspiele	50'000.00	50'000.00
145 Beteiligungen, Grundkapitalien	1'577'950.00	1'671'368.90
1454 Beteiligungen an öffentlichen Unternehmungen	1'577'950.00	1'671'368.90
1454.00 Beteiligungen an öffentlichen Unternehmungen allgemeiner Haushalt	1'752'555.55	1'836'683.90
1454.09 WB Beteiligungen an öffentlichen Unternehmungen allgemeiner Haushalt	-174'605.55	-165'315.00
146 Investitionsbeiträge	328'440.55	288'678.75
1462 Investitionsbeiträge an Gemeinden und Zweckverbände	338'320.90	298'045.55
1462.00 Investitionsbeiträge an Gemeinden und Zweckverbände allgemeiner Haushalt	564'745.35	564'745.35
1462.09 WB Investitionsbeiträge an Gemeinden und Zweckverbände allgemeiner Haushalt	-181'790.55	-205'365.00
1462.10 Investitionsbeiträge an Gemeinden und Zweckverbände Eigenwirtschaftsbetriebe	5'553'691.60	5'553'691.60
1462.19 WB Investitionsbeiträge an Gemeinden und Zweckverbände Eigenwirtschaftsbetriebe	-5'598'325.50	-5'615'026.40
1464 Investitionsbeiträge an öffentliche Unternehmungen	-9'880.35	-9'366.80
1464.00 Investitionsbeiträge an öffentliche Unternehmungen allgemeiner Haushalt	-62'328.75	-62'328.75
1464.09 WB Investitionsbeiträge an öffentliche Unternehmungen allgemeiner Haushalt	52'448.40	52'961.95
2 Passiven	67'725'575.97	67'988'367.71
20 Fremdkapital FK	19'622'846.48	13'588'879.08
200 Laufende Verbindlichkeiten	9'907'399.38	6'937'627.57
2000 Laufende Verbindlichkeiten aus Lieferungen und Leistungen von Dritten	3'293'976.94	3'000'988.08
2000.00 Kreditoren Sammelkonto	3'293'976.94	3'000'988.08

Bilanz

		31.12.2020	31.12.2021
2001	Kontokorrente mit Dritten	2'791'140.94	175'366.30
2001.00	Kontokorrent Primarschulgemeinde Winkel	2'638'388.89	
2001.10	Kontokorrent ZV/Feuerwehr	152'752.05	175'366.30
2002	Steuern	794'251.05	723'574.17
2002.00	Verpflichtungen aus allgemeinen Gemeindesteuern	768'628.11	588'861.95
2002.20	MWST Wasserwerk	25'622.94	44'083.41
2002.22	MWST Abwasserbeseitigung		63'669.87
2002.24	MWST Abfallwirtschaft		16'840.21
2002.26	MWST Forst		10'118.73
2003	Erhaltene Anzahlungen von Dritten	180'494.15	135'862.45
2003.00	Erhaltene Anzahlungen von Dritten, automatisch	120.00	560.00
2003.01	Erhaltene Anzahlungen von Dritten, manuell	180'374.15	127'302.45
2003.02	Vorauszahlungen Projeet Gutshof Winkel		8'000.00
2005	Interne Kontokorrente (Abrechnungskonten)	607'949.30	686'116.57
2005.10	Abrechnungskonto Steuern Rechnungsjahr	605'290.05	675'995.82
2005.51	Abrechnungskonto diverses	2'659.25	10'120.75
2006	Depotgelder und Kautionen	2'239'587.00	2'215'720.00
2006.00	Depot Chuchihüttli/Gdehauskeller		300.00
2006.10	Depots für Grundstückgewinnsteuer	1'507'000.00	2'215'420.00
2006.32	Baudepositen 22	322'775.10	
2006.33	Baudepositen 23	409'811.90	
201	Kurzfristige Finanzverbindlichkeiten	21'871.70	
2019	Übrige kurzfristige Finanzverbindlichkeiten gegenüber Dritten	21'871.70	
2019.00	übrige kurzfristige Finanzverbindlichkeiten gegenüber Dritten	21'871.70	
204	Passive Rechnungsabgrenzungen (RA)	334'086.30	341'508.26
2040	Passive RA Personalaufwand	1'200.00	3'846.00
2040.00	Passive RA Personalaufwand	1'200.00	3'846.00
2041	Passive RA Sach- und übriger Betriebsaufwand	7'154.35	32'543.70
2041.00	Passive RA Sach- und übr. Betriebsaufwand	7'154.35	32'543.70
2043	Passive RA Transfers der Erfolgsrechnung	263'172.25	232'176.01
2043.00	Passive RA Transfers der Erfolgsrechnung	263'172.25	232'176.01
2044	Passive RA Finanzaufwand / Finanzertrag	58'559.70	72'942.55
2044.00	Passive RA Finanzaufwand / Finanzertrag	58'559.70	72'942.55
2046	Passive RA Investitionsrechnung	4'000.00	

Bilanz

		31.12.2020	31.12.2021
2046.00	Passive RA Investitionsrechnung	4'000.00	
205	Kurzfristige Rückstellungen	4'052'630.35	5'185'410.10
2050	Kurzfristige Rückstellungen aus Mehrleistungen des Personals	125'002.35	110'980.10
2050.00	Kurzfristige Rückstellungen aus Mehrleistungen des Personals	125'002.35	110'980.10
2059	Übrige kurzfristige Rückstellungen der Erfolgsrechnung	3'927'628.00	5'074'430.00
2059.00	Übrige kurzfristige Rückstellungen	411'831.00	411'831.00
2059.20	Kurzfristige Rückstellungen Finanz- und Lastenausgleich	3'515'797.00	4'662'599.00
208	Langfristige Rückstellungen	4'733'000.00	1'083'000.00
2089	Übrige langfristige Rückstellungen der Erfolgsrechnung	4'733'000.00	1'083'000.00
2089.20	Langfristige Rückstellungen Finanz- und Lastenausgleich	4'733'000.00	1'083'000.00
209	Verbindlichkeiten gegenüber Fonds im Fremdkapital	573'858.75	41'333.15
2091	Verbindlichkeiten gegenüber Fonds im FK	41'333.15	41'333.15
2091.00	Fonds Ersatzabgaben für Schutzraumbauten bis 2011	41'333.15	41'333.15
2092	Verbindlichkeiten gegenüber Legaten und Stiftungen ohne eigene Rechtspersönlichkeit im FK	532'525.60	
2092.10	Zweckgebundene Zuwendung Vermächtnis A	532'525.60	
29	Eigenkapital	48'102'729.49	54'399'488.63
290	Spezialfinanzierungen im Eigenkapital	9'397'061.32	9'239'671.08
2900	Spezialfinanzierungen im EK	9'397'061.32	9'239'671.08
2900.10	Spezialfinanzierung Wasserwerk	2'726'719.10	2'672'851.42
2900.20	Spezialfinanzierung Abwasserbeseitigung	5'725'341.03	5'689'572.97
2900.30	Spezialfinanzierung Abfallwirtschaft	945'001.19	877'246.69
291	Fonds im Eigenkapital	49'500.00	49'500.00
2910	Fonds im EK	49'500.00	49'500.00
2910.00	Fonds Ersatzabgaben für Parkplatzbauten	49'500.00	49'500.00
299	Bilanzüberschuss/-fehlbetrag	38'656'168.17	45'110'317.55
2990	Jahresergebnis	38'479.54	6'454'149.38
2990.00	Jahresergebnis	38'479.54	6'454'149.38
2999	Kumulierte Ergebnisse der Vorjahre	38'617'688.63	38'656'168.17
2999.00	Kumulierte Ergebnisse der Vorjahre	38'617'688.63	38'656'168.17
	Gewinn / Verlust		