



Politische Gemeinde Winkel
8185 Winkel

Budget 2023

Ablieferung an Gemeindevorstand	30. August 2022
Abnahmebeschluss Gemeindevorstand	19. September 2022
Ablieferung an Rechnungsprüfungskommission	27. September 2022
Abnahmebeschluss Rechnungsprüfungskommission	11. Oktober 2022
Abnahmebeschluss Gemeindeversammlung	28. November 2022
Veröffentlichung	2. Dezember 2022

Inhaltsverzeichnis

	Seite
Bericht, Anträge und Beschlüsse	3
1 Bericht des Gemeindevorstandes	4
2 Anträge und Beschlüsse	8
Budget	11
3 Steuerertrag und Steuerfuss	12
4 Finanzierung	13
5 Haushaltsgleichgewicht	15
6 Erfolgsrechnung	17
7 Investitionsrechnungen	18
Budget - Details	20
8 Erläuterungen zur Erfolgsrechnung	21
9 Erfolgsrechnung	32
10 Erläuterungen zu den Investitionsrechnungen	66
11 Investitionsrechnung Verwaltungsvermögen	69
12 Investitionsrechnung Finanzvermögen	73
Anhang zum Budget	75
13 Abschreibungen und Wertberichtigungen des Verwaltungsvermögens	76
14 Finanzkennzahlen	78

Kontakt

Gemeindeverwaltung Winkel
Seebnerstrasse 19
8185 Winkel

Finanzvorstand: Hans Oury
Leiterin Finanzen: Cornelia Weiss
Telefon 044 864 81 20
E-Mail cornelia.weiss@winkel.ch

Bericht, Anträge und Beschlüsse



Budget und Steuerfuss 2023, Antrag und Beleuchtender Bericht

Überblick

Das Budget 2023 weist im Vergleich zum konsolidierten Budget 2022 einen um Fr. 591'700.-- tieferen Aufwandüberschuss aus. Die höheren Grundstückgewinnsteuereinnahmen (Fr. 400'000.--) und der erstmals budgetierte Beitrag aus dem Strassenfonds von Fr. 303'500.- wirken sich positiv auf das Ergebnis aus. Die Nettoinvestitionen liegen Fr. 2'450'000.-- unter dem Vorjahresbudget. Die Sanierung des Schulhauses Grossacher sowie das Grossprojekt Sanierung Dorfstrasse sind abgeschlossen und die Investitionen bewegen sich wieder in der Höhe der Vorjahre.

Erfolgsrechnung

Der budgetierte Aufwandüberschuss beträgt Fr. 769'900.--. Die Auswirkungen des Konfliktes in der Ukraine und die Preissteigerungen wegen den Störungen in den globalen Lieferketten sind, soweit bekannt und abschätzbar, ebenfalls berücksichtigt. Der maximal zulässige Aufwandüberschuss gemäss § 92 Abs. 2 und 3 des Gemeindegesetzes wird eingehalten.

Der Bereich Finanzen weist im Vergleich mit dem Budget 2022 netto einen um Fr. 1'357'200.- höheren Ertrag aus. Die ordentlichen Steuern werden aufgrund der aktuellen Hochrechnungen etwas tiefer erwartet als im Vorjahresbudget. Während die Steuerkraft des Kantonalen Mittels steigt, ist die Steuerkraft der Gemeinde Winkel leicht rückläufig. Dies verringert den zu leistenden Beitrag an den Ressourcenausgleich. Trotz der in den letzten Monaten angestiegenen langfristigen Hypothekarzinsen wird immer noch von einem erhöhten Preisniveau der zum Verkauf stehenden Immobilien gerechnet. Dies führt zu höher erwarteten Grundstückgewinnsteuern von Fr. 2'200'000.-- (Vorjahr Fr. 1'800'000.--).

Bei der Gesundheit werden voraussichtlich höhere Kosten anfallen. Der markante Anstieg wird bei der stationären Pflege (Fr. 399'400.--) erwartet, bei der ambulanten Pflege sind Fr. 59'000.- höhere Ausgaben budgetiert. Die Aufwendungen für die wirtschaftliche Hilfe werden um Fr. 96'100.-- tiefer erwartet. Aufgrund der aktuellen Hochrechnungen wurden die Ergänzungsleistungen praktisch unverändert zum Vorjahresbudget eingesetzt. Die Entwicklung dieser Bereiche ist schwer abzuschätzen und kann sich rasch ändern. Der allgemeine Trend ist derzeit steigend.

Die allgemeine Verwaltung verzeichnet Mehrausgaben von Fr. 296'300.--, dies ist auf den höheren Personalbedarf und den höheren Liegenschaftenunterhalt zurückzuführen. Die 27-jährigen Fenster im Breitisaal müssen ersetzt werden.

Die Kostensteigerung im Bereich öffentliche Ordnung und Sicherheit von Fr. 116'000.-- ist auf höhere Personalkosten, höhere Beiträge an die KESB und auf Unterhaltskosten im Schützenhaus zurückzuführen.

Die budgetierten Kosten in der Schule sind im Verhältnis zum Gesamtaufwand nur geringfügig angestiegen (Fr. 229'500.--), dies entspricht rund 3,2 %. Ein grosser Teil der Mehrkosten fällt im Liegenschaftsbereich an. Der Ersatz der undichten Fenster in der Turnhalle und die neue



Schliessanlage sind der Grund dafür. Die Personalkosten im Kindergartenbereich fallen aufgrund einer Verordnungsänderung (Entscheid durch den Kantonsrat) leicht höher aus. Die IT-Kosten (Unterhalt und Abschreibung) der Primarschule konnten mit einem Wechsel zu einem anderen Anbieter gesenkt werden. Die übrigen Kosten bewegen sich im Rahmen des Vorjahresbudgets.

Das Strassenwesen verzeichnet netto geringere Kosten von Fr. 224'100.-- aufgrund des neuen kantonalen Beitrages aus dem Strassenfonds von Fr. 303'500.--.

Die Umsätze der Eigenwirtschaftsbetriebe Wasser und Abwasser bewegen sich im Rahmen des Vorjahresbudgets. Der Abfallbereich verzeichnet seit zwei Jahren eine Kostensteigerung bei der Kartonabfuhr durch die stark gestiegene Kartonmenge, welche konstant hoch bleibt. Dieser Umstand führt dazu, dass sich das vorhandene Vermögen stärker als gewollt verringert. Damit kein Bilanzfehlbetrag im Eigenwirtschaftsbetrieb Abfall eintritt, muss mit einer baldigen Erhöhung der Grundgebühr Abfall gerechnet werden.

Im Bereich Volkswirtschaft, dazu gehören Forst, Landwirtschaft und Banken sowie Versicherungen, bewegen sich die Aufwände und Erträge im Rahmen der Vorjahre.

Investitionsrechnung

Die Investitionsrechnung 2023 weist bei Gesamtausgaben von Fr. 2'647'400.-- und Gesamteinnahmen von Fr. 600'000.-- (Anschlussgebühren Wasser und Abwasser) Nettoinvestitionen im Verwaltungsvermögen von Fr. 2'047'400.-- aus. Dies entspricht dem Durchschnitt der vergangenen Jahre. Im Finanzvermögen sind keine Investitionen geplant.

Die folgende Aufstellung zeigt alle budgetierten Ausgaben der Investitionsrechnung:

VERWALTUNGSVERMÖGEN im steuerfinanzierten Bereich:

Umgebungsgestaltung Dorfzentrum (Zentrumsplanung)	Fr.	50'000.--
Umbau/Sanierung Büro Finanzen/Steuern	Fr.	100'000.--
Sicherheitszweckverband, Darlehen	Fr.	25'000.--
Elektronische Wandtafeln Grossacher B	Fr.	50'000.--
Ersatz Mobiliar Schulhaus Rüti	Fr.	120'000.--
Machbarkeitsstudie/Projektierung Schulraum 2028	Fr.	380'000.--
Erhöhung Dotationskapital KZU Kompetenzzentrum Pflege und Gesundheit	Fr.	72'400.--
Sanierung Dorfstrasse	Fr.	260'000.--
Neubau Altrebenstrasse, Quartierplan Büelreben 2. Etappe (Projekt)	Fr.	25'000.--
Umgestaltung Seebnerstrasse (Vorprojekt und Projektierung)	Fr.	50'000.--
Sanierung alte Landstrasse (Projekt)	Fr.	30'000.--
Sanierung Wilenbachstrasse	Fr.	700'000.--
Ersatz Gemeindefahrzeug Werke	Fr.	75'000.--
Ausbau Bushaltestellen (Büelhof, HPS) Projekt	Fr.	40'000.--
Eindolung Seebnerstrasse	Fr.	10'000.--

im gebührenfinanzierten Bereich:

Wasserleitung Dorfstrasse	Fr.	20'000.--
Wasserleitung Seebnerstrasse (Projekt)	Fr.	30'000.--



Neubau Pumpwerk Breiti (Projekt)	Fr.	60'000.--
Wasserleitung Wilenbachstrasse	Fr.	470'000.--
Wasserleitung Hell (Projekt)	Fr.	30'000.--
Kanalisation Wilenbachstrasse	Fr.	50'000.--

Vermögenslage

Das zweckfreie Eigenkapital vermindert sich von Fr. 60'591'433 per Ende 2021 auf Fr. 59'229'833 per Ende 2022 und wird voraussichtlich auf Fr. 58'459'933 per Ende 2023 sinken.

Steuerfuss

Der Gesamtsteuerfuss setzt sich wie folgt zusammen:

Politische Gemeinde	58 %	Vorjahr 58 %
Sekundarschulgemeinde	<u>18 %</u>	Vorjahr 18 %
Total ohne Kirchensteuer	76 %	Vorjahr 76 %

Ausblick

Die Politische Gemeinde Winkel weist nach wie vor eine solide finanzielle Substanz auf, weshalb der budgetierte Aufwandüberschuss von Fr. 769'900.-- verkraftet werden kann. Der Gemeinderat ist bestrebt, den Gesamtsteuerfuss (ohne Kirchensteuer) möglichst lange konstant zu halten, ohne sich zu verschulden.

Die finanziellen Auswirkungen der aktuellen Weltlage und die steigende Inflation sind nicht abschliessend quantifizierbar. Schwer abschätzbar sind die zukünftigen Kostenentwicklungen in den Bereichen Gesundheit und Soziale Sicherheit. Diese Aufgaben können durch die Gemeinde nicht beeinflusst werden, da sie aufgrund übergeordneter rechtlicher Vorgaben zu erfüllen sind. Zudem müssen die Infrastrukturanlagen laufend erneuert werden, was mit hohen Ausgaben und entsprechend hohen Abschreibungen verbunden ist.

Der Gemeinderat ist gewillt, die Aufgaben weiterhin möglichst effizient und kostengünstig zu erfüllen sowie neue Ausgaben jeweils mit grösster Sorgfalt zu beurteilen.

Der Gemeinderat beschliesst:

1. Das Budget 2023 der Politischen Gemeinde Winkel wird zuhanden der Rechnungsprüfungskommission und der Gemeindeversammlung vom 28. November 2022 verabschiedet und die Festsetzung des Steuerfusses auf 58 % des mutmasslichen einfachen Staatssteuerertrages beantragt.
2. Der Gemeindeversammlung wird beantragt, folgende Beschlüsse zu fassen:



- I. Das Budget 2023 der Politischen Gemeinde Winkel wird wie folgt genehmigt:

ERFOLGSRECHNUNG

Aufwand	Fr. 26'443'600.--
Ertrag	<u>Fr. 25'673'700.--</u>
Aufwandüberschuss	<u>Fr. 769'900.--</u>

INVESTITIONSRECHNUNG VERWALTUNGSVERMÖGEN

Ausgaben	Fr. 2'647'400.--
Einnahmen	<u>Fr. 600'000.--</u>
Nettoinvestitionen	<u>Fr. 2'047'400.--</u>

INVESTITIONSRECHNUNG FINANZVERMÖGEN

Ausgaben	Fr. --
Einnahmen	<u>Fr. --</u>
Nettoinvestitionen	<u>Fr. --</u>

Der Aufwandüberschuss der Erfolgsrechnung von Fr. 769'900.-- ist zulasten des Eigenkapitals abzubuchen.

- II. Der Steuerfuss des politischen Gemeindegutes für das Jahr 2023 wird auf 58 % des mutmasslichen einfachen Staatssteuerertrages von 24.5 Mio. Franken festgesetzt.
3. Die Rechnungsprüfungskommission wird eingeladen, das Budget 2023 zu prüfen und ihren Abschied zuhanden der Gemeindeversammlung zu erstellen (Ablieferung an Gemeindekanzlei bis spätestens 13. Oktober 2022).
4. Mitteilung an:
- Rechnungsprüfungskommission Winkel (Teamraum)
 - Ortsparteien (5)
 - Abteilung Finanzen und Steuern (5)

Für richtigen Protokollauszug:

Daniel Lehmann, Gemeindeschreiber

Antrag des Gemeindevorstands

1 Antrag zum Budget

Der Gemeindevorstand hat das Budget 2023 der Politischen Gemeinde Winkel genehmigt. Das Budget weist folgende Eckdaten aus:

Erfolgsrechnung	Gesamtaufwand	CHF	26'443'600
	Ertrag ohne ordentliche Steuern Rechnungsjahr	CHF	11'463'700
	Zu deckender Aufwandüberschuss	CHF	-14'979'900
Investitionsrechnung Verwaltungsvermögen	Ausgaben Verwaltungsvermögen	CHF	2'647'400
	Einnahmen Verwaltungsvermögen	CHF	600'000
	Nettoinvestitionen Verwaltungsvermögen	CHF	2'047'400
Investitionsrechnung Finanzvermögen	Ausgaben Finanzvermögen	CHF	-
	Einnahmen Finanzvermögen	CHF	-
	Nettoinvestitionen Finanzvermögen	CHF	-

Der Gemeindevorstand beantragt der Gemeindeversammlung das Budget 2023 der Politischen Gemeinde Winkel zu genehmigen.

2 Antrag zum Steuerfuss

Einfacher Gemeindesteuerertrag (100 %)	CHF	24'500'000	
Steuerfuss		58%	
Erfolgsrechnung	Zu deckender Aufwandüberschuss	CHF	-14'979'900
	Steuerertrag bei 58 %	CHF	14'210'000
	Aufwandüberschuss	CHF	-769'900

Der Aufwandüberschuss der Erfolgsrechnung wird dem Bilanzüberschuss belastet.

Der Gemeindevorstand beantragt der Gemeindeversammlung, den Steuerfuss für das Jahr 2023 auf 58 % (Vorjahr 58 %) des einfachen Gemeindesteuerertrags festzusetzen.

8185 Winkel, 19.09.2022
Gemeindevorstand Winkel

Gemeindepräsident
Marcel Nötzli

Gemeindegeschreiber
Daniel Lehmann

Antrag der Rechnungsprüfungskommission

1 Antrag zum Budget

Die Rechnungsprüfungskommission hat das Budget 2023 der Politischen Gemeinde Winkel in der vom Gemeindevorstand beschlossenen Fassung vom 19.09.2022 geprüft. Das Budget weist folgende Eckdaten aus:

Erfolgsrechnung	Gesamtaufwand	Fr.	26'443'600
	Ertrag ohne ordentliche Steuern Rechnungsjahr	Fr.	11'463'700
	Zu deckender Aufwandüberschuss	Fr.	-14'979'900
Investitionsrechnung Verwaltungsvermögen	Ausgaben Verwaltungsvermögen	Fr.	2'647'400
	Einnahmen Verwaltungsvermögen	Fr.	600'000
	Nettoinvestitionen Verwaltungsvermögen	Fr.	2'047'400
Investitionsrechnung Finanzvermögen	Ausgaben Finanzvermögen	Fr.	-
	Einnahmen Finanzvermögen	Fr.	-
	Nettoinvestitionen Finanzvermögen	Fr.	-

Die Rechnungsprüfungskommission stellt fest, dass das Budget der Politischen Gemeinde Winkel finanzrechtlich zulässig, rechnerisch richtig und finanziell angemessen ist. Die finanzpolitische Prüfung des Budgets gibt zu keinen Bemerkungen Anlass. Die Regelungen zum Haushaltsgleichgewicht sind eingehalten.

Die Rechnungsprüfungskommission beantragt der Gemeindeversammlung das Budget 2023 der Politischen Gemeinde Winkel entsprechend dem Antrag des Gemeindevorstands zu genehmigen.

2 Antrag zum Steuerfuss

Einfacher Gemeindesteuerertrag (100 %)		Fr.	24'500'000
Steuerfuss			58%
Erfolgsrechnung	Zu deckender Aufwandüberschuss	Fr.	-14'979'900
	Steuerertrag bei 58 %	Fr.	14'210'000
	Aufwandüberschuss	Fr.	-769'900

Der Aufwandüberschuss der Erfolgsrechnung wird dem Bilanzüberschuss belastet.

Die Rechnungsprüfungskommission beantragt der Gemeindeversammlung, den Steuerfuss für das Jahr 2023 gemäss Antrag des Gemeindevorstands auf 58 % (Vorjahr 58 %) des einfachen Gemeindesteuerertrags festzusetzen.

8185 Winkel, 11.10.2022
Rechnungsprüfungskommission Winkel

Präsident
Stefan Hinni



Aktuar
Christian Jung



Beschluss der Gemeindeversammlung

1 Antrag zum Budget

Die Gemeindeversammlung hat das Budget 2023 der Politischen Gemeinde Winkel am 28.11.2022 entsprechend dem Antrag des Gemeindevorstands genehmigt. Das Budget weist folgende Eckdaten aus:

Erfolgsrechnung	Gesamtaufwand	CHF	26'443'600
	Ertrag ohne ordentliche Steuern Rechnungsjahr	CHF	11'463'700
	Zu deckender Aufwandüberschuss	CHF	-14'979'900
Investitionsrechnung Verwaltungsvermögen	Ausgaben Verwaltungsvermögen	CHF	2'647'400
	Einnahmen Verwaltungsvermögen	CHF	600'000
	Nettoinvestitionen Verwaltungsvermögen	CHF	2'047'400
Investitionsrechnung Finanzvermögen	Ausgaben Finanzvermögen	CHF	-
	Einnahmen Finanzvermögen	CHF	-
	Nettoinvestitionen Finanzvermögen	CHF	-

2 Antrag zum Steuerfuss

Einfacher Gemeindesteuerertrag (100 %)		CHF	24'500'000
Steuerfuss			58%
Erfolgsrechnung	Zu deckender Aufwandüberschuss	CHF	-14'979'900
	Steuerertrag bei 58 %	CHF	14'210'000
	Aufwandüberschuss	CHF	-769'900

Der Aufwandüberschuss der Erfolgsrechnung wird dem Bilanzüberschuss belastet.

Der Steuerfuss der Politischen Gemeinde Winkel für das Jahr 2023 wird auf 58 % (Vorjahr 58 %) des einfachen Gemeindesteuerertrags festgesetzt.

8185 Winkel, 28.11.2022
Gemeindevorstand Winkel

Gemeindepräsident
Marcel Nötzli

Gemeindeschreiber
Daniel Lehmann

Budget

Steuerertrag und Steuerfuss

Steuerertrag und Steuerfuss		Budget 2023	Budget 2022
Steuerbedarf			
Gesamtaufwand		26'443'600	28'221'600
Ertrag ohne ordentliche Steuern Rechnungsjahr		11'463'700	11'780'000
Zu deckender Aufwandüberschuss (-)		-14'979'900	-16'441'600
Steuerertrag und Steuerfuss			
	Budget 2023	Budget 2022	
Einfacher Gemeindesteuerertrag netto, 100 %	24'500'000	26'000'000	
Steuerfuss	58%	58%	
Zusammensetzung Steuerertrag:			
4000.0 Einkommenssteuer natürliche Personen Rechnungsjahr	11'562'000	12'367'100	
4001.0 Vermögenssteuer natürliche Personen Rechnungsjahr	2'332'000	2'314'800	
4010.0 Gewinnsteuer juristische Personen Rechnungsjahr	278'400	362'800	
4011.0 Kapitalsteuer juristische Personen Rechnungsjahr	37'600	35'300	
Steuerertrag Rechnungsjahr	14'210'000	15'080'000	
Steuerertrag Rechnungsjahr		14'210'000	15'080'000
Jahresergebnis Erfolgsrechnung	Ertragsüberschuss (+) / Aufwandüberschuss (-)	-769'900	-1'361'600

Finanzierung

Finanzierung	Gesamthaushalt Budget 2023	Allgemeiner Haushalt Budget 2023	Eigenwirtschaftsbetriebe Budget 2023
+ Ertragsüberschuss	0	0	-
- Aufwandüberschuss	-769'900	-769'900	-
+ Betriebsgewinne Eigenwirtschaftsbetriebe (Einlagen in Spezialfinanzierung)	-	-	18'400
- Betriebsverluste Eigenwirtschaftsbetriebe (Entnahmen aus Spezialfinanzierung)	-	-	-170'200
+ Aufwand für Abschreibungen und Wertberichtigungen	1'642'100	1'462'800	179'300
- Ertrag aus Aufwertungen	0	0	0
+ Einlagen in Fonds und Spezialfinanzierungen	18'400	0	0
- Entnahmen aus Fonds und Spezialfinanzierungen	-179'000	-8'800	0
+ Einlagen in das Eigenkapital	0	0	0
- Entnahmen aus dem Eigenkapital	0	0	0
Selbstfinanzierung	711'600	684'100	27'500
./. Nettoinvestitionen Verwaltungsvermögen	-2'047'400	-1'987'400	-60'000
Finanzierungsüberschuss (+) / Finanzierungsfehlbetrag (-)	-1'335'800	-1'303'300	-32'500
Selbstfinanzierungsgrad (in %)	35%	34%	46%

Selbstfinanzierung: Summe der selbst erwirtschafteten Mittel. Die Selbstfinanzierung ist vergleichbar mit der Kenngrösse des Cashflows. Im Vergleich zum Cashflow erfolgt die Berechnung der Selbstfinanzierung nach einer vereinfachten Methode.

Selbstfinanzierungsgrad: Anteil der Nettoinvestitionen, welche aus eigenen Mitteln finanziert werden können. Mittelfristig sollte der Selbstfinanzierungsgrad im Durchschnitt gegen 100 % sein. Bei einem Wert von über 100 % können die Investitionen vollständig eigenfinanziert werden. Ein Selbstfinanzierungsgrad unter 100 % führt zu einer Neuverschuldung.

Richtwerte	
> 100 %	ideal
80 - 100 %	gut bis vertretbar
50 - 80 %	problematisch
< 50 %	ungenügend

Finanzierung

Finanzierung - Eigenwirtschaftsbetriebe	Wasserwerk Budget	Abwasserbeseitigung Budget	Abfallwirtschaft Budget
+ Betriebsgewinne Eigenwirtschaftsbetriebe (Einlagen in Spezialfinanzierung)	18'400	0	0
- Betriebsverluste Eigenwirtschaftsbetriebe (Entnahmen aus Spezialfinanzierung)	0	-64'500	-105'700
+ Aufwand für Abschreibungen und Wertberichtigungen	172'400	6'300	600
- Ertrag aus Aufwertungen	0	0	0
+ Einlagen in das Eigenkapital	0	0	0
- Entnahmen aus dem Eigenkapital	0	0	0
Selbstfinanzierung	190'800	-58'200	-105'100
- Nettoinvestitionen Verwaltungsvermögen	-310'000	250'000	0
Finanzierungsüberschuss (+) / Finanzierungsfehlbetrag (-)	-119'200	191'800	-105'100
Selbstfinanzierungsgrad (in %)	62%	23%	n.v.

Haushaltsgleichgewicht

Ausgleich des Budgets

Regel: Der Gemeindesteuerfuss wird grundsätzlich so festgesetzt, dass die Erfolgsrechnung des Budgets ausgeglichen ist (§ 92 Abs. 1 GG).

Jahresergebnis Erfolgsrechnung	Aufwandüberschuss (-) / Ertragsüberschuss (+) gemäss Budget	-769'900.00
---------------------------------------	---	--------------------

Zulässiger Aufwandüberschuss

Regel: Pro Jahr darf ein Aufwandüberschuss in der Höhe der budgetierten Abschreibungen auf dem Verwaltungsvermögen zuzüglich 3% des Steuerertrags budgetiert werden (§ 92 Abs. 2 GG).

Ist das Finanzvermögen grösser als das Fremdkapital [Nettovermögen], darf von Abs. 2 abgewichen und bis zur Höhe der Differenz ein Aufwandüberschuss budgetiert werden (§ 92 Abs. 3 GG).

Falls Einlagen in die Vorfinanzierungen (§ 90 Abs. 3 GG) oder in die Reserve (§ 123 Abs. 2 GG) budgetiert werden, darf im Budget kein Aufwandüberschuss resultieren.

Finanzvermögen per 31.12.2021	53'056'947.82
./. Fremdkapital per 31.12.2021	18'516'714.84
= Nettovermögen (+) / Nettoschuld (-) per 31.12.2021	34'540'232.98

Ist das Finanzvermögen grösser als das Fremdkapital (Nettovermögen) darf ein Aufwandüberschuss in gleicher Höhe budgetiert werden.

Zulässiger Aufwandüberschuss bei einem Nettovermögen	34'540'232.98
---	----------------------

Ist das Finanzvermögen kleiner als das Fremdkapital (Nettoschuld) darf ein Aufwandüberschuss in der Höhe der Abschreibungen auf dem Verwaltungsvermögen des allgemeinen Haushalts zuzüglich 3 % vom Steuerertrag des Rechnungsjahres budgetiert werden.

Abschreibungen allgemeiner Haushalt	1'462'800.00
3 % vom Steuerertrag Rechnungsjahr	426'300.00

Zulässiger Aufwandüberschuss bei einer Nettoschuld	1'889'100.00
---	---------------------

Haushaltsgleichgewicht

Kennzahlen

Regel: Zur Beurteilung der Veränderung des Eigenkapitals, der Zinsbelastung und der Investitionen werden nachfolgende Kennzahlen ausgewiesen (§ 94 GG).

Eigenkapitalquote

Die Eigenkapitalquote gibt Auskunft über die Kapitalstruktur der Gemeinde. Sie zeigt, zu welchem Anteil die Aktiven selber finanziert sind. Ein höheres Eigenkapital bedeutet mehr Handlungsspielraum der Gemeinde und eine bessere Bonität gegenüber den Kreditgebern.

Richtwerte
> 25 % genügend
< 25 % ungenügend

2019	2020	2021	2022	2023	2024	2025	2026	2027	2028	Ø
70%	76%	68%	65%	63%						0%

Zinsbelastungsquote

Die Zinsbelastungsquote informiert über das Verhältnis der Zinsen zum laufenden Ertrag. Sie zeigt, wie gut die Gemeinde ihre Verpflichtungen gegenüber den Kreditgebern erfüllen kann. Die Tragbarkeitsberechnung erfolgt zu einem durchschnittlichen Zinssatz von 5 %.

Richtwerte
< 5 % genügend
> 5 % ungenügend

2019	2020	2021	2022	2023	2024	2025	2026	2027	2028	Ø
0%	0%	0%	0%	0%						0%

Investitionsanteil

Der Investitionsanteil zeigt das Ausmass der Investitionstätigkeit an. Er gibt an, welcher Anteil der gesamten Ausgaben einer Gemeinde für Investitionen in die Infrastruktur eingesetzt wird.

Richtwerte
> 10 % genügend
< 10 % ungenügend

2019	2020	2021	2022	2023	2024	2025	2026	2027	2028	Ø
21%	19%	17%	16%	10%						0%

Erfolgsrechnung

Gestufte Erfolgsausweis		Budget 2023	Budget 2022	Rechnung 2021
30	Personalaufwand	4'858'000	4'537'700	4'471'653.31
31	Sach- und übriger Betriebsaufwand	6'308'000	5'813'100	5'593'332.85
33	Abschreibungen Verwaltungsvermögen	1'580'900	1'793'500	1'532'331.40
35	Einlagen in Spezialfinanzierungen und Fonds	18'400	0	372.75
36	Transferaufwand	12'626'200	15'042'000	11'327'034.39
37	Durchlaufende Beiträge	40'000	30'000	20'000.00
	<i>Total betrieblicher Aufwand</i>	<i>25'431'500</i>	<i>27'216'300</i>	<i>22'944'724.70</i>
40	Fiskalertrag	16'745'400	17'911'500	21'742'964.01
41	Regalien und Konzessionen	0	0	0.00
42	Entgelte	3'681'600	3'660'600	3'403'882.97
43	Übrige Erträge	0	0	0.00
45	Entnahmen aus Spezialfinanzierungen und Fonds	179'000	178'000	157'390.24
46	Transferertrag	3'509'200	3'803'900	3'267'774.20
47	Durchlaufende Beiträge	40'000	30'000	20'000.00
	<i>Total betrieblicher Ertrag</i>	<i>24'155'200</i>	<i>25'584'000</i>	<i>28'592'011.42</i>
	Ergebnis aus betrieblicher Tätigkeit	-1'276'300	-1'632'300	5'647'286.72
34	Finanzaufwand	131'100	329'300	246'454.37
44	Finanzertrag	637'500	600'000	467'695.99
	Ergebnis aus Finanzierung	506'400	270'700	221'241.62
Operatives Ergebnis		-769'900	-1'361'600	5'868'528.34
38	Ausserordentlicher Aufwand	0	0	0.00
48	Ausserordentlicher Ertrag	0	0	0.00
Ausserordentliches Ergebnis		0	0	0.00
Gesamtergebnis Erfolgsrechnung		-769'900	-1'361'600	5'868'528.34
	Ertragsüberschuss (+) / Aufwandüberschuss (-)			
39	Interne Verrechnungen: Aufwand	881'000	676'000	643'682.20
49	Interne Verrechnungen: Ertrag	881'000	676'000	643'682.20

Investitionsrechnung Verwaltungsvermögen

Investitionsrechnung VV, Sachgruppen		Budget 2023	Budget 2022	Rechnung 2021
50	Sachanlagen	2'550'000	5'075'000	5'404'748.96
51	Investitionsausgaben auf Rechnung Dritter	0	0	0.00
52	Immaterielle Anlagen	0	0	0.00
54	Darlehen	25'000	0	0.00
55	Beteiligungen und Grundkapitalien	72'400	72'400	84'128.35
56	Eigene Investitionsbeiträge	0	0	0.00
57	Durchlaufende Investitionsbeiträge	0	0	0.00
Total Investitionsausgaben		2'647'400	5'147'400	5'488'877.31
60	Übertragung von Sachanlagen in das Finanzvermögen	0	0	0.00
61	Rückerstattungen	0	0	0.00
62	Übertragung von immateriellen Anlagen in das Finanzvermögen	0	0	0.00
63	Investitionsbeiträge für eigene Rechnung	600'000	650'000	1'416'963.80
64	Rückzahlung von Darlehen	0	0	0.00
65	Übertragung von Beteiligungen in der Finanzvermögen	0	0	0.00
66	Rückzahlung eigener Investitionsbeiträge	0	0	0.00
67	Durchlaufende Investitionsbeiträge	0	0	0.00
Total Investitionseinnahmen		600'000	650'000	1'416'963.80
Investitionen Verwaltungsvermögen				
Total Investitionsausgaben		2'647'400	5'147'400	5'488'877.31
Total Investitionseinnahmen		600'000	650'000	1'416'963.80
Nettoinvestitionen Verwaltungsvermögen Nettoinvestitionen (-) / Einnahmenüberschuss (+)		-2'047'400	-4'497'400	-4'071'913.51

Investitionsrechnung Finanzvermögen

Investitionsrechnung FV, Sachgruppen		Budget 2023	Budget 2022	Rechnung 2021
70	Investitionen in Sachanlagen	0	0	0.00
72	Erwerbs- und Verkaufsnebenkosten von Sachanlagen	0	0	0.00
75	Übertragung von Sachanlagen aus dem Verwaltungsvermögen	0	0	0.00
77	Übertragung von realisierten Gewinnen aus Sachanlagen in die Erfolgsrechnung	0	0	0.00
Total Ausgaben		0	0	0.00
80	Verkauf von Sachanlagen	0	0	0.00
82	Beiträge Dritter für Sachanlagen	0	0	0.00
85	Übertragung von Sachanlagen ins Verwaltungsvermögen	0	0	0.00
87	Übertragung von realisierten Verlusten aus Sachanlagen in die Erfolgsrechnung	0	0	0.00
Total Einnahmen		0	0	0.00
Investitionen Finanzvermögen				
Total Ausgaben		0	0	0.00
Total Einnahmen		0	0	0.00
Nettoinvestitionen Finanzvermögen	Ausgabenüberschuss (-) / Einnahmenüberschuss (+)	0	0	0.00

Budget - Details

Erfolgsrechnung

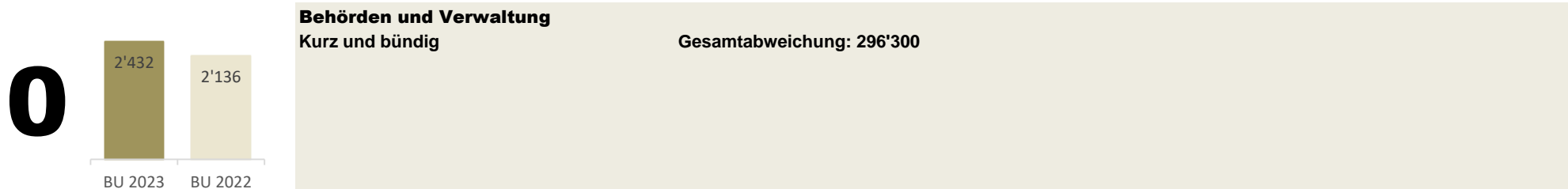
Erläuterungen zur Erfolgsrechnung

Interne Zinsen

Der **Zinssatz** für die internen Verzinsungen gemäss § 36 VGG beträgt gemäss GR-Beschluss vom 18.08.2014 0.04 %. Verzinst wird der Wert Anfang Jahr.

Verzinst werden

- die Verpflichtungen der Gemeinde gegenüber Sonderrechnungen,
- die Guthaben und Verpflichtungen der Gemeinde gegenüber Spezial- und Vorfinanzierungen der Eigenwirtschaftsbetriebe,
- die Liegenschaften des Finanzvermögens,
- das Verwaltungsvermögen der Eigenwirtschaftsbetriebe.



Konto	Bezeichnung	Budget 2023	Budget 2022	Differenz	
0110.3130.00	Dienstleistungen Dritter	30'500	23'900	6'600	3 zusätzliche Abstimmungen/Wahlen vorgesehen
0120.3000.00	Entschädigungen, Tag- und Sitzungsgelder an Behörden und Kommissionen	104'000	131'000	-27'000	Besoldung Schulpräsidentin in 2190 budgetiert, 1 GR weniger
0120.3132.00	Honorare externe Berater, Gutachter, Fachexperten usw.	63'500	30'100	33'400	Beratung für Vision/Leitbild
0120.3134.00	Haftpflichtversicherungsprämien	6'500	4'600	1'900	neue Versicherungen Einheitsgemeinde inkl. Schule
0120.3170.00	Reisekosten und Spesen	8'000	6'800	1'200	wieder mehr Anlässe, höhere Fahrkosten
0120.3910.00	Interne Verrechnung von Dienstleistungen	145'200	135'300	9'900	Stellenaufstockung Kanzlei führt zu höheren int. Verrechnungen
0210.3010.00	Löhne des Verwaltungs- und Betriebspersonals	505'000	435'000	70'000	DAG, Stellenprozenthöhung Steuersekretär 10 % und Lohnanpassung an Marktsituation, Mutterschaftsurlaub Ersatz
0210.3090.00	Aus- und Weiterbildung des eigenen Personals	2'700	11'100	-8'400	Weiterbildung E.P. CAS abgeschlossen
0210.3100.00	Büromaterial	2'600	4'600	-2'000	vermehrt papierloses Büro
0210.3102.00	Drucksachen, Publikationen	600	2'400	-1'800	möglichst papierloses Büro
0210.3118.00	Anschaffung immaterielle Anlagen	10'000	20'300	-10'300	Wegfall Anschaffung IKS-Tool und Formulareinsatz Budget/Jahresrechnung
0210.3132.00	Honorare externe Berater, Gutachter, Fachexperten usw.	6'000	3'000	3'000	Unterstützung im Steuerhoheitsverfahren (noch kein Gerichtsentscheid vorhanden)
0210.3150.00	Unterhalt Büromöbel und - geräte	2'300	3'500	-1'200	Ersatz Telefonapparate abgeschlossen

Erfolgsrechnung

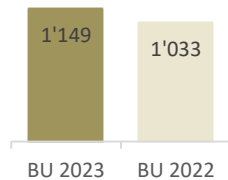
Erläuterungen zur Erfolgsrechnung

Konto	Bezeichnung	Budget 2023	Budget 2022	Differenz	
0210.3611.00	Entschädigungen an Kantone und Konkordate	51'000	32'500	18'500	Steuerbezugskosten Quellensteuer höher wegen Gesetzesänderung
0210.3612.00	Entschädigungen an andere Gemeinden und Zweckverbände	10'000	17'000	-7'000	tiefer Scanningkosten Steuererklärungen, mehr digitale Steuererklärungen
0210.4260.00	Rückerstattungen Dritter	-20'000	-14'800	-5'200	Rückerstattungen Betriebskosten höher
0220.3010.00	Löhne des Verwaltungs- und Betriebspersonals	823'100	725'600	97'500	Stellenprozentenerhöhungen Kanzlei, Abt. Sicherheit
0220.3090.00	Aus- und Weiterbildung des eigenen Personals	25'500	13'500	12'000	Weiterbildung Kanzlei CAS
0220.3102.00	Drucksachen, Publikationen	3'200	4'500	-1'300	möglichst papierloses Büro
0220.3118.00	Anschaffung immaterielle Anlagen	28'600	2'500	26'100	neue Webpage
0220.3132.00	Honorare externe Berater, Gutachter, Fachexperten etc. allg. Bau	301'000	316'000	-15'000	Liftkontrolle separat 0220.3132.03
0220.3132.01	Honorare externe Berater, Gutachter, Fachexperten Kanzlei	7'000	17'500	-10'500	IKS Umsetzung abgeschlossen
0220.3132.03	Honorare externe Berater, Gutachter, Fachexperten Liftkontrolle	15'000	0	15'000	neues Konto für Liftkontrolle - kostendeckend 0220.4210.03
0220.3134.00	Sachversicherungsprämien	5'500	2'500	3'000	neue Cyberversicherung
0220.3158.00	Unterhalt immaterielle Anlagen	31'400	25'100	6'300	höhere Lizenz- und Supportkosten infolge neuen Stellen
0220.3300.60	Planmässige Abschreibungen Mobilien VV allg. Haushalt	0	20'000	-20'000	Abschreibung Server fehlt
0220.4210.03	Gebühren für Amtshandlungen Liftkontrolle	-15'000	0	-15'000	neues Konto für Einnahmen Liftkontrolle s. 0220.3132.03
0220.4910.00	Interne Verrechnung von Dienstleistungen	-514'500	-439'800	-74'700	Erhöhung Stellenprozente führt zu höheren int. Verr. auf and. Funktionen
0290.3010.00	Löhne des Verwaltungs- und Betriebspersonals	106'500	0	106'500	neue Stelle Abteilungsleiter Immobilien 80 %
0290.3030.00	Entschädigungen für temporäre Arbeitskräfte	100	0	100	neue Stelle Abteilungsleiter Immobilien 80 %
0290.3050.00	AG-Beiträge AHV, IV, EO, ALV, Verwaltungskosten	6'800	0	6'800	neue Stelle Abteilungsleiter Immobilien 80 %
0290.3052.00	AG-Beiträge an andere Pensionskassen	12'500	0	12'500	neue Stelle Abteilungsleiter Immobilien 80 %
0290.3053.00	AG-Beiträge an Unfall- und Personal-Haftpflichtversicherungen	1'800	0	1'800	neue Stelle Abteilungsleiter Immobilien 80 %
0290.3054.00	AG-Beiträge an Familienausgleichskasse	1'200	0	1'200	neue Stelle Abteilungsleiter Immobilien 80 %
0290.3055.00	AG-Beiträge an Krankentaggeldversicherungen	700	0	700	neue Stelle Abteilungsleiter Immobilien 80 %
0290.3090.00	Aus- und Weiterbildung	500	0	500	neue Stelle Abteilungsleiter Immobilien 80 %
0290.3099.00	Übriger Personalaufwand	1'000	0	1'000	neue Stelle Abteilungsleiter Immobilien 80 %
0290.3120.00	Ver- und Entsorgung Liegenschaften VV	27'700	4'600	23'100	Nebenkosten Dorfstr. 2, vorher in Schule verbucht
0290.3144.00	Unterhalt Hochbauten, Gebäude	18'100	92'600	-74'500	Wegfall Ersatz Fensterläden, Ersatz Uhrensteuerung und Rabatte
0290.4910.00	Interne Verrechnung von Dienstleistungen	-104'500	0	-104'500	interne Verrechnungen neue Stelle Immobilien
0290.4920.00	Interne Verrechnung von Pacht, Mieten, Benützungskosten	-33'300	0	-33'300	interne Verr. Mietkosten Dorfstr. 2, z.L. Schule
0291.3111.00	Anschaffung Apparate, Maschinen, Geräte, Fahrzeuge, Werkzeuge.	11'500	1'500	10'000	Ersatz Piano, 1/2 Kostenanteil
0291.3134.00	Sachversicherungsprämien	8'600	5'800	2'800	Versicherungskostenaufteilung angepasst
0291.3144.00	Unterhalt Hochbauten, Gebäude	184'300	90'300	94'000	Ersatz Fenster Breitisaal inkl. Foyer
0291.3910.00	Interne Verrechnung von Dienstleistungen	53'200	33'400	19'800	Interne Verrechnung neue Stelle Immobilien
0292.3120.00	Ver- und Entsorgung Liegenschaften VV	21'800	15'600	6'200	Erhöhung Nebenkosten, gem. eff.Kosten 2021
0292.3144.00	Unterhalt Hochbauten, Gebäude	8'500	18'900	-10'400	Abschluss Anpassungen Büro Verwaltung
0292.3910.00	Interne Verrechnung von Dienstleistungen	17'100	200	16'900	interne Verrechnungen neue Stelle Immobilien

Erfolgsrechnung

Erläuterungen zur Erfolgsrechnung

1



Öffentliche Ordnung und Sicherheit

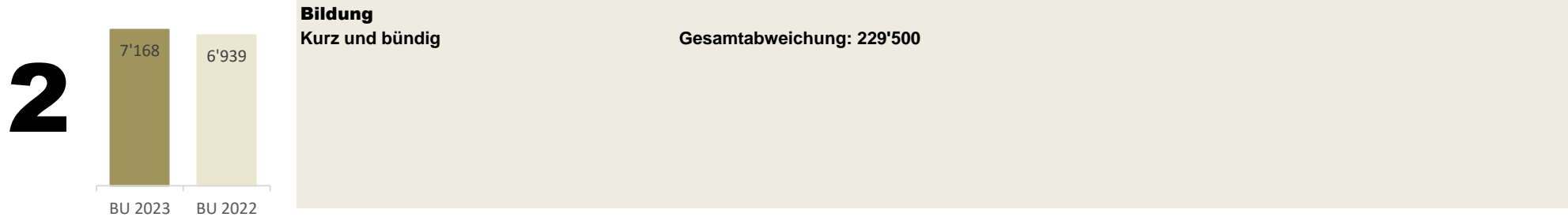
Kurz und bündig

Gesamtabweichung: 116'200

Konto	Bezeichnung	Budget 2023	Budget 2022	Differenz	
1110.3910.00	Interne Verrechnung von Dienstleistungen	32'300	16'900	15'400	Interne Verrechnung neue Stelle Sicherheit 50 %
1200.3010.00	Löhne des Verwaltungs- und Betriebspersonals	15'000	12'000	3'000	Entschädigung FriedensrichterIn aufgrund eff. Zahlen Vorjahr
1400.3130.00	Dienstleistungen Dritter	3'300	1'000	2'300	Auslagen Heimatscheine, Weiterverrechnung s. 1400.4210.00
1400.3612.00	Entschädigungen an andere Gemeinden und Zweckverbände	269'800	241'000	28'800	höhere Beiträge an die KESB
1400.3910.00	Interne Verrechnung von Dienstleistungen	203'100	165'800	37'300	Interne Verrechnung Stellenerhöhungen
1400.4210.00	Gebühren für Amtshandlungen	-85'500	-82'000	-3'500	Einnahmen Heimatscheine, s. 1400.3130.00
1400.4240.00	Benützungsgebühren und Dienstleistungen	-800	-6'300	5'500	Wegfall Ertrag Vermessung wieso?
1500.3130.00	Dienstleistungen Dritter	6'500	3'500	3'000	Periodische feuerpolizeiliche Kontrollen höher, s. Vorjahr
1500.3661.20	Ausserplanmässige Abschreibungen Investitionsbeiträge allgemeiner Haushalt an Gemeinden und Zweckverbände	0	9'000	-9'000	Sicherheitszweckverband, Umwandlung in Beteiligung abgeschlossen
1610.3111.00	Anschaffung Apparate, Maschinen, Geräte, Fahrzeuge, Werkzeuge.	2'500	500	2'000	Anschaffung Reinigungswagen
1610.3144.00	Unterhalt Hochbauten, Gebäude	31'600	19'500	12'100	Zwischenfüllungen und Randbleche ersetzen
1610.3910.00	Interne Verrechnung von Dienstleistungen	18'400	1'200	17'200	interne Verrechnungen neue Stelle Immobilien
1620.3701.00	Ersatzabgaben Zivilschutz (durchlaufende Beiträge)	40'000	30'000	10'000	höhere Ersatzabgaben, s. 1620.4707.00
1620.4501.00	Entnahmen aus Fonds des FK	-8'800	0	-8'800	Rückerstattung Zivilschutzkontrollen aus Fonds
1620.4611.00	Entschädigungen vom Kanton und von Konkordaten	-1'200	0	-1'200	Rückerstattung Amt f. Zivilschutz für Inkasse Ersatzabgabe
1620.4630.00	Beiträge vom Bund	-3'500	0	-3'500	Amt für Zivilschutz, Beitrag an Zivilschutzanlage
1620.4707.00	Ersatzabgaben Zivilschutz (durchlaufende Beiträge von privaten Haushalten)	-40'000	-30'000	-10'000	Einnahmen Ersatzabgaben, s. 1620.3701.00
1621.3612.00	Entschädigungen an andere Gemeinden und Zweckverbände	14'800	11'600	3'200	Sicherheitszweckverband, Beitrag GFO

Erfolgsrechnung

Erläuterungen zur Erfolgsrechnung



Konto	Bezeichnung	Budget 2023	Budget 2022	Differenz	
2110.3020.00	Löhne der Lehrpersonen	153'000	140'700	12'300	Mehrbedarf DaZ und Klassenhilfen aufgrund grösseren Klassen inkl. 3 ukrainische Kinder
2110.3020.00	Löhne der Lehrpersonen	153'000	140'700	12'300	Mehrbedarf DaZ und Klassenhilfen aufgrund grösseren Klassen inkl. 3 grössere Klassen als 2022
2110.3104.00	Lehrmittel	19'000	15'000	4'000	
2110.3158.00	Unterhalt immaterielle Anlagen	0	8'800	-8'800	Wegfall Unterhaltskosten Kits for Kids, neuer Anbieter ab Aug. 2022
2110.3611.00	Entschädigungen an Kantone und Konkordate	624'800	543'000	81'800	Voraussichtliche Erhöhung der Lohnklasse per 1.1.2023 für Kindergartenlehrpersonen
2120.3020.00	Löhne der Lehrpersonen	268'700	305'900	-37'200	Logostelle konnte wieder besetzt und Logostunden werden wieder angeboten (Mangel an Logopäden Gesamtschweiz) im 2021/22
2120.3053.00	AG-Beiträge an Unfall- und Personal-Haftpflichtversicherungen	4'100	2'200	1'900	neue Versicherung Einheitsgemeinde ab 2022
2120.3090.00	Aus- und Weiterbildung des eigenen Personals	19'900	24'900	-5'000	PICTS Ausbildung abgeschlossen
2120.3099.00	Übriger Personalaufwand	13'000	15'000	-2'000	Aufteilung Kosten für Personalanlass Betreuung und Schule (Umbuchung auf 2180.3099.00)
2120.3104.00	Lehrmittel	51'000	47'000	4'000	Budgetanpassung im Vergleich zum Vorjahr (zuwenig budgetiert)
2120.3104.01	Schulmaterial	55'000	52'000	3'000	Budgetanpassung im Vergleich zum Vorjahr (zuwenig budgetiert)
2120.3111.00	Anschaffung Apparate, Maschinen, Geräte, Fahrzeuge, Werkzeuge	12'400	5'300	7'100	Anschaffung 2 Nähmaschinen und Stapelschneidemaschine
2120.3113.00	Anschaffung Hardware	500	30'200	-29'700	Initialaufwand neuer IT Anbieter abgeschlossen
2120.3151.00	Unterhalt Apparate, Maschinen, Geräte, Fahrzeuge, Werkzeuge	6'800	4'000	2'800	Revision Töpferofen
2120.3153.00	Informatik-Unterhalt (Hardware)	16'000	6'000	10'000	Betriebskosten Anykey (Accesspoints, Web Filter, Betrieb aller iPads, Fernwartung, Support)
2120.3158.00	Unterhalt immaterielle Anlagen	0	48'500	-48'500	Wegfall Unterhalt Kits vor Kids, Wechsel zu Anykey
2120.3171.00	Exkursionen, Schulreisen und Lager	73'700	41'500	32'200	4 Klassenlager mehr (Nachholbedarf wegen Corona-Einschänkungen)
2120.3300.60	Planmässige Abschreibungen Mobilien VV	15'000	0	15'000	Abschreibung Ersatz Mobilien Schulhaus Rüti
2120.3320.90	Planmässige Abschreibungen übrige immaterielle Anlagen	33'100	75'400	-42'300	keine Abschreibungen Kids for Kits mehr
2120.3612.00	Entschädigungen an Gemeinden und Zweckverbände	20'000	35'000	-15'000	1 Klasse weniger Musikunterricht
2120.4260.00	Rückerstattungen und Kostenbeteiligungen Dritter	-20'600	-15'600	-5'000	Anpassung Skilagerbeiträge aufgrund Mehrkosten Lagerhausmiete

Erfolgsrechnung

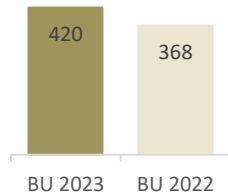
Erläuterungen zur Erfolgsrechnung

Konto	Bezeichnung	Budget 2023	Budget 2022	Differenz	
2170.3010.00	Löhne des Verwaltungs- und Betriebspersonals	450'000	380'000	70'000	Stellenprozenthöhung im Hausdienst
2170.3042.00	Verpflegungszulagen	0	5'600	-5'600	Lunch-Check anstelle Verpflegungszulagen, s. 2170.3099.00
2170.3053.00	AG-Beiträge an Unfall- und Personal-Haftpflichtversicherungen	7'000	2'800	4'200	neue Versicherung Einheitsgemeinde ?
2170.3099.00	Übriger Personalaufwand	4'800	500	4'300	Lunch-Check anstelle Verpflegungszulagen, s. 2170.3042.00
2170.3106.00	Medizinisches Material (Desinfektionsmittel)	4'000	0	4'000	Auslagen für Desinfektionsmittel (auch nach Corona)
2170.3120.00	Ver- und Entsorgung Liegenschaften VV	146'800	136'800	10'000	höhere Preise für Heizöl
2170.3130.00	Dienstleistungen Dritter	50'000	20'000	30'000	Entlastung Haudienst, Vergabe Arbeiten an externe Anbieter
2170.3144.00	Unterhalt Hochbauten, Gebäude	39'000	12'000	27'000	Filtersanierung Schwimmbad (alle 10 Jahre)
2170.3144.01	Unterhalt Hochbauten, Gebäude Grossacher	155'500	61'500	94'000	Fenster ersetzen Turnhalle, Umrüstung Schliessanlage
2170.3151.00	Unterhalt Apparate, Maschinen, Geräte, Fahrzeuge, Werkzeuge	10'000	5'000	5'000	Service Reinigungsmaschine und Rasenmäher
2170.3160.00	Miete und Pacht Liegenschaften	10'000	4'000	6'000	Turnhallenmiete HPS
2170.3300.40	Planmässige Abschreibungen Hochbauten VV	550'700	625'600	-74'900	Wegfall Abschreibung Sanierung Grossacher und Bibliothek
2170.3910.00	Interne Verrechnung von Dienstleistungen	11'600	0	11'600	interne Verrechnungen neue Stelle Immobilien
2170.3920.00	Interne Verrechnung von Pacht, Mieten, Benützungskosten	33'300	0	33'300	Mietkosten Dorfstrasse 2, Schulverwaltung
2170.4920.00	Interne Verrechnung von Pacht, Mieten, Benützungskosten	-3'000	0	-3'000	Interne Verrechnung Heizkosten Zivilschutzanlage
2180.3010.00	Löhne des Verwaltungs- und Betriebspersonals	293'000	320'500	-27'500	Aufstockung Springerpool zugunsten Festanstellungen
2180.3090.00	Aus- und Weiterbildung des eigenen Personals	8'800	2'600	6'200	Nachholbildung FABE und Institutionsleiter-Ausbildung
2180.3099.00	Übriger Personalaufwand	2'500	0	2'500	Aufteilung Kosten für Personalanlass Betreuung und Schule (Umbuchung auf 2120.3099.00)
2180.3105.00	Lebensmittel	88'500	78'000	10'500	Erhöhung Lebensmittelkosten pro Mahlzeit aufgrund Subission Mittagstisch
2180.4220.00	Steuern und Kostgelder	-349'000	-360'000	11'000	Verlagerung abgerechneter Tarifstufen zu 1 - 3
2190.3000.00	Entschädigungen, Tag- und Sitzungsgelder an Behörden und Kommissionen	105'000	100'000	5'000	Anpassung Sitzungsgeld pro Stunde von Fr. 30 auf Fr. 50
2190.3090.00	Aus- und Weiterbildung des eigenen Personals	6'500	2'000	4'500	Retraite Schulpflege und -führungen
2190.3132.00	Honorare externe Berater, Gutachter, Fachexperten usw.	19'500	13'500	6'000	Strategische Schulraumplanung
2190.3158.00	Unterhalt immaterielle Anlagen	8'300	5'300	3'000	diverse Schullizenzen (Schabi, Antonlin, LMV), Mehrbedarf aufgrund mehrerer iPads
2190.3611.00	Entschädigungen an Kantone und Konkordate	203'400	197'000	6'400	Umverteilung Pensen innerhalb Schulleitungen > unterschiedliche Lohneinstufungen aufgrund Alter
2191.3010.00	Löhne des Verwaltungs- und Betriebspersonals	171'100	165'000	6'100	Budgetanpassungen aufgrund Vorjahr 2022
2191.3099.00	Übriger Personalaufwand	1'500	500	1'000	Personalanlässe Anteil Schulverwaltung
2191.3130.00	Dienstleistungen Dritter	36'500	33'500	3'000	Archivservice Wickihalder
2191.3158.00	Unterhalt immaterielle Anlagen	7'000	9'800	-2'800	Kündigung Programm iCampus Ende Dezember 2022
2200.3130.00	Dienstleistungen Dritter	135'700	0	135'700	Transportkosten Sonderschulung, vorher auf 2200.3170.00
2200.3170.00	Reisekosten und Spesen	0	95'000	-95'000	Transportkosten Sonderschulung neu auf 2200.3130.00
2200.3660.20	Planmässige Abschreibungen Investitionsbeiträge an Gemeinden und Zweckverbände	0	25'900	-25'900	Umwandlung HPS in Beteiligung, keine Abschreibungen mehr

Erfolgsrechnung

Erläuterungen zur Erfolgsrechnung

3

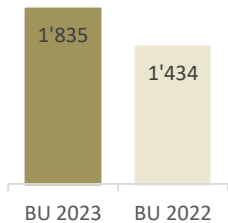


Kultur, Sport und Freizeit Kurz und bündig

Gesamtabweichung: 51'500

Konto	Bezeichnung	Budget 2023	Budget 2022	Differenz	
3210.3113.00	Anschaffung Hardware	800	5'400	-4'600	Erneuerung Hardware abgeschlossen
3210.3158.00	Unterhalt immaterielle Anlagen	2'700	4'900	-2'200	Neuaufsetzen PC abgeschlossen
3220.3636.00	Beiträge an private Organisationen ohne Erwerbszweck	8'900	7'900	1'000	neuer Beitrag Seniorenweihnacht
3290.3910.00	Interne Verrechnung von Dienstleistungen	30'500	21'900	8'600	interne Verrechnung neue Stelle Kanzlei
3420.3143.00	Unterhalt übrige Tiefbauten	50'300	22'500	27'800	Neugestaltung Feuerstelle Loo

4



Gesundheit Kurz und bündig

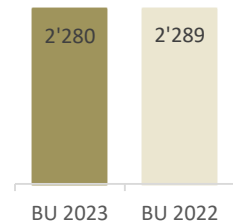
Gesamtabweichung: 400'300

Konto	Bezeichnung	Budget 2023	Budget 2022	Differenz	
4120.3300.60	Planmässige Abschreibungen Mobilien VV allgemeiner Haushalt	-10'900	0	-10'900	Abschreibung Mobilier Pflegewohnung
4120.3614.00	Entschädigungen an öffentliche Unternehmungen	20'000	75'000	-55'000	gute Auslastung neue Pflegewohnung, tieferer Defizitbeitrag
4125.3632.40	Beiträge an Gemeinden und Zweckverbände für Leistungen der Langzeitpflege	161'000	110'000	51'000	höhere Beiträge an stationäre Pflege
4125.3634.40	Beiträge an öffentl. Unternehmungen für Leistungen der Langzeitpflege	1'050'000	701'000	349'000	höhere Beiträge an stationäre Pflege
4215.3632.51	Beiträge an Gemeinden und Zweckverbände für Pflegeleistungen der ambulanten Krankenpflege (auswärt. Spitex)	32'000	16'000	16'000	höhere Beiträge an externe Spitexorganisationen
4215.3635.50	Beiträge an private Unternehmungen für Pflegeleistungen der ambulanten Krankenpflege (Spitex)	127'000	89'000	38'000	höhere Beiträge an private Spitexorganisationen
4330.3130.00	Dienstleistungen Dritter	28'000	22'000	6'000	höherer Basisansatz Zahnbehandlungskosten

Erfolgsrechnung

Erläuterungen zur Erfolgsrechnung

5



Soziale Sicherheit Kurz und bündig

Gesamtabweichung: -9'200

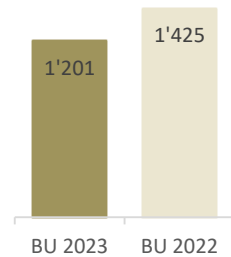
Konto	Bezeichnung	Budget 2023	Budget 2022	Differenz	
5120.3634.00	Beiträge an öffentliche Unternehmungen AOV KVG Prämien	196'000	100'000	96'000	Krankenkassenprämien ukrainische Flüchtlinge
5120.3635.10	Beiträge an Krankenkassen für Sozialhilfeempfänger	69'500	110'200	-40'700	weniger Sozialfälle, tiefere Krankenkassenprämien
5120.4630.00	Beiträge vom Bund	-233'500	-80'300	-153'200	Rückerstattungen Krankenkassenprämien 100 % vom Bund
5120.4631.00	Beiträge von Kantonen und Konkordaten	0	-74'200	74'200	keine Kantonsbeiträge an Krankenkassenprämien mehr
5120.4637.10	Durch Sozialhilfeempfänger rückerstattete Prämien	-27'500	-50'000	22'500	tiefere Rückerstattungen Krankenkassenprämien durch Sozialhilfeempf.
5220.3637.20	Ergänzungsleistungen zur IV	850'000	800'000	50'000	mehr Bezüger von EL IV
5220.4637.20	Rückerstattungen Ergänzungsleistungen zur IV	-20'000	-10'000	-10'000	höhere Rückerstattungen Leistungen EL IV
5320.3637.21	Ergänzungsleistungen zur AHV	580'000	670'000	-90'000	weniger kostenintensive Fälle bei den Bezüger von EL AHV
5320.4637.20	Rückerstattungen Ergänzungsleistungen (zu Unrecht bezogen)	-25'000	0	-25'000	Rückerstattungen EL (zu Unrecht bezogen)
5320.4637.21	Rückerstattungen Ergänzungsleistungen (rechtm. bez. Leistungen aus Nachlass)	-15'000	-35'000	20'000	Rückerstattungen EL (rechtmässig bezogen)
5350.3132.00	Honorare externe Berater, Gutachter, Fachexperten usw.	500	12'500	-12'000	Abschluss Alterskonzept
5430.3637.00	Alimentenbevorschussungen	46'000	68'000	-22'000	weniger Bevorschussung von Alimenten
5430.4290.00	Alimentenrückerstattungen	-10'000	-4'800	-5'200	höhere Rückerstattungen Alimentenbevorschussungen
5440.3010.00	Löhne des Verwaltungs- und Betriebspersonals	23'400	12'000	11'400	Schaffung neuer Stelle 20 % Jugendarbeit
5440.3631.00	Beiträge an Kantone und Konkordate	601'500	534'300	67'200	Pauschaler Beitrag nach Einwohner (Kinder- und Jugendheimgesetz)
5451.3132.00	Honorare externe Berater, Gutachter, Fachexperten usw.	4'600	13'500	-8'900	tiefere Beiträge an Krippenaufsicht (zu hoch budgetiert im Vorjahr)
5710.3637.25	Kantonalrechtliche Zuschüsse	30'000	11'000	19'000	höhere Zuschüsse an Beihilfebezüger
5710.4631.00	Beiträge von Kantonen und Konkordaten	-49'000	-37'800	-11'200	höhere Staatsbeiträge an Beihilfen
5720.3635.00	Beiträge an private Unternehmungen	175'800	77'100	98'700	höhere Beiträge wegen ukrainischen Flüchtlingen
5720.3637.30	Gesetzliche wirtschaftliche Hilfe an schweizerische Staatsangehörige ohne Kostenersatz	500'000	619'500	-119'500	weniger Fälle
5720.3637.34	Gesetzliche wirtschaftliche Hilfe an ausländische Staatsangehörige ohne Kostenersatz	42'200	73'500	-31'300	weniger Fälle
5720.3637.35	Gesetzliche wirtschaftliche Hilfe an ausländische Staatsangehörige mit vollem Kostenersatz	29'000	105'000	-76'000	weniger Fälle
5720.4631.35	Kostenerstattungen des Kantons für ausländische Staatsangehörige mit vollem Kostenersatz	-29'000	-105'000	76'000	weniger Ausgaben - tieferer Kostenersatz
5720.4637.30	Rückerstattung Dritter für schw. Staatsangehörige ohne Kostenersatz	-120'000	-63'000	-57'000	Rückerstattungen von Sozialhilfeempfänger (Verwandtenunterstützung oder Erbschaften)
5720.4637.34	Rückerstattungen Dritter für ausländ. Staatsangehörige ohne Kostenersatz	-10'000	-21'000	11'000	tiefere Rückerstattungen für ausl. Sozialhilfeempfänger
5730.3144.00	Unterhalt Hochbauten, Gebäude	34'900	22'100	12'800	Badsanierung Seebnerstrasse 6

Erfolgsrechnung

Erläuterungen zur Erfolgsrechnung

Konto	Bezeichnung	Budget 2023	Budget 2022	Differenz	
5730.3160.00	Miete und Pacht Liegenschaften	84'800	46'800	38'000	zus. Mietwohnungen wegen Flüchtlingen aus der Ukraine
5730.3300.40	Planmässige Abschreibungen Hochbauten VV allg. Haushalt	10'400	21'500	-11'100	Beendigung Abschreibung Neubau Asylunterkünfte
5730.3635.00	Beiträge an private Unternehmungen	290'900	167'000	123'900	höhere Beiträge wegen Flüchtlingen aus der Ukraine
5730.3910.00	Interne Verrechnung von Dienstleistungen	15'100	5'000	10'100	interne Verrechnungen neue Stelle Immobilien
5730.4470.00	Pacht- und Mietzinse Liegenschaften VV	-29'800	-13'300	-16'500	höhere Rückerstattungen Mietkosten (ukrainische Flüchtlinge)
5730.4631.00	Beiträge von Kantonen und Konkordaten	-175'100	-129'200	-45'900	höhere Staatsbeiträge an Nettokosten
5790.3010.00	Löhne des Verwaltungs- und Betriebspersonals	135'000	161'000	-26'000	Rotationsgewinn
5790.3090.00	Aus- und Weiterbildung des eigenen Personals	9'800	1'000	8'800	Ausbildung neuer Mitarbeiterinnen CAS

6



Verkehr und Nachrichtenübermittlung

Kurz und bündig

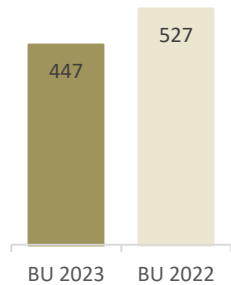
Gesamtabweichung: -224'100

Konto	Bezeichnung	Budget 2023	Budget 2022	Differenz	
6150.3111.00	Anschaffung Apparate, Maschinen, Geräte, Fahrzeuge	14'400	29'800	-15'400	Anschaffung Schneepflug abgeschlossen
6150.3132.00	Honorare externe Berater, Gutachter, Fachexperten usw.	44'300	32'000	12'300	Tempo 30 Konzept
6150.3141.50	Übrige Unterhaltskosten	220'000	250'000	-30'000	tieferer Kosten Strassenunterhalt
6150.3300.60	Planmässige Abschreibungen Mobilien VV allgemeiner Haushalt	27'900	18'800	9'100	höhere Abschreibungen wegen Kommunalfahrzeug
6150.4260.00	Rückerstattungen Dritter	-45'100	-80'100	35'000	weniger Belagsaufbrücke, weniger Bauten
6150.4631.00	Beiträge von Kantonen und Konkordaten	-303'500	0	-303'500	neuer Beitrag aus dem kant. Strassenfonds
6210.3144.00	Unterhalt Hochbauten, Gebäude	2'500	12'500	-10'000	weniger Unterhalt an Bushaltestellen notwendig
6210.3631.00	Beiträge an Kantone und Konkordate	150'000	134'800	15'200	höherer Beitrag an Bahninfrastrukturfonds
6220.3634.00	Beiträge an öffentliche Unternehmungen	336'600	316'400	20'200	leicht höherer Beitrag an ZVV

Erfolgsrechnung

Erläuterungen zur Erfolgsrechnung

7



Umweltschutz und Raumordnung

Kurz und bündig

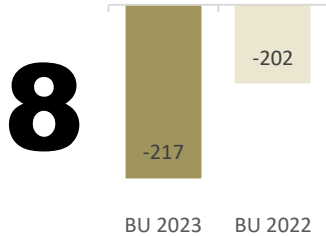
Gesamtabweichung: -80'200

Konto	Bezeichnung	Budget 2023	Budget 2022	Differenz	
7101.3120.00	Ver- und Entsorgung Liegenschaften VV	680'000	560'000	120'000	höherer Wasserankauf durch mehr Einwohner
7101.3130.00	Dienstleistungen Dritter	20'400	40'000	-19'600	Erweiterung Schliessanlage abgeschlossen
7101.3132.00	Honorare externe Berater, Gutachter, Fachexperten usw.	27'700	95'200	-67'500	Projekte Überarbeitung Grundwasserschutzzone abgeschlossen
7101.3143.00	Unterhalt übrige Tiefbauten Leitungsnetz	59'000	117'000	-58'000	neues Konto für Belagsflicke 6150.3143.02
7101.3143.01	Baulicher Unterhalt Reservoirs, Pumpstationen, Quellfassungen	59'500	45'700	13'800	Anpassung Strassenentwässerung
7101.3143.02	Unterhalt übrige Tiefbauten, Belagsflicke	30'000	0	30'000	neues Konto für Belagsflicke vorher auf 6150.3143.00
7101.3300.31	Planmässige Abschreibungen übrige Tiefbauten VV Eigenwirtschaftsbetriebe	133'800	163'200	-29'400	tieferer Investitionen - tiefere Abschreibungen
7101.4240.01	Wasserabgabe an Private	-1'211'200	-1'164'500	-46'700	höherer Wasserverbrauch durch mehr Einwohner
7101.4260.00	Rückerstattungen Dritter	-30'000	-30'000	0	Belagsflicke
7201.3143.00	Unterhalt übrige Tiefbauten	160'000	180'000	-20'000	neues Konto für Belagsflicke s. 7201.3143.02
7201.3143.02	Unterhalt übrige Tiefbauten Belagsflicke	20'000	0	20'000	neues Konto für Belagsflicke vorher auf 7201.3143.00
7201.4260.00	Rückerstattungen Dritter	-20'000	-20'000	0	Belagsflicke
7301.3111.00	Anschaffung Apparate, Maschinen, Geräte, Fahrzeuge, Werkzeuge.	3'000	11'300	-8'300	Anschaffung Glasmulde 2022 abgeschlossen
7301.3130.02	Abfuhrkosten Grüngut	45'000	122'500	-77'500	Aufteilung auf Abfuhrkosten und Deponie
7301.3130.03	Grüngut Deponie	81'000	0	81'000	Aufteilung auf Abfuhrkosten und Deponie
7301.3130.07	Karton	69'600	60'700	8'900	höhere Mengen Karton
7301.3130.10	Kunststoff	5'000	0	5'000	neue Kunststoffsammlung
7301.3132.00	Honorare externe Berater, Gutachter, Fachexperten usw.	8'500	3'300	5'200	Neuausschreibung Abfuhrunternehmer
7301.3144.00	Unterhalt Hochbauten, Gebäude	4'000	1'000	3'000	Schädlingsbekämpfung Aussenwand
7301.3161.00	Mieten, Benützungskosten Mobilien	0	2'000	-2'000	keine Mietkosten fremder Maschinen
7301.3300.31	Planmässige Abschreibungen Tiefbauten VV Eigenwirtschaftsbetriebe	600	11'600	-11'000	Abschreibung Ausbau Sammelstelle beendet
7301.4240.06	Rückerstattung Altmetall, Karton, Papier, Elektroschrott	-22'600	-8'100	-14'500	höhere Preisgutschrift Karton, höhere Menge
7301.4260.00	Rückerstattungen Dritter	-700	300	-1'000	höhere Rückerstattung Elektroschrott
7410.3300.20	Planmässige Abschreibungen Wasserbau VV allg. Haushalt	38'200	65'000	-26'800	Abschreibung Eindolung Dorfstrasse zu hoch 2022

Erfolgsrechnung

Erläuterungen zur Erfolgsrechnung

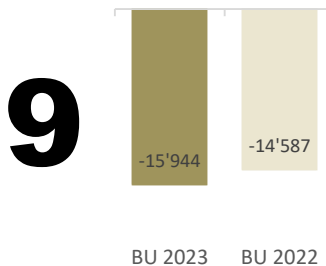
Konto	Bezeichnung	Budget 2023	Budget 2022	Differenz	
7710.3661.20	Ausserplanmässige Abschreibungen Investitionsbeiträge allgemeiner Haushalt an Gemeinden und Zweckverbände	0	12'700	-12'700	Friedhofzweckverband neu Beteiligung - keine Abschreibung mehr
7900.3132.00	Honorare externe Berater, Gutachter, Fachexperten usw.	165'500	205'500	-40'000	weniger Projekte Raumordnung



Volkswirtschaft Kurz und bündig

Gesamtabweichung: -14'800

Konto	Bezeichnung	Budget 2023	Budget 2022	Differenz	
8120.3143.00	Unterhalt übrige Tiefbauten (Drainagen)	27'000	8'000	19'000	grössere Etappe bei Erneuerung Drainagen
8200.3111.00	Anschaffung Apparate, Maschinen, Geräte, Fahrzeuge, Werkzeuge.	14'300	5'900	8'400	Anschaffung Mannschaftswagen 1/2 Anteil
8600.4604.00	Anteile an Erträgen öffentlicher Unternehmungen	-372'300	-343'100	-29'200	höherer Gewinnanteil ZKB



Finanzen und Steuern Kurz und bündig

Gesamtabweichung: -1'357'200

Konto	Bezeichnung	Budget 2023	Budget 2022	Differenz	
9100.4000.00	Einkommenssteuern natürliche Personen Rechnungsjahr	-11'562'000	-12'367'100	805'100	im 2022 mit mehr Einwohner gerechnet
9100.4000.10	Einkommenssteuern natürliche Personen früherer Jahre	-328'700	-642'700	314'000	im 2022 mit mehr Einwohner gerechnet
9100.4002.00	Quellensteuern natürliche Personen	-150'000	-290'000	140'000	neue Gesetzgebung Quellensteuern, ein Teil fliesst in ordentliche Steuern

Erfolgsrechnung

Erläuterungen zur Erfolgsrechnung

Konto	Bezeichnung	Budget 2023	Budget 2022	Differenz	
9101.4022.00	Grundstückgewinnsteuern	-2'200'000	-1'800'000	-400'000	<i>höherer Ertrag Grundstückgewinnsteuern, anhaltend hohe Preise</i>
9300.3621.50	Ressourcenausgleichsbeiträge	1'240'000	4'274'000	-3'034'000	<i>tieferer Beitrag an Ressourcenausgleich wegen tieferen Steuereinnahmen</i>
9300.4632.00	Beiträge von Gemeinden und Zweckverbänden	-293'700	-1'012'300	718'600	<i>tieferer Anteil der Oberstufe am Ressourcenausgleich</i>
9630.3430.40	Baulicher Unterhalt Gebäude FV	98'500	280'500	-182'000	<i>Fensterersatz Restaurant und Wohnung abgeschlossen</i>
9630.3910.00	Interne Verrechnung von Dienstleistungen	17'000	0	17'000	<i>int. Verr. Kostenanteil neue Stelle Immobilien</i>
9630.4430.00	Pacht- und Mietzinse Liegenschaften FV	-261'200	-242'500	-18'700	<i>Baurechtszins HPS</i>
9630.4430.00	Pacht- und Mietzinse Liegenschaften FV	-261'200	-242'500	-18'700	<i>Baurechtszins HPS</i>

Erfolgsrechnung

Hauptaufgabenbereiche (Funktionale Gliederung)		Budget 2023		Budget 2022		Rechnung 2021	
		Aufwand	Ertrag	Aufwand	Ertrag	Aufwand	Ertrag
0	Allgemeine Verwaltung Nettoergebnis	3'935'600	1'503'600 2'432'000	3'414'400	1'278'700 2'135'700	3'230'250.38 1'996'617.04	1'233'633.34 1'996'617.04
1	Öffentliche Ordnung und Sicherheit Nettoergebnis	1'326'700	177'700 1'149'000	1'189'400	156'600 1'032'800	1'098'304.70 963'199.13	135'105.57 963'199.13
2	Bildung Nettoergebnis	7'679'600	511'200 7'168'400	7'453'500	514'600 6'938'900	7'314'971.59 6'777'288.09	537'683.50 6'777'288.09
3	Kultur, Sport und Freizeit Nettoergebnis	455'200	35'300 419'900	405'600	37'200 368'400	387'283.83 342'824.40	44'459.43 342'824.40
4	Gesundheit Nettoergebnis	2'096'700	262'200 1'834'500	1'695'800	261'600 1'434'200	1'734'114.82 1'572'574.27	161'540.55 1'572'574.27
5	Soziale Sicherheit Nettoergebnis	4'093'500	1'813'500 2'280'000	4'019'700	1'730'500 2'289'200	3'406'027.04 1'988'062.54	1'417'964.50 1'988'062.54
6	Verkehr und Nachrichtenübermittlung Nettoergebnis	1'685'300	484'500 1'200'800	1'663'500	238'600 1'424'900	1'548'365.21 1'387'880.41	160'484.80 1'387'880.41
7	Umweltschutz und Raumordnung Nettoergebnis	3'093'700	2'647'200 446'500	3'123'000	2'596'300 526'700	2'833'565.24 360'171.20	2'473'394.04 360'171.20
8	Volkswirtschaft Nettoergebnis	656'600 217'000	873'600	607'600 202'200	809'800 329'166.71	573'794.82 329'166.71	902'961.53
9	Finanzen und Steuern Nettoergebnis	1'420'700 15'944'200	17'364'900	4'649'100 14'587'000	19'236'100 20'927'978.71	1'708'183.64 20'927'978.71	22'636'162.35
Total Aufwand / Ertrag		26'443'600	25'673'700	28'221'600	26'860'000	23'834'861.27	29'703'389.61
Ertragsüberschuss / Aufwandüberschuss			769'900		1'361'600	5'868'528.34	
Total		26'443'600	26'443'600	28'221'600	28'221'600	29'703'389.61	29'703'389.61

Erfolgsrechnung

Einzelkonten nach Funktionen		Budget 2023		Budget 2022		Rechnung 2021	
		Aufwand	Ertrag	Aufwand	Ertrag	Aufwand	Ertrag
0	ALLGEMEINE VERWALTUNG	3'935'600	1'503'600	3'414'400	1'278'700	3'230'250.38	1'233'633.34
01	Legislative und Exekutive	497'400		472'600		414'716.46	
011	Legislative	113'600		105'700		80'480.15	
0110	Legislative	113'600		105'700		80'480.15	
3000.00	Entschädigungen, Tag- und Sitzungsgelder an Behörden und Kommissionen	27'200		26'200		19'284.05	
3050.00	AG-Beiträge AHV, IV, EO, ALV, Verwaltungskosten	1'000		1'000		717.45	
3053.00	AG-Beiträge an Unfall- und Personal-Haftpflichtversicherungen	100		100		70.60	
3054.00	AG-Beiträge an Familienausgleichskasse	100		100		134.45	
3055.00	AG-Beiträge an Krankentaggeldversicherungen	200		200		131.10	
3099.00	Übriger Personalaufwand	500		500			
3102.00	Drucksachen, Publikationen	31'200		29'200		22'445.05	
3130.00	Dienstleistungen Dritter	30'500		23'900		13'285.60	
3132.00	Honorare externe Berater, Gutachter, Fachexperten usw.	21'200		22'500		23'282.05	
3170.00	Reisekosten und Spesen	1'600		2'000		1'129.80	
012	Exekutive	383'800		366'900		334'236.31	
0120	Exekutive	383'800		366'900		334'236.31	
3000.00	Entschädigungen, Tag- und Sitzungsgelder an Behörden und Kommissionen	104'000		131'000		114'008.60	
3050.00	AG-Beiträge AHV, IV, EO, ALV, Verwaltungskosten	6'700		8'400		7'142.20	
3053.00	AG-Beiträge an Unfall- und Personal-Haftpflichtversicherungen	400		500		325.75	
3054.00	AG-Beiträge an Familienausgleichskasse	1'300		1'600		1'337.00	
3055.00	AG-Beiträge an Krankentaggeldversicherungen	800		900		757.70	
3090.00	Aus- und Weiterbildung der Behördenmitglieder	600		600		590.00	
3099.00	Übriger Personalaufwand	4'900		5'100		2'033.80	
3102.00	Drucksachen, Publikationen	2'500		2'500		1'324.55	
3130.00	Dienstleistungen Dritter	39'400		39'500		20'187.00	
3132.00	Honorare externe Berater, Gutachter, Fachexperten usw.	63'500		30'100		48'414.91	
3134.00	Haftpflichtversicherungsprämien	6'500		4'600		4'581.60	
3170.00	Reisekosten und Spesen	8'000		6'800		6'074.05	
3910.00	Interne Verrechnung von Dienstleistungen	145'200		135'300		127'459.15	
02	Allgemeine Dienste	3'438'200	1'503'600	2'941'800	1'278'700	2'815'533.92	1'233'633.34
021	Finanz- und Steuerverwaltung	900'500	448'900	840'000	443'700	811'101.31	385'612.89
0210	Finanz- und Steuerverwaltung	900'500	448'900	840'000	443'700	811'101.31	385'612.89
3010.00	Löhne des Verwaltungs- und Betriebspersonals	505'000		435'000		458'984.50	

Erfolgsrechnung

Einzelkonten nach Funktionen	Budget 2023		Budget 2022		Rechnung 2021	
	Aufwand	Ertrag	Aufwand	Ertrag	Aufwand	Ertrag
3010.09 Erstattung von Lohn des Verwaltungs- und Betriebspersonals	3'100					
3050.00 AG-Beiträge AHV, IV, EO, ALV, Verwaltungskosten	32'300		28'100		28'762.30	
3052.00 AG-Beiträge an Pensionskassen	63'300		59'100		58'530.80	
3053.00 AG-Beiträge an Unfall- und Personal-Haftpflichtversicherungen	8'100		7'800		7'107.50	
3054.00 AG-Beiträge an Familienausgleichskasse	5'700		5'300		5'397.10	
3055.00 AG-Beiträge an Krankentaggeldversicherungen	3'400		3'100		3'057.95	
3090.00 Aus- und Weiterbildung des eigenen Personals	2'700		11'100		2'930.00	
3099.00 Übriger Personalaufwand	5'400		5'100		2'236.90	
3100.00 Büromaterial	2'600		4'600		2'361.75	
3102.00 Drucksachen, Publikationen	600		2'400		241.60	
3103.00 Fachliteratur, Zeitschriften	2'200		1'500		1'872.55	
3105.00 Lebensmittel	600		600		446.55	
3110.00 Anschaffung Büromöbel und -geräte	3'000		3'000			
3113.00 Anschaffung Hardware	1'500		2'300		2'385.55	
3118.00 Anschaffung immaterielle Anlagen	10'000		20'300		3'658.42	
3119.00 Anschaffung übrige nicht aktivierbare Anlagen	100					
3130.00 Dienstleistungen Dritter	28'600		33'700		32'852.05	
3132.00 Honorare externe Berater, Gutachter, Fachexperten usw.	6'000		3'000		2'875.00	
3133.00 Informatik-Nutzungsaufwand	126'300		133'600		104'081.70	
3134.00 Sachversicherungsprämien	1'600		1'600		1'563.95	
3150.00 Unterhalt Büromöbel und -geräte	2'300		3'500		1'915.90	
3153.00 Informatik-Unterhalt (Hardware)	500		500			
3158.00 Unterhalt immaterielle Anlagen	14'700		15'400		17'143.30	
3162.00 Raten für operatives Leasing	2'500		2'500		2'197.18	
3170.00 Reisekosten und Spesen	600		600		573.20	
3181.00 Tatsächliche Forderungsverluste	500		500			
3499.00 Kassadifferenzen					73.40	
3611.00 Entschädigungen an Kantone und Konkordate	51'000		32'500		51'142.66	
3612.00 Entschädigungen an andere Gemeinden und Zweckverbände	10'000		17'000		12'409.50	
3920.00 Interne Verrechnung von Pacht, Mieten, Benützungskosten	6'300		6'300		6'300.00	
4210.00 Gebühren für Amtshandlungen		400		400		360.00
4260.00 Rückerstattungen Dritter		20'000		14'800		19'636.74
4611.00 Entschädigungen von Kantonen und Konkordaten		190'500		190'500		190'108.00
4612.00 Entschädigungen von Gemeinden und Zweckverbänden		235'000		235'000		164'508.15
4910.00 Interne Verrechnung von Dienstleistungen						8'000.00

Erfolgsrechnung

Einzelkonten nach Funktionen	Budget 2023		Budget 2022		Rechnung 2021	
	Aufwand	Ertrag	Aufwand	Ertrag	Aufwand	Ertrag
4920.00 Interne Verrechnung von Pacht, Mieten, Benutzungskosten		3'000		3'000		3'000.00
022 Allgemeine Dienste, übrige	1'555'300	873'100	1'439'300	790'700	1'354'109.44	775'729.15
0220 Allgemeine Dienste, übrige	1'555'300	873'100	1'439'300	790'700	1'354'109.44	775'729.15
3010.00 Löhne des Verwaltungs- und Betriebspersonals	823'100		725'600		702'003.00	
3050.00 AG-Beiträge AHV, IV, EO, ALV, Verwaltungskosten	46'400		46'400		44'475.00	
3052.00 AG-Beiträge an Pensionskassen	79'600		79'600		78'835.80	
3053.00 AG-Beiträge an Unfall- und Personal-Haftpflichtversicherungen	12'600		12'600		11'430.30	
3054.00 AG-Beiträge an Familienausgleichskasse	8'400		8'400		8'330.90	
3055.00 AG-Beiträge an Krankentaggeldversicherungen	4'800		4'800		4'823.95	
3090.00 Aus- und Weiterbildung des eigenen Personals	25'500		13'500		8'744.80	
3091.00 Personalwerbung	1'400		1'400		2'100.25	
3099.00 Übriger Personalaufwand	12'800		11'300		3'763.40	
3100.00 Büromaterial	4'900		6'700		2'927.20	
3102.00 Drucksachen, Publikationen	3'200		4'500		1'456.65	
3103.00 Fachliteratur, Zeitschriften	3'600		3'100		3'071.85	
3105.00 Lebensmittel	1'300		1'900		1'339.66	
3106.00 Medizinisches Material (Desinfektionsmittel)	500		1'500		979.80	
3110.00 Anschaffung Büromöbel und -geräte	1'500		1'500			
3113.00 Anschaffung Hardware	4'000		3'600		4'984.50	
3118.00 Anschaffung immaterielle Anlagen	28'600		2'500		5'487.63	
3119.00 Anschaffung übrige nicht aktivierbare Anlagen	1'500		1'500			
3130.00 Dienstleistungen Dritter	44'600		38'700		38'780.60	
3132.00 Honorare externe Berater, Gutachter, Fachexperten etc. allg. Bau	301'000		316'000		281'769.30	
3132.01 Honorare externe Berater, Gutachter, Fachexperten Kanzlei	7'000		17'500		28'288.45	
3132.03 Honorare externe Berater, Gutachter, Fachexperten Liftkontrolle	15'000					
3133.00 Informatik-Nutzungsaufwand	64'000		62'100		74'481.62	
3134.00 Sachversicherungsprämien	5'500		2'500		2'361.60	
3137.00 Steuern und Abgaben	900		900		645.00	
3150.00 Unterhalt Büromöbel und -geräte	1'700		5'700		2'873.85	
3153.00 Informatik-Unterhalt (Hardware)	100		100			
3158.00 Unterhalt immaterielle Anlagen	31'400		25'100		23'673.90	
3162.00 Raten für operatives Leasing	5'200		5'200		4'830.98	
3170.00 Reisekosten und Spesen	1'700		1'700		1'012.55	
3192.00 Abgeltung von Nutzungsrechten	300		300		317.75	
3300.60 Planmässige Abschreibungen Mobilien VV allg. Haushalt			20'000		3'624.20	

Erfolgsrechnung

Einzelkonten nach Funktionen	Budget 2023		Budget 2022		Rechnung 2021	
	Aufwand	Ertrag	Aufwand	Ertrag	Aufwand	Ertrag
3320.00	Planmässige Abschreibungen Software	6'700		6'700	6'694.95	
3636.00	Beiträge an private Organisationen ohne Erwerbszweck	6'500		6'400		
4210.00	Gebühren für Amtshandlungen allg. Bau		285'000		292'000	181'760.35
4210.03	Gebühren für Amtshandlungen Liftkontrolle		15'000			
4250.00	Verkäufe		400		400	330.00
4260.00	Rückerstattungen Dritter		58'200		58'500	68'908.60
4490.00	Aufwertungen VV					300.00
4611.00	Entschädigungen vom Kanton und von Konkordaten					135'000.00
4910.00	Interne Verrechnung von Dienstleistungen		514'500		439'800	389'430.20
029	Verwaltungsliegenschaften, übrige	982'400	181'600	662'500	44'300	650'323.17
0290	Verwaltungsliegenschaften, übrige	200'800	140'300	125'800	3'000	54'202.55
3010.00	Löhne des Verwaltungs- und Betriebspersonals	106'500				11.35
3030.00	Entschädigungen für temporäre Arbeitskräfte	100				73.05
3050.00	AG-Beiträge AHV, IV, EO, ALV, Verwaltungskosten	6'800				5.35
3052.00	AG-Beiträge an andere Pensionskassen	12'500				
3053.00	AG-Beiträge an Unfall- und Personal-Haftpflichtversicherungen	1'800				1.50
3054.00	AG-Beiträge an Familienausgleichskasse	1'200				1.05
3055.00	AG-Beiträge an Krankentaggeldversicherungen	700				0.60
3090.00	Aus- und Weiterbildung	500				
3099.00	Übriger Personalaufwand	1'000				
3101.00	Betriebs-, Verbrauchsmaterial			200		
3111.00	Anschaffung Apparate, Maschinen, Geräte, Fahrzeuge, Werkzeuge.	500		500		
3120.00	Ver- und Entsorgung Liegenschaften VV	27'700		4'600		10'098.10
3130.00	Dienstleistungen Dritter	200				
3134.00	Sachversicherungsprämien	2'000		2'000		1'957.85
3144.00	Unterhalt Hochbauten, Gebäude	18'100		92'600		22'207.55
3151.00	Unterhalt Apparate, Maschinen, Geräte, Fahrzeuge, Werkzeuge	300		300		240.60
3153.00	Informatik-Unterhalt (Hardware)	1'000		1'000		
3158.00	Unterhalt immaterielle Anlagen	200		200		
3300.30	Planmässige Abschreibungen übrige Tiefbauten VV allg. Haushalt	16'700		16'700		16'694.40
3910.00	Interne Verrechnung von Dienstleistungen	3'000		7'700		2'911.15
4260.00	Rückerstattungen Dritter					2'081.30
4470.00	Pacht- und Mietzinse Liegenschaften VV		2'500		3'000	29'160.00
4910.00	Interne Verrechnung von Dienstleistungen		104'500			
4920.00	Interne Verrechnung von Pacht, Mieten, Benützungskosten		33'300			

Erfolgsrechnung

Einzelkonten nach Funktionen		Budget 2023		Budget 2022		Rechnung 2021	
		Aufwand	Ertrag	Aufwand	Ertrag	Aufwand	Ertrag
0291	Dorfzentrum Breiti	535'400	40'100	403'200	40'100	433'184.20	39'850.00
3010.00	Löhne des Verwaltungs- und Betriebspersonals					232.60	
3030.00	Entschädigungen für temporäre Arbeitskräfte	1'000		1'000		1'305.60	
3050.00	AG-Beiträge AHV, IV, EO, ALV, Verwaltungskosten	100		100		98.65	
3053.00	AG-Beiträge an Unfall- und Personal-Haftpflichtversicherungen	100		100		26.95	
3054.00	AG-Beiträge an Familienausgleichskasse	100		100		18.50	
3055.00	AG-Beiträge an Krankentaggeldversicherungen					10.45	
3101.00	Betriebs-, Verbrauchsmaterial	2'000		2'300		1'331.15	
3111.00	Anschaffung Apparate, Maschinen, Geräte, Fahrzeuge, Werkzeuge.	11'500		1'500		516.40	
3120.00	Ver- und Entsorgung Liegenschaften VV	26'700		26'700		21'231.10	
3130.00	Dienstleistungen Dritter	4'700		4'700		4'560.00	
3134.00	Sachversicherungsprämien	8'600		5'800		5'485.75	
3144.00	Unterhalt Hochbauten, Gebäude	184'300		90'300		131'966.65	
3151.00	Unterhalt Apparate, Maschinen, Geräte, Fahrzeuge, Werkzeuge	1'600		800		58.40	
3300.40	Planmässige Abschreibungen Hochbauten VV allg. Haushalt	241'500		236'400		236'251.20	
3910.00	Interne Verrechnung von Dienstleistungen	53'200		33'400		30'090.80	
4260.00	Rückerstattungen Dritter		2'400		2'400		2'200.00
4920.00	Interne Verrechnung von Pacht, Mieten, Benützungskosten		37'700		37'700		37'650.00
0292	Gemeindehaus	146'200	1'200	133'500	1'200	162'936.42	1'200.00
3101.00	Betriebs-, Verbrauchsmaterial und Handelswaren	1'000		1'000		237.30	
3111.00	Anschaffung Apparate, Maschinen, Geräte, Fahrzeuge, Werkzeuge.	2'000		2'000		4'586.97	
3113.00	Anschaffung Hardware					30'559.50	
3120.00	Ver- und Entsorgung Liegenschaften VV	21'800		15'600		18'342.95	
3130.00	Dienstleistungen Dritter	7'200		7'200		8'257.10	
3134.00	Sachversicherungsprämien	1'700		1'700			
3144.00	Unterhalt Hochbauten, Gebäude	8'500		18'900		16'194.10	
3151.00	Unterhalt Apparate, Maschinen, Geräte, Fahrzeuge, Werkzeuge	1'300		1'300			
3153.00	Informatik-Unterhalt (Hardware)	1'000		1'000			
3158.00	Unterhalt immaterielle Anlagen	200		200		82.50	
3300.40	Planmässige Abschreibungen Hochbauten VV allgemeiner Haushalt	84'400		84'400		84'377.40	
3910.00	Interne Verrechnung von Dienstleistungen	17'100		200		298.60	
4470.00	Pacht- und Mietzinse Liegenschaften VV		1'200		1'200		1'200.00
0293	neues Werkgebäude	100'000					
3131.00	Planungen und Projektierungen Dritter	100'000					
1	ÖFFENTLICHE ORDNUNG UND SICHERHEIT	1'326'700	177'700	1'189'400	156'600	1'098'304.70	135'105.57

Erfolgsrechnung

Einzelkonten nach Funktionen	Budget 2023		Budget 2022		Rechnung 2021	
	Aufwand	Ertrag	Aufwand	Ertrag	Aufwand	Ertrag
11 Öffentliche Sicherheit	100'900	9'400	82'500	8'400	72'138.75	8'206.00
111 Polizei	100'900	6'400	82'500	5'400	72'138.75	3'866.00
1110 Polizei	100'900	6'400	82'500	5'400	72'138.75	3'866.00
3611.00 Entschädigungen an Kantone und Konkordate	68'600		65'600		65'086.00	
3910.00 Interne Verrechnung von Dienstleistungen	32'300		16'900		7'052.75	
4210.00 Gebühren für Amtshandlungen		6'200		5'200		3'866.00
4270.00 Bussen		200		200		
112 Verkehrssicherheit		3'000		3'000		4'340.00
1120 Verkehrssicherheit		3'000		3'000		4'340.00
4270.00 Parkbussen		3'000		3'000		4'340.00
12 Rechtsprechung	20'600	5'300	17'400	5'000	20'433.55	5'300.00
120 Rechtsprechung	20'600	5'300	17'400	5'000	20'433.55	5'300.00
1200 Rechtsprechung	20'600	5'300	17'400	5'000	20'433.55	5'300.00
3010.00 Löhne des Verwaltungs- und Betriebspersonals	15'000		12'000		15'393.15	
3050.00 AG-Beiträge AHV, IV, EO, ALV, Verwaltungskosten	1'000		800		986.65	
3052.00 AG-Beiträge an Pensionskassen	1'400		1'400		1'370.40	
3053.00 AG-Beiträge an Unfall- und Personal-Haftpflichtversicherungen	200		200		250.60	
3054.00 AG-Beiträge an Familienausgleichskasse	200		200		184.70	
3055.00 AG-Beiträge an Krankentaggeldversicherung	100		100		104.80	
3099.00 Übriger Personalaufwand	300		300			
3170.00 Reisekosten und Spesen	2'400		2'400		2'143.25	
4210.00 Gebühren für Amtshandlungen		5'300		5'000		5'300.00
14 Allgemeines Rechtswesen	636'600	86'300	566'700	88'300	580'532.15	83'328.07
140 Allgemeines Rechtswesen	636'600	86'300	566'700	88'300	580'532.15	83'328.07
1400 Allgemeines Rechtswesen	636'600	86'300	566'700	88'300	580'532.15	83'328.07
3010.00 Löhne des Verwaltungs- und Betriebspersonals	700		700		649.00	
3130.00 Dienstleistungen Dritter	3'300		1'000		3'613.00	
3132.00 Honorare externe Berater, Gutachter, Fachexperten usw.	12'600		15'000		18'551.05	
3601.00 Ertragsanteile an Kantone und Konkordate	31'500		28'500		27'681.40	
3611.00 Entschädigungen an Kantone und Konkordate	600		400			
3612.00 Entschädigungen an andere Gemeinden und Zweckverbände	269'800		241'000		274'034.00	
3632.00 Beiträge an Gemeinden und Zweckverbände	115'000		114'300		96'000.00	
3910.00 Interne Verrechnung von Dienstleistungen	203'100		165'800		160'003.70	
4210.00 Gebühren für Amtshandlungen		85'500		82'000		82'937.57
4240.00 Benützungsgebühren und Dienstleistungen		800		6'300		390.50

Erfolgsrechnung

Einzelkonten nach Funktionen		Budget 2023		Budget 2022		Rechnung 2021	
		Aufwand	Ertrag	Aufwand	Ertrag	Aufwand	Ertrag
15	Feuerwehr	281'900	1'000	284'600	1'000	246'315.25	600.00
150	Feuerwehr	281'900	1'000	284'600	1'000	246'315.25	600.00
1500	Feuerwehr	281'900	1'000	284'600	1'000	246'315.25	600.00
3120.00	Ver- und Entsorgung Liegenschaften VV	8'100		7'500		7'992.55	
3130.00	Dienstleistungen Dritter	6'500		3'500		4'961.75	
3144.00	Unterhalt Hochbauten, Gebäude	2'200		2'100		1'159.90	
3300.60	Planmässige Abschreibungen Mobilien VV allg. Haushalt	15'200		15'200		15'157.90	
3612.00	Entschädigungen an andere Gemeinden und Zweckverbände	234'500		231'900		197'420.45	
3660.20	Planmässige Abschreibungen Investitionsbeiträge allg. Haushalt an Gemeinden und Zweckverbände					4'222.70	
3661.20	Ausserplanmässige Abschreibungen Investitionsbeiträge allgemeiner Haushalt an Gemeinden und Zweckverbände			9'000			
3920.00	Interne Verrechnung von Pacht, Mieten, Benützungskosten	15'400		15'400		15'400.00	
4210.00	Gebühren für Amtshandlungen		1'000		1'000		600.00
16	Verteidigung	286'700	75'700	238'200	53'900	178'885.00	37'671.50
161	Militärische Verteidigung	107'100	19'600	76'000	18'900	58'570.20	11'137.90
1610	Militärische Verteidigung	107'100	19'600	76'000	18'900	58'570.20	11'137.90
3010.00	Löhne des Verwaltungs- und Betriebspersonals	13'000		14'000		8'860.20	
3050.00	AG-Beiträge AHV, IV, EO, ALV, Verwaltungskosten	900		900		567.75	
3053.00	AG-Beiträge an Unfall- und Personal-Haftpflichtversicherungen	100		100		25.80	
3054.00	AG-Beiträge an Familienausgleichskasse	200		200		106.30	
3055.00	AG-Beiträge an Krankentaggeldversicherung	100		100		60.30	
3101.00	Betriebs-, Verbrauchsmaterial	500		500		239.55	
3102.00	Drucksachen, Publikationen	600		600		473.90	
3111.00	Anschaffung Apparate, Maschinen, Geräte, Fahrzeuge, Werkzeuge.	2'500		500			
3120.00	Ver- und Entsorgung Liegenschaften VV	2'500		2'300		1'739.75	
3130.00	Dienstleistungen Dritter	2'400		2'400		1'469.85	
3134.00	Sachversicherungsprämien	1'600		1'700		1'592.60	
3144.00	Unterhalt Hochbauten, Gebäude	31'600		19'500		10'756.25	
3151.00	Unterhalt Apparate, Maschinen, Geräte, Fahrzeuge, Werkzeuge	4'000		3'300		2'653.95	
3170.00	Reisekosten und Spesen	100		100		49.95	
3300.40	Planmässige Abschreibungen Hochbauten VV allg. Haushalt	28'600		28'600		28'575.10	
3910.00	Interne Verrechnung von Dienstleistungen	18'400		1'200		1'398.95	
4240.00	Benützungsgebühren und Dienstleistungen		19'000		18'300		10'750.00
4260.00	Rückerstattungen Dritter		600		600		387.90

Erfolgsrechnung

Einzelkonten nach Funktionen	Budget 2023		Budget 2022		Rechnung 2021	
	Aufwand	Ertrag	Aufwand	Ertrag	Aufwand	Ertrag
162 Zivile Verteidigung	179'600	56'100	162'200	35'000	120'314.80	26'533.60
1620 Zivilschutz	158'100	56'100	143'900	35'000	103'580.60	26'533.60
3120.00 Ver- und Entsorgung Liegenschaften VV	8'100		7'300		9'378.35	
3132.00 Honorare externe Berater, Gutachter, Fachexperten usw.	17'700		20'500		2'749.05	
3134.00 Sachversicherungsprämien	1'800		1'600		1'522.80	
3144.00 Unterhalt Hochbauten, Gebäude	500		2'200		1'613.35	
3612.00 Entschädigungen an andere Gemeinden und Zweckverbände	87'000		82'300		68'317.05	
3701.00 Ersatzabgaben Zivilschutz (durchlaufende Beiträge)	40'000		30'000		20'000.00	
3920.00 Interne Verrechnung von Pacht, Mieten, Benützungskosten	3'000					
4260.00 Rückerstattungen Dritter		2'600		5'000		3'033.60
4501.00 Entnahmen aus Fonds des FK		8'800				
4611.00 Entschädigungen vom Kanton und von Konkordaten		1'200				
4630.00 Beiträge vom Bund		3'500				3'500.00
4707.00 Ersatzabgaben Zivilschutz (durchlaufende Beiträge von privaten Haushalten)		40'000		30'000		20'000.00
1621 Ziviler Gemeindeführungsstab	21'500		18'300		16'734.20	
3120.00 Ver- und Entsorgung Liegenschaften VV	100		100		555.40	
3612.00 Entschädigungen an andere Gemeinden und Zweckverbände	14'800		11'600		9'628.80	
3920.00 Interne Verrechnung von Pacht, Mieten, Benützungskosten	6'600		6'600		6'550.00	
2 BILDUNG	7'679'600	511'200	7'453'500	514'600	7'314'971.59	537'683.50
21 Obligatorische Schule	7'042'700	498'000	6'814'000	501'000	6'688'094.69	478'704.90
211 Eingangsstufe	855'300		767'500		747'329.52	
2110 Kindergarten	855'300		767'500		747'329.52	
3020.00 Löhne der Lehrpersonen	153'000		140'700		131'613.95	
3042.00 Verpflegungszulagen	1'000		2'100		1'517.90	
3050.00 AG-Beiträge AHV, IV, EO, ALV, Verwaltungskosten	10'800		10'800		7'048.40	
3052.00 AG-Beiträge an Pensionskassen	18'000		18'000		14'864.75	
3053.00 AG-Beiträge an Unfall- und Personal-Haftpflichtversicherungen	1'300		1'300		1'060.00	
3054.00 AG-Beiträge an Familienausgleichskasse	1'000		2'100		1'404.20	
3055.00 AG-Beiträge an Krankentaggeldversicherungen	800		1'800		1'470.25	
3090.00 Aus- und Weiterbildung des eigenen Personals	9'100		3'500		896.25	
3091.00 Personalwerbung	500		500		150.00	
3099.00 Übriger Personalaufwand	2'500		2'500		3'472.40	
3103.00 Fachliteratur, Zeitschriften	500		500			
3104.00 Lehrmittel	19'000		15'000		15'443.91	

Erfolgsrechnung

Einzelkonten nach Funktionen	Budget 2023		Budget 2022		Rechnung 2021	
	Aufwand	Ertrag	Aufwand	Ertrag	Aufwand	Ertrag
3109.00	Übriger Material- und Warenaufwand	2'000		3'600		3'237.15
3110.00	Anschaffung Büromöbel und -geräte	500		500		894.45
3113.00	Anschaffung Hardware	500		1'300		524.40
3119.00	Anschaffung übrige nicht aktivierbare Anlagen	800		2'300		922.00
3130.00	Dienstleistungen Dritter	3'000		3'000		750.00
3132.00	Honorare externe Berater, Gutachter, Fachexperten usw.	2'000		2'000		2'182.09
3150.00	Unterhalt Büromöbel und -geräte	500		500		
3151.00	Unterhalt Apparate, Maschinen, Geräte, Fahrzeuge, Werkzeuge	500		500		
3158.00	Unterhalt immaterielle Anlagen			8'800		15'000.00
3170.00	Reisekosten und Spesen	200		200		
3171.00	Exkursionen, Schulreisen und Lager	3'000		3'000		384.05
3611.00	Entschädigungen an Kantone und Konkordate	624'800		543'000		544'493.37
212	Primarstufe	2'902'500	20'600	3'000'600	15'600	2'824'198.43
2120	Primarstufe	2'902'500	20'600	3'000'600	15'600	2'824'198.43
3020.00	Löhne der Lehrpersonen	268'700		305'900		316'158.10
3042.00	Verpflegungszulagen	2'800		3'600		3'268.75
3050.00	AG-Beiträge AHV, IV, EO, ALV, Verwaltungskosten	17'200		21'000		19'461.05
3052.00	AG-Beiträge an Pensionskassen	23'000		28'000		27'172.40
3053.00	AG-Beiträge an Unfall- und Personal-Haftpflichtversicherungen	4'100		2'200		2'249.35
3054.00	AG-Beiträge an Familienausgleichskasse	3'100		3'500		3'638.35
3055.00	AG-Beiträge an Krankentaggeldversicherungen	1'800		3'300		3'307.25
3090.00	Aus- und Weiterbildung des eigenen Personals	19'900		24'900		3'056.30
3091.00	Personalwerbung	500		500		1'550.00
3099.00	Übriger Personalaufwand	13'000		15'000		10'098.25
3103.00	Fachliteratur, Zeitschriften	700		700		369.00
3104.00	Lehrmittel	51'000		47'000		43'234.53
3104.01	Schulmaterial	55'000		52'000		54'008.34
3109.00	Übriger Material- und Warenaufwand	12'000		12'000		10'782.78
3110.00	Anschaffung Büromöbel und -geräte	1'000		1'000		
3111.00	Anschaffung Apparate, Maschinen, Geräte, Fahrzeuge, Werkzeuge	12'400		5'300		22'502.13
3113.00	Anschaffung Hardware	500		30'200		4'569.30
3130.00	Dienstleistungen Dritter	22'000		22'000		19'099.70
3132.00	Honorare externe Berater, Gutachter, Fachexperten usw.	7'000		7'000		7'800.13
3151.00	Unterhalt Apparate, Maschinen, Geräte, Fahrzeuge, Werkzeuge	6'800		4'000		2'307.75
3153.00	Informatik-Unterhalt (Hardware)	16'000		6'000		3'464.10

Erfolgsrechnung

Einzelkonten nach Funktionen	Budget 2023		Budget 2022		Rechnung 2021	
	Aufwand	Ertrag	Aufwand	Ertrag	Aufwand	Ertrag
3158.00			48'500		96'965.60	
3161.00	Mieten, Benützungskosten Mobilien	32'000	29'900		16'296.93	
3170.00	Reisekosten und Spesen	200	200			
3171.00	Exkursionen, Schulreisen und Lager	73'700	41'500		6'482.15	
3300.60	Planmässige Abschreibungen Mobilien VV	15'000			0.00	
3320.90	Planmässige Abschreibungen übrige immaterielle Anlagen	33'100	75'400		65'406.85	
3611.00	Entschädigungen an Kantone und Konkordate	2'190'000	2'175'000		2'063'749.34	
3612.00	Entschädigungen an Gemeinden und Zweckverbände	20'000	35'000		17'200.00	
4260.00	Rückerstattungen und Kostenbeteiligungen Dritter			15'600		-330.00
214	Musikschulen	90'000	100'000		89'315.45	
2140	Musikschulen	90'000	100'000		89'315.45	
3632.00	Beiträge an Gemeinden und Zweckverbände	90'000	100'000		89'315.45	
217	Schulliegenschaften	1'765'900	128'400	1'544'700	1'537'746.01	142'925.00
2170	Schulliegenschaften	1'765'900	128'400	1'544'700	1'537'746.01	142'925.00
3010.00	Löhne des Verwaltungs- und Betriebspersonals	450'000	380'000		412'307.15	
3010.09	Erstattung von Lohn des Verwaltungs- und Betriebspersonals	-5'000			-13'665.90	
3030.00	Entschädigungen für temporäre Arbeitskräfte	8'000	8'000			
3042.00	Verpflegungszulagen		5'600		6'571.90	
3050.00	AG-Beiträge AHV, IV, EO, ALV, Verwaltungskosten	28'800	25'400		26'908.80	
3052.00	AG-Beiträge an Pensionskassen	44'000	38'000		41'105.60	
3053.00	AG-Beiträge an Unfall- und Personal-Haftpflichtversicherungen	7'000	2'800		3'465.45	
3054.00	AG-Beiträge an Familienausgleichskasse	4'900	4'200		5'034.55	
3055.00	AG-Beiträge an Krankentaggeldversicherungen	3'000	3'500		4'729.40	
3090.00	Aus- und Weiterbildung des eigenen Personals	1'300	1'300			
3091.00	Personalwerbung	500	500		197.40	
3099.00	Übriger Personalaufwand	4'800	500		378.00	
3101.00	Betriebs-, Verbrauchsmaterial Schwimmbad	10'000	10'000		7'094.40	
3101.01	Betriebs-, Verbrauchsmaterial	27'000	27'000		29'374.05	
3106.00	Medizinisches Material (Desinfektionsmittel)	4'000			12'299.05	
3111.00	Anschaffung Apparate, Maschinen, Geräte, Fahrzeuge, Werkzeuge	5'000	5'000		5'274.85	
3120.00	Ver- und Entsorgung Liegenschaften VV	146'800	136'800		152'359.45	
3130.00	Dienstleistungen Dritter	50'000	20'000		42'648.60	
3134.00	Sachversicherungsprämien	19'000	19'000		19'445.90	
3144.00	Unterhalt Hochbauten, Gebäude	39'000	12'000		19'281.30	
3144.01	Unterhalt Hochbauten, Gebäude Grossacher	155'500	61'500		70'183.85	

Erfolgsrechnung

Einzelkonten nach Funktionen	Budget 2023		Budget 2022		Rechnung 2021	
	Aufwand	Ertrag	Aufwand	Ertrag	Aufwand	Ertrag
3144.02	Unterhalt Hochbauten, Gebäude Rüti	60'600		58'600		70'741.25
3144.03	Unterhalt Hochbauten, Gebäude Tüfwis	6'000		6'000		10'327.65
3151.00	Unterhalt Apparate, Maschinen, Geräte, Fahrzeuge, Werkzeuge	10'000		5'000		9'021.41
3158.00	Unterhalt immaterielle Anlagen	1'200		1'200		0.00
3160.00	Miete und Pacht Liegenschaften	10'000		4'000		30'487.95
3170.00	Reisekosten und Spesen	500		500		908.35
3300.30	Planmässige Abschreibungen übrige Tiefbauten VV	29'900		34'200		29'905.25
3300.40	Planmässige Abschreibungen Hochbauten VV	550'700		625'600		492'875.60
3660.20	Planmässige Abschreibungen Investitionsbeiträge an Gemeinden und Zweckverbände	48'500		48'500		48'484.75
3910.00	Interne Verrechnung von Dienstleistungen	11'600				
3920.00	Interne Verrechnung von Pacht, Mieten, Benützungskosten	33'300				
4260.00	Rückerstattungen und Kostenbeteiligungen Dritter		46'600		46'600	69'885.00
4470.00	Pacht- und Mietzinse Liegenschaften VV		60'000		60'000	54'800.00
4471.00	Vergütung Dienstwohnungen VV		18'000		18'000	18'000.00
4472.00	Vergütung für Benützungen Liegenschaften VV		800		800	240.00
4920.00	Interne Verrechnung von Pacht, Mieten, Benützungskosten		3'000			
218	Tagesbetreuung	448'500	349'000	458'400	360'000	488'072.99
2180	Tagesbetreuung	448'500	349'000	458'400	360'000	488'072.99
3010.00	Löhne des Verwaltungs- und Betriebspersonals	293'000		320'500		325'050.30
3050.00	AG-Beiträge AHV, IV, EO, ALV, Verwaltungskosten	19'700		21'500		21'089.25
3052.00	AG-Beiträge an Pensionskassen	22'600		22'600		26'045.70
3053.00	AG-Beiträge an Unfall- und Personal-Haftpflichtversicherungen	2'500		2'500		2'669.60
3054.00	AG-Beiträge an Familienausgleichskasse	3'600		3'600		3'915.60
3055.00	AG-Beiträge an Krankentaggeldversicherungen	1'600		1'600		3'724.45
3090.00	Aus- und Weiterbildung des eigenen Personals	8'800		2'600		3'833.00
3091.00	Personalwerbung	500		500		140.00
3099.00	Übriger Personalaufwand	2'500				400.00
3101.00	Betriebs-, Verbrauchsmaterial	3'000		2'500		2'800.17
3105.00	Lebensmittel	88'500		78'000		89'647.65
3132.00	Honorare externe Berater, Gutachter, Fachexperten usw.	1'000		1'000		3'699.39
3151.00	Unterhalt Apparate, Maschinen, Geräte, Fahrzeuge, Werkzeuge	1'000		1'000		5'015.43
3171.00	Exkursionen, Schulreisen und Lager	200		500		42.45
4220.00	Steuern und Kostgelder		349'000		360'000	336'109.90
219	Obligatorische Schule, Übriges	980'500		942'800		1'001'432.29

Erfolgsrechnung

Einzelkonten nach Funktionen	Budget 2023		Budget 2022		Rechnung 2021	
	Aufwand	Ertrag	Aufwand	Ertrag	Aufwand	Ertrag
2190 Schulleitung und Schulverwaltung	422'300		392'400		387'582.33	
3000.00 Entschädigungen, Tag- und Sitzungsgelder an Behörden und Kommissionen	105'000		100'000		115'477.20	
3010.00 Löhne des Verwaltungs- und Betriebspersonals	33'000		32'000		4'432.50	
3050.00 AG-Beiträge AHV, IV, EO, ALV, Verwaltungskosten	7'800		7'800		7'724.85	
3090.00 Aus- und Weiterbildung des eigenen Personals	6'500		2'000		3'705.60	
3091.00 Personalwerbung	500		500			
3099.00 Übriger Personalaufwand	4'000		4'000		3'712.00	
3100.00 Büromaterial	500		500		609.45	
3110.00 Anschaffung Büromöbel und -geräte	500					
3130.00 Dienstleistungen Dritter	5'500		5'500		10'306.75	
3132.00 Honorare externe Berater, Gutachter, Fachexperten usw.	19'500		13'500		33'977.49	
3133.00 Informatik-Nutzungsaufwand	19'000		15'500		80.00	
3158.00 Unterhalt immaterielle Anlagen	8'300		5'300		1'345.10	
3170.00 Reisekosten und Spesen	1'000		1'000		2'636.50	
3611.00 Entschädigungen an Kantone und Konkordate	203'400		197'000		196'303.74	
3611.01 Lohnkostenanteile Schulleitung	7'800		7'800		7'271.15	
2191 Schulverwaltung	269'900		263'100		291'973.56	
3010.00 Löhne des Verwaltungs- und Betriebspersonals	171'100		165'000		173'948.80	
3042.00 Verpflegungszulagen	1'500		2'000		2'140.00	
3050.00 AG-Beiträge AHV, IV, EO, ALV, Verwaltungskosten	10'600		10'600		11'160.45	
3052.00 AG-Beiträge an Pensionskassen	19'200		19'200		20'664.75	
3053.00 AG-Beiträge an Unfall- und Personal-Haftpflichtversicherungen	1'300		1'300		1'424.70	
3054.00 AG-Beiträge an Familienausgleichskasse	1'900		1'900		2'084.15	
3055.00 AG-Beiträge an Krankentaggeldversicherungen	1'700		1'700		1'892.25	
3090.00 Aus- und Weiterbildung des eigenen Personals	2'400		2'400		4'172.00	
3091.00 Personalwerbung	500		500		534.25	
3099.00 Übriger Personalaufwand	1'500		500		1'003.95	
3100.00 Büromaterial	2'500		2'500		1'683.90	
3102.00 Drucksachen, Publikationen	1'500		1'500		532.90	
3110.00 Anschaffung Büromöbel und -geräte	2'000		2'000		3'498.75	
3130.00 Dienstleistungen Dritter	36'500		33'500		31'471.98	
3132.00 Honorare externe Berater, Gutachter, Fachexperten usw.	5'000		5'000		10'072.43	
3134.00 Sachversicherungsprämien	1'700		1'700		1'341.00	
3158.00 Unterhalt immaterielle Anlagen	7'000		9'800		22'162.78	

Erfolgsrechnung

Einzelkonten nach Funktionen	Budget 2023		Budget 2022		Rechnung 2021	
	Aufwand	Ertrag	Aufwand	Ertrag	Aufwand	Ertrag
3161.00 Mieten, Benützungskosten Mobilien	2'000		2'000		2'184.52	
2192 Volksschule Sonstiges	288'300		287'300		321'876.40	
3010.00 Löhne des Verwaltungs- und Betriebspersonals	65'000		64'000		112'028.70	
3042.00 Verpflegungszulagen	500		500		744.00	
3050.00 AG-Beiträge AHV, IV, EO, ALV, Verwaltungskosten	4'400		4'400		7'245.90	
3052.00 AG-Beiträge an Pensionskassen	9'000		9'000		15'356.70	
3053.00 AG-Beiträge an Unfall- und Personal-Haftpflichtversicherungen	1'000		1'000		929.15	
3054.00 AG-Beiträge an Familienausgleichskasse	1'500		1'500		1'353.30	
3055.00 AG-Beiträge an Krankentaggeldversicherungen	1'400		1'400		1'227.50	
3091.00 Personalwerbung	500		500		5'823.20	
3101.00 Betriebs-, Verbrauchsmaterial	2'500		2'500		4'804.80	
3103.00 Fachliteratur, Zeitschriften	3'000		3'000		2'460.80	
3130.00 Dienstleistungen Dritter	77'400		77'400		69'233.95	
3134.00 Sachversicherungsprämien	2'200		2'200		3'799.90	
3137.00 Steuern und Abgaben	2'000		2'000		2'755.70	
3151.00 Unterhalt Apparate, Maschinen, Geräte, Fahrzeuge, Werkzeuge	2'000		2'000		2'251.85	
3158.00 Unterhalt immaterielle Anlagen	1'200		1'200			
3170.00 Reisekosten und Spesen	500		500		531.10	
3171.00 Exkursionen, Schulreisen und Lager	2'200		2'200		7'984.70	
3300.60 Planmässige Abschreibungen Mobilien VV	6'000		6'000		6'000.00	
3611.00 Entschädigungen an Kantone und Konkordate	6'000		6'000		5'844.00	
3612.00 Entschädigungen an Gemeinden und Zweckverbände	100'000		100'000		71'501.15	
22 Sonderschulen	603'400	13'200	606'000	13'600	625'376.90	58'978.60
220 Sonderschulen	603'400	13'200	606'000	13'600	625'376.90	58'978.60
2200 Sonderschulen	603'400	13'200	606'000	13'600	625'376.90	58'978.60
3020.03 Löhne der Lehrpersonen Mentorat f. Hochbegabte	18'000		18'000		29'141.65	
3042.00 Verpflegungszulagen	200		200		119.00	
3050.00 AG-Beiträge AHV, IV, EO, ALV, Verwaltungskosten	800		800		1'879.90	
3052.00 AG-Beiträge an Pensionskassen	1'200		1'200		1'828.20	
3053.00 AG-Beiträge an Unfall- und Personal-Haftpflichtversicherungen	200		200		154.05	
3054.00 AG-Beiträge an Familienausgleichskasse	100		100		350.95	
3055.00 AG-Beiträge an Krankentaggeldversicherungen	100		100		318.30	
3104.00 Lehrmittel	2'000		2'000			
3110.00 Anschaffung Büromöbel und -geräte	4'000		4'000			
3130.00 Dienstleistungen Dritter	135'700				92'013.00	

Erfolgsrechnung

Einzelkonten nach Funktionen	Budget 2023		Budget 2022		Rechnung 2021	
	Aufwand	Ertrag	Aufwand	Ertrag	Aufwand	Ertrag
3132.00 Honorare externe Berater, Gutachter, Fachexperten usw.	22'000		29'300		32'321.70	
3170.00 Reisekosten und Spesen			95'000		290.00	
3612.00 Entschädigungen an Gemeinden und Zweckverbände	170'000		177'100		158'014.30	
3631.00 Beiträge an Kantone und Konkordate	249'100		252'100		296'722.95	
3660.20 Planmässige Abschreibungen Investitionsbeiträge an Gemeinden und Zweckverbände			25'900		12'222.90	
4260.00 Rückerstattungen und Kostenbeteiligungen Dritter		9'500		10'200		5'884.00
4631.00 Beiträge von Kantonen und Konkordaten		3'700		3'400		53'094.60
29 Übriges Bildungswesen	33'500		33'500		1'500.00	
299 Bildung, Übriges	33'500		33'500		1'500.00	
2990 Bildung, Übriges	33'500		33'500		1'500.00	
3631.00 Beiträge an Kantone und Konkordate	31'000		31'000			
3636.00 Beiträge an private Organisationen ohne Erwerbszweck	2'500		2'500		1'500.00	
3 KULTUR, SPORT UND FREIZEIT	455'200	35'300	405'600	37'200	387'283.83	44'459.43
32 Kultur, übrige	151'700	14'000	142'700	13'900	148'334.08	25'338.40
321 Bibliotheken und Literatur	88'100	8'600	91'900	8'500	78'924.88	20'161.30
3210 Bibliotheken	88'100	8'600	91'900	8'500	78'924.88	20'161.30
3010.00 Löhne des Verwaltungs- und Betriebspersonals	52'000		48'500		48'605.95	
3050.00 AG-Beiträge AHV, IV, EO, ALV, Verwaltungskosten	3'300		3'100		2'180.95	
3053.00 AG-Beiträge an Unfall- und Personal-Haftpflichtversicherungen	900		1'000		795.80	
3054.00 AG-Beiträge an Familienausgleichskasse	500		600		408.55	
3055.00 AG-Beiträge an Krankentaggeldversicherungen	400		400		330.60	
3090.00 Aus- und Weiterbildung des eigenen Personals	400		400			
3099.00 Übriger Personalaufwand	800		500		865.20	
3100.00 Büromaterial	2'500		2'500		2'088.83	
3103.00 Fachliteratur, Zeitschriften	17'600		17'600		15'464.00	
3113.00 Anschaffung Hardware	800		5'400			
3118.00 Anschaffung immaterielle Anlagen			800			
3119.00 Anschaffung übrige nicht aktivierbare Anlagen	500		500		102.75	
3130.00 Dienstleistungen Dritter	1'400		1'400		685.00	
3134.00 Sachversicherungsprämien	300		300		311.90	
3158.00 Unterhalt immaterielle Anlagen	2'700		4'900		3'890.05	
3170.00 Reisekosten und Spesen	1'000		1'000		165.20	
3300.40 Planmässige Abschreibungen Hochbauten VV allg. Haushalt	3'000		3'000		3'030.10	
4240.00 Benützungsgebühren und Dienstleistungen		7'600		7'500		7'565.00

Erfolgsrechnung

Einzelkonten nach Funktionen	Budget 2023		Budget 2022		Rechnung 2021	
	Aufwand	Ertrag	Aufwand	Ertrag	Aufwand	Ertrag
4260.00 Rückerstattungen Dritter		1'000		1'000		899.05
4632.00 Beiträge von Gemeinden und Zweckverbänden						11'697.25
322 Musik und Theater	8'900		7'900		5'100.00	
3220 Musik und Theater	8'900		7'900		5'100.00	
3636.00 Beiträge an private Organisationen ohne Erwerbszweck	8'900		7'900		5'100.00	
329 Kultur, Übriges	54'700	5'400	42'900	5'400	64'309.20	5'177.10
3290 Kultur, Übriges	54'700	5'400	42'900	5'400	64'309.20	5'177.10
3010.00 Löhne des Verwaltungs- und Betriebspersonals					138.15	
3030.00 Entschädigungen für temporäre Arbeitskräfte					794.30	
3050.00 AG-Beiträge AHV, IV, EO, ALV, Verwaltungskosten					59.80	
3053.00 AG-Beiträge an Unfall- und Personal-Haftpflichtversicherungen					16.35	
3054.00 AG-Beiträge an Familienausgleichskasse					11.20	
3055.00 AG-Beiträge an Krankentaggeldversicherung					6.35	
3101.00 Betriebs-, Verbrauchsmaterial	4'400		4'400		4'743.30	
3130.00 Dienstleistungen Dritter	1'000		1'000		1'564.00	
3161.00 Mieten, Benützungskosten Mobilien					11.00	
3300.90 Planmässige Abschreibungen übrige Sachanlagen					19'175.60	
3636.00 Beiträge an private Organisationen ohne Erwerbszweck	18'800		15'600		16'590.00	
3910.00 Interne Verrechnung von Dienstleistungen	30'500		21'900		21'199.15	
4250.00 Verkäufe		300		300		77.00
4260.00 Rückerstattungen Dritter		5'100		5'100		5'100.10
33 Medien	95'700	21'300	89'000	23'300	88'431.00	19'121.03
332 Massenmedien	95'700	21'300	89'000	23'300	88'431.00	19'121.03
3320 Massenmedien	95'700	21'300	89'000	23'300	88'431.00	19'121.03
3010.00 Löhne des Verwaltungs- und Betriebspersonals	8'000		8'500		7'502.60	
3050.00 AG-Beiträge AHV, IV, EO, ALV, Verwaltungskosten	300		100		243.20	
3053.00 AG-Beiträge an Unfall- und Personal-Haftpflichtversicherungen	100		100		73.20	
3054.00 AG-Beiträge an Familienausgleichskasse	100		100		45.60	
3055.00 AG-Beiträge an Krankentaggeldversicherungen	100		100		51.00	
3099.00 Übriger Personalaufwand	100		100			
3102.00 Drucksachen, Publikationen	80'000		73'000		73'172.80	
3130.00 Dienstleistungen Dritter	6'300		6'300		6'620.80	
3170.00 Reisekosten und Spesen	700		700		721.80	
4250.00 Verkäufe		21'300		23'300		19'121.03
34 Sport und Freizeit	207'800		173'900		150'518.75	

Erfolgsrechnung

Einzelkonten nach Funktionen	Budget 2023		Budget 2022		Rechnung 2021	
	Aufwand	Ertrag	Aufwand	Ertrag	Aufwand	Ertrag
341 Sport	141'200		132'700		128'335.00	
3410 Sport	141'200		132'700		128'335.00	
3632.00 Beiträge an Gemeinden und Zweckverbände	125'000		116'500		116'225.00	
3636.00 Beiträge an private Organisationen ohne Erwerbszweck	16'200		16'200		12'110.00	
342 Freizeit	66'600		41'200		22'183.75	
3420 Freizeit	66'600		41'200		22'183.75	
3010.00 Löhne des Verwaltungs- und Betriebspersonals					43.15	
3030.00 Entschädigungen für temporäre Arbeitskräfte					237.40	
3050.00 AG-Beiträge AHV, IV, EO, ALV, Verwaltungskosten					18.00	
3053.00 AG-Beiträge an Unfall- und Personal-Haftpflichtversicherungen					4.95	
3054.00 AG-Beiträge an Familienausgleichskasse					3.35	
3055.00 AG-Beiträge an Krankentaggeldversicherung					1.90	
3143.00 Unterhalt übrige Tiefbauten	50'300		22'500		12'748.80	
3151.00 Unterhalt Apparate, Maschinen, Geräte, Fahrzeuge, Werkzeuge	7'000		7'000			
3300.30 Planmässige Abschreibungen übrige Tiefbauten	3'700		3'700		3'651.85	
3636.00 Beiträge an private Organisationen ohne Erwerbszweck	100		100		100.00	
3910.00 Interne Verrechnung von Dienstleistungen	5'500		7'900		5'374.35	
4 GESUNDHEIT	2'096'700	262'200	1'695'800	261'600	1'734'114.82	161'540.55
41 Spitäler, Kranken- und Pflegeheime	1'520'100	212'200	1'186'000	211'600	1'166'985.65	111'540.55
412 Kranken-, Alters- und Pflegeheime	1'520'100	212'200	1'186'000	211'600	1'166'985.65	111'540.55
4120 Kranken-, Alters- und Pflegeheime	219'100	210'000	285'000	210'000	182'595.05	110'790.55
3120.00 Ver- und Entsorgung Liegenschaften VV					191.75	
3132.00 Honorare externe Berater, Gutachter, Fachexperten usw.					88'329.30	
3160.00 Miete und Pacht Liegenschaften	210'000		210'000		105'000.00	
3300.60 Planmässige Abschreibungen Mobilien VV allgemeiner Haushalt	-10'900				-10'926.00	
3614.00 Entschädigungen an öffentliche Unternehmungen	20'000		75'000			
4470.00 Pacht- und Mietzinse Liegenschaften VV		210'000		210'000		105'000.00
4490.00 Aufwertungen VV						5'790.55
4125 Pflegefinanzierung Kranken-, Alters- und Pflegeheime	1'301'000	2'200	901'000	1'600	984'390.60	750.00
3632.40 Beiträge an Gemeinden und Zweckverbände für Leistungen der Langzeitpflege	161'000		110'000		92'639.20	
3634.40 Beiträge an öffent. Unternehmungen für Leistungen der Langzeitpflege	1'050'000		701'000		816'642.40	
3635.40 Beiträge an private Unternehmungen für Leistungen der Langzeitpflege	90'000		90'000		75'109.00	
4260.00 Rückerstattungen Dritter		2'200		1'600		750.00
42 Ambulante Krankenpflege	495'500	50'000	436'800	50'000	493'234.92	50'000.00

Erfolgsrechnung

Einzelkonten nach Funktionen	Budget 2023		Budget 2022		Rechnung 2021	
	Aufwand	Ertrag	Aufwand	Ertrag	Aufwand	Ertrag
421 Ambulante Krankenpflege	476'000	50'000	418'000	50'000	474'638.92	50'000.00
4210 Ambulante Krankenpflege	5'000		6'000		5'290.00	
3130.00 Dienstleistungen Dritter	5'000		6'000		5'290.00	
4215 Pflegefinanzierung ambulante Krankenpflege (Spitex)	471'000	50'000	412'000	50'000	469'348.92	50'000.00
3632.50 Beiträge an Gemeinden und Zweckverbände für Pflegeleistungen der ambulanten Krankenpflege (Spitex Winkel)	310'000		305'000		297'904.20	
3632.51 Beiträge an Gemeinden und Zweckverbände für Pflegeleistungen der ambulanten Krankenpflege (auswärt.Spitex)	32'000		16'000		21'664.45	
3634.50 Beiträge an öffentliche Unternehmungen	2'000		2'000		11'023.90	
3635.50 Beiträge an private Unternehmungen für Pflegeleistungen der ambulanten Krankenpflege (Spitex)	127'000		89'000		138'756.37	
4290.00 Übrige Entgelte		50'000		50'000		50'000.00
422 Rettungsdienste	19'500		18'800		18'596.00	
4220 Rettungsdienste	19'500		18'800		18'596.00	
3635.00 Beiträge an private Unternehmungen	19'500		18'800		18'596.00	
43 Gesundheitsprävention	71'100		62'400		64'631.00	
431 Alkohol- und Drogenprävention	37'400		34'900		32'171.10	
4310 Alkohol- und Drogenprävention	37'400		34'900		32'171.10	
3632.00 Beiträge an Gemeinden und Zweckverbände	37'400		34'900		32'171.10	
432 Krankheitsbekämpfung, übrige	2'400		2'200		2'324.00	
4320 Krankheitsbekämpfung, übrige	2'400		2'200		2'324.00	
3636.00 Beiträge an private Organisationen ohne Erwerbszweck	2'400		2'200		2'324.00	
433 Schulgesundheitsdienst	30'600		24'600		29'604.95	
4330 Schulgesundheitsdienst	30'600		24'600		29'604.95	
3010.00 Löhne des Verwaltungs- und Betriebspersonals	2'000		2'000		4'674.85	
3050.00 AG-Beiträge AHV, IV, EO, ALV, Verwaltungskosten	100		100		300.35	
3053.00 AG-Beiträge an Unfall- und Personal-Haftpflichtversicherungen	100		100		13.75	
3054.00 AG-Beiträge an Familienausgleichskasse	100		100		56.10	
3055.00 AG-Beiträge an Krankentaggeldversicherungen	100		100		50.85	
3130.00 Dienstleistungen Dritter	28'000		22'000		24'509.05	
3170.00 Reisekosten und Spesen	200		200			
434 Lebensmittelkontrolle	700		700		530.95	
4340 Lebensmittelkontrolle	700		700		530.95	
3612.00 Entschädigungen an andere Gemeinden und Zweckverbände	700		700		530.95	
49 Gesundheitswesen, Übriges	10'000		10'600		9'263.25	

Erfolgsrechnung

Einzelkonten nach Funktionen		Budget 2023		Budget 2022		Rechnung 2021	
		Aufwand	Ertrag	Aufwand	Ertrag	Aufwand	Ertrag
490	Gesundheitswesen, Übriges	10'000		10'600		9'263.25	
4900	Gesundheitswesen, Übriges	10'000		10'600		9'263.25	
3631.00	Beiträge an Kantone und Konkordate (ärztlicher Notfalldienst)	10'000		10'600		9'263.25	
5	SOZIALE SICHERHEIT	4'093'500	1'813'500	4'019'700	1'730'500	3'406'027.04	1'417'964.50
51	Krankheit und Unfall	265'500	265'500	212'400	211'000	195'765.75	191'815.30
512	Prämienverbilligungen	265'500	265'500	212'400	211'000	195'765.75	191'815.30
5120	Prämienverbilligungen	265'500	265'500	212'400	211'000	195'765.75	191'815.30
3132.00	Honorare externe Berater, Gutachter, Fachexperten usw.			2'200		2'153.00	
3634.00	Beiträge an öffentliche Unternehmungen AOZ KVG Prämien	196'000		100'000		100'203.45	
3635.10	Beiträge an Krankenkassen für Sozialhilfeempfänger	69'500		110'200		93'409.30	
4290.00	Eingelöste Verlustscheine		1'500		1'500		1'389.35
4630.00	Beiträge vom Bund		233'500		80'300		114'643.95
4631.00	Beiträge von Kantonen und Konkordaten				74'200		
4637.10	Durch Sozialhilfeempfänger rückerstattete Prämien		27'500		50'000		73'612.00
4637.11	Durch EL-Bezüger rückerstattete Prämien		3'000		5'000		2'170.00
52	Invalidität	926'000	629'000	873'500	591'000	925'259.85	456'058.00
522	Ergänzungsleistungen IV	908'000	629'000	855'500	591'000	907'259.85	456'058.00
5220	Ergänzungsleistungen IV	908'000	629'000	855'500	591'000	907'259.85	456'058.00
3612.00	Entschädigungen an andere Gemeinden und Zweckverbände	18'000		15'500		15'318.00	
3637.20	Ergänzungsleistungen zur IV	850'000		800'000		860'720.00	
3637.22	EL-Krankheits- und Behinderungskosten (zur IV)	40'000		40'000		31'221.85	
4631.00	Beiträge von Kantonen und Konkordaten		609'000		581'000		435'884.00
4637.20	Rückerstattungen Ergänzungsleistungen zur IV		20'000		10'000		20'174.00
523	Invalidenheime	18'000		18'000		18'000.00	
5230	Invalidenheime	18'000		18'000		18'000.00	
3635.00	Beiträge an private Unternehmungen	18'000		18'000		18'000.00	
53	Alter und Hinterlassene	701'000	463'000	814'600	517'300	747'862.20	352'137.10
531	Alters- und Hinterlassenerversicherung AHV	11'800	6'500	15'400	6'300	17'693.40	6'373.00
5310	Alters- und Hinterlassenerversicherung AHV	11'800	6'500	15'400	6'300	17'693.40	6'373.00
3633.00	Beiträge an öffentliche Sozialversicherungen	8'000		12'000		14'889.30	
3910.00	Interne Verrechnung von Dienstleistungen	3'800		3'400		2'804.10	
4611.00	Entschädigungen von Kantonen und Konkordaten		6'500		6'300		6'373.00
532	Ergänzungsleistungen AHV	653'000	456'500	730'600	511'000	667'948.80	345'764.10
5320	Ergänzungsleistungen AHV	653'000	456'500	730'600	511'000	667'948.80	345'764.10
3612.00	Entschädigungen an andere Gemeinden und Zweckverbände	18'000		15'600		15'318.00	

Erfolgsrechnung

Einzelkonten nach Funktionen	Budget 2023		Budget 2022		Rechnung 2021	
	Aufwand	Ertrag	Aufwand	Ertrag	Aufwand	Ertrag
3637.21	580'000		670'000		605'849.00	
3637.23	55'000		45'000		46'781.80	
4631.00		416'500		476'000		306'866.00
4637.20		25'000				
4637.21		15'000		35'000		36'739.00
4637.23						2'159.10
533 Leistungen an Pensionierte	7'200		27'700		43'638.60	
5330 Leistungen an Pensionierte	7'200		27'700		43'638.60	
3064.00	7'200		27'700		43'638.60	
535 Leistungen an das Alter	29'000		40'900		18'581.40	
5350 Leistungen an das Alter	29'000		40'900		18'581.40	
3000.00	500		1'200			
3102.00	300		300			
3130.00	600		600		640.40	
3132.00	500		12'500		12'486.20	
3160.00	1'600		800		1'560.00	
3636.00	25'500		25'500		3'894.80	
54 Familie und Jugend	698'800	10'500	655'100	5'300	212'005.75	7'538.70
543 Alimentenbevorschussung und -inkasso	46'000	10'000	68'000	4'800	61'936.95	5'411.20
5430 Alimentenbevorschussung und -inkasso	46'000	10'000	68'000	4'800	61'936.95	5'411.20
3637.00	46'000		68'000		61'936.95	
4290.00		10'000		4'800		5'411.20
544 Jugendschutz	630'200		555'600		147'862.80	
5440 Jugendschutz	630'200		555'600		147'862.80	
3010.00	23'400		12'000		3'626.85	
3050.00	1'500		800		232.40	
3052.00	2'900					
3053.00	400		200		59.35	
3054.00	300		200		43.50	
3055.00	200		100		24.70	
3132.00			8'000			
3631.00	601'500		534'300			

Erfolgsrechnung

Einzelkonten nach Funktionen	Budget 2023		Budget 2022		Rechnung 2021	
	Aufwand	Ertrag	Aufwand	Ertrag	Aufwand	Ertrag
3632.00 Beiträge an Gemeinden und Zweckverbände					143'876.00	
545 Leistungen an Familien	22'600	500	31'500	500	2'206.00	2'127.50
5451 Kindertagesstätten und Kinderhorte	22'600	500	31'500	500	2'206.00	2'127.50
3132.00 Honorare externe Berater, Gutachter, Fachexperten usw.	4'600		13'500		1'615.00	
3637.00 Beiträge an private Haushalte	18'000		18'000		591.00	
4210.00 Gebühren für Amtshandlungen		500		500		2'127.50
57 Sozialhilfe und Asylwesen	1'492'200	445'500	1'454'100	405'900	1'325'133.49	410'415.40
571 Beihilfen / Zuschüsse	93'000	54'000	76'500	44'800	94'351.00	40'627.00
5710 Beihilfen / Zuschüsse	93'000	54'000	76'500	44'800	94'351.00	40'627.00
3612.00 Entschädigungen an andere Gemeinden und Zweckverbände	18'000		15'500		15'318.00	
3637.24 Beihilfen	45'000		50'000		45'457.00	
3637.25 Kantonalrechtliche Zuschüsse	30'000		11'000		33'576.00	
4631.00 Beiträge von Kantonen und Konkordaten		49'000		37'800		38'407.00
4637.24 Rückerstattungen Beihilfen		5'000		7'000		2'220.00
572 Wirtschaftliche Hilfe	747'000	182'500	875'100	214'500	759'632.95	217'543.85
5720 Gesetzliche wirtschaftliche Hilfe	747'000	182'500	875'100	214'500	759'632.95	217'543.85
3635.00 Beiträge an private Unternehmungen	175'800		77'100		55'527.00	
3637.30 Gesetzliche wirtschaftliche Hilfe an schweizerische Staatsangehörige ohne Kostenersatz	500'000		619'500		579'959.55	
3637.34 Gesetzliche wirtschaftliche Hilfe an ausländische Staatsangehörige ohne Kostenersatz	42'200		73'500		48'447.80	
3637.35 Gesetzliche wirtschaftliche Hilfe an ausländische Staatsangehörige mit vollem Kostenersatz	29'000		105'000		75'698.60	
4631.00 Beiträge von Kantonen und Konkordaten		23'500		25'500		8'387.00
4631.35 Kostenerstattungen des Kantons für ausländische Staatsangehörige mit vollem Kostenersatz		29'000		105'000		73'670.50
4637.30 Rückerstattung Dritter für schw. Staatsangehörige ohne Kostenersatz		120'000		63'000		110'128.60
4637.34 Rückerstattungen Dritter für ausländ. Staatsangehörige ohne Kostenersatz		10'000		21'000		25'357.75
573 Asylwesen	464'200	204'900	291'900	142'500	216'115.00	135'534.95
5730 Asylwesen	464'200	204'900	291'900	142'500	216'115.00	135'534.95
3120.00 Ver- und Entsorgung Liegenschaften VV	25'000		27'600		10'692.15	
3134.00 Sachversicherungsprämien	400		400		320.35	
3144.00 Unterhalt Hochbauten, Gebäude	34'900		22'100		18'974.10	
3160.00 Miete und Pacht Liegenschaften	84'800		46'800		22'200.00	

Erfolgsrechnung

Einzelkonten nach Funktionen	Budget 2023		Budget 2022		Rechnung 2021	
	Aufwand	Ertrag	Aufwand	Ertrag	Aufwand	Ertrag
3300.40 Planmässige Abschreibungen Hochbauten VV allg. Haushalt	10'400		21'500		21'536.65	
3611.00 Entschädigungen an Kantone und Konkordate	2'700		1'500			
3635.00 Beiträge an private Unternehmungen	290'900		167'000		138'578.40	
3910.00 Interne Verrechnung von Dienstleistungen	15'100		5'000		3'813.35	
4470.00 Pacht- und Mietzinse Liegenschaften VV		29'800		13'300		14'414.60
4631.00 Beiträge von Kantonen und Konkordaten		175'100		129'200		121'120.35
579 Fürsorge, Übriges	188'000	4'100	210'600	4'100	255'034.54	16'709.60
5790 Fürsorge, Übriges	188'000	4'100	210'600	4'100	255'034.54	16'709.60
3010.00 Löhne des Verwaltungs- und Betriebspersonals	135'000		161'000		78'995.30	
3050.00 AG-Beiträge AHV, IV, EO, ALV, Verwaltungskosten	8'700		10'300		5'784.80	
3052.00 AG-Beiträge an Pensionskassen	17'400		21'300		11'735.40	
3053.00 AG-Beiträge an Unfall- und Personal-Haftpflichtversicherungen	2'300		2'700		1'475.25	
3054.00 AG-Beiträge an Familienausgleichskasse	1'500		1'900		1'082.35	
3055.00 AG-Beiträge an Krankentaggeldversicherungen	900		1'000		613.30	
3090.00 Aus- und Weiterbildung des eigenen Personals	9'800		1'000		980.00	
3099.00 Übriger Personalaufwand	2'000		1'900		119.90	
3103.00 Fachliteratur, Zeitschriften	400		400			
3110.00 Anschaffung Büromöbel und -geräte	1'000					
3118.00 Anschaffung von immateriellen Anlagen (Lizenzen)	2'100		2'100		3'747.95	
3130.00 Dienstleistungen Dritter	1'700		1'700		1'723.69	
3132.00 Honorare externe Berater, Gutachter, Fachexperten, etc.	1'000		1'000		98'177.10	
3158.00 Unterhalt immaterieller Anlagen	2'700		2'700		2'777.45	
3160.00 Miete und Pacht Liegenschaften					46'331.05	
3170.00 Reisekosten und Spesen	200		200		51.80	
3611.00 Entschädigungen an Kantone und Konkordate	400		400		432.75	
3636.00 Beiträge an private Organisationen ohne Erwerbszweck	400		1'000		400.00	
3910.00 Interne Verrechnung von Dienstleistungen	500				606.45	
4470.00 Pacht- und Mietzinse Liegenschaften VV						12'600.00
4611.00 Entschädigungen von Kantonen und Konkordaten		4'100		4'100		4'109.60
59 Soziale Wohlfahrt, Übriges	10'000		10'000			
592 Hilfsaktionen im Inland	5'000		5'000			
5920 Hilfsaktionen im Inland	5'000		5'000			
3632.00 Beiträge an Gemeinden und Zweckverbände	5'000		5'000			
593 Hilfsaktionen im Ausland	5'000		5'000			
5930 Hilfsaktionen im Ausland	5'000		5'000			

Erfolgsrechnung

Einzelkonten nach Funktionen	Budget 2023		Budget 2022		Rechnung 2021	
	Aufwand	Ertrag	Aufwand	Ertrag	Aufwand	Ertrag
3638.00 Beiträge an das Ausland	5'000		5'000			
6 VERKEHR UND NACHRICHTENÜBERMITTLUNG	1'685'300	484'500	1'663'500	238'600	1'548'365.21	160'484.80
61 Strassenverkehr	1'160'600	484'500	1'160'600	238'600	1'079'324.06	144'195.30
615 Gemeindestrassen	1'107'800	469'500	1'102'700	223'600	1'041'421.26	144'195.30
6150 Gemeindestrassen	1'107'800	469'500	1'102'700	223'600	1'041'421.26	144'195.30
3010.00 Löhne des Verwaltungs- und Betriebspersonals	143'500		140'500		135'527.10	
3010.09 Erstattung von Lohn des Verwaltungs- und Betriebspersonals					-1'581.25	
3030.00 Entschädigungen für temporäre Arbeitskräfte	4'000		10'000		3'873.95	
3049.00 Pikettentschädigung Winterdienst	4'500		3'500		4'500.00	
3050.00 AG-Beiträge AHV, IV, EO, ALV, Verwaltungskosten	9'400		11'100		9'254.65	
3052.00 AG-Beiträge an Pensionskassen	9'000		7'600		7'536.00	
3053.00 AG-Beiträge an Unfall- und Personal-Haftpflichtversicherungen	2'400		2'300		2'351.25	
3054.00 AG-Beiträge an Familienausgleichskasse	1'700		2'200		1'732.40	
3055.00 AG-Beiträge an Krankentaggeldversicherung	1'100		1'100		981.50	
3090.00 Aus- und Weiterbildung des eigenen Personals	600		600			
3099.00 Übriger Personalaufwand	2'400		2'400		778.40	
3101.00 Betriebs-, Verbrauchsmaterial	47'200		48'600		48'123.76	
3111.00 Anschaffung Apparate, Maschinen, Geräte, Fahrzeuge	14'400		29'800		4'701.75	
3111.20 Anschaffung Werkzeug und Werkgeschirr	2'500		2'500		1'927.05	
3112.00 Anschaffung Dienstkleider	5'600		6'600		2'948.85	
3113.00 Anschaffung Hardware	2'000		2'000			
3118.00 Anschaffung immaterielle Anlagen	500		500		1'680.10	
3120.00 Ver- und Entsorgung Liegenschaften VV	20'400		19'000		21'290.70	
3120.01 Strom für Strassenbeleuchtungen und Heizung von Verkehrsspiegeln	45'000		45'000		43'102.15	
3120.02 Gemeindeanteil Entwässerung	33'000		33'000		22'749.90	
3130.00 Dienstleistungen Dritter	27'400		28'200		14'065.95	
3132.00 Honorare externe Berater, Gutachter, Fachexperten usw.	44'300		32'000		43'311.25	
3134.00 Sachversicherungsprämien	2'900		5'000		3'296.90	
3137.00 Steuern und Abgaben	1'200		1'200		649.00	
3141.10 Winterdienst	60'000		60'000		99'383.60	
3141.20 Strassenreinigung	36'000		38'000		39'679.50	
3141.50 Übrige Unterhaltskosten	220'000		250'000		208'438.95	
3144.00 Unterhalt Hochbauten, Gebäude			1'300			
3151.00 Unterhalt Apparate, Maschinen, Geräte, Fahrzeuge, Werkzeuge	22'900		11'600		2'275.95	
3161.00 Mieten, Benützungskosten Mobilien	200		200		85.25	

Erfolgsrechnung

Einzelkonten nach Funktionen	Budget 2023		Budget 2022		Rechnung 2021	
	Aufwand	Ertrag	Aufwand	Ertrag	Aufwand	Ertrag
3300.10 Planmässige Abschreibungen Strassen / Verkehrswege VV allg. Haushalt	262'200		244'400		240'482.95	
3300.60 Planmässige Abschreibungen Mobilien VV allgemeiner Haushalt	27'900		18'800		18'511.15	
3910.00 Interne Verrechnung von Dienstleistungen	48'600		38'700		54'762.55	
3920.00 Interne Verrechnung von Pacht, Mieten, Benützungskosten	5'000		5'000		5'000.00	
4240.00 Benützungsgebühren und Dienstleistungen		9'000		30'000		8'620.00
4260.00 Rückerstattungen Dritter		45'100		80'100		14'810.95
4611.00 Rückerstattungen des Kantons		5'000		5'000		8'412.90
4631.00 Beiträge von Kantonen und Konkordaten		303'500				
4910.00 Interne Verrechnung von Dienstleistungen		106'900		108'500		112'351.45
618 Privatstrassen	52'800	15'000	57'900	15'000	37'902.80	
6180 Privatstrassen	52'800	15'000	57'900	15'000	37'902.80	
3010.00 Löhne des Verwaltungs- und Betriebspersonals					300.45	
3030.00 Entschädigungen für temporäre Arbeitskräfte	1'700				1'652.55	
3050.00 AG-Beiträge AHV, IV, EO, ALV, Verwaltungskosten	100				125.40	
3053.00 AG-Beiträge an Unfall- und Personal-Haftpflichtversicherungen	100				34.20	
3054.00 AG-Beiträge an Familienausgleichskasse	100				23.45	
3055.00 AG-Beiträge an Krankentaggeldversicherung	100				13.25	
3141.00 Unterhalt Strassen / Verkehrswege	40'000		46'500		27'867.55	
3161.00 Mieten, Benützungskosten Mobilien	2'500		2'500			
3300.30 Planmässige Abschreibungen übrige Tiefbauten VV allg. Haushalt	2'300		2'300		2'341.00	
3910.00 Interne Verrechnung von Dienstleistungen	5'900		6'600		5'544.95	
4611.00 Entschädigungen von Kantonen und Konkordaten		15'000		15'000		
62 Öffentlicher Verkehr	524'700		502'900		469'041.15	13'089.50
621 Öffentliche Verkehrsinfrastruktur	188'100		186'500		165'525.15	
6210 Öffentliche Verkehrsinfrastruktur	188'100		186'500		165'525.15	
3101.00 Betriebs-, Verbrauchsmaterial und Handelswaren	500		500			
3120.00 Ver- und Entsorgung Liegenschaften VV	4'000		4'000		3'482.40	
3132.00 Honorare externe Berater, Gutachter, Fachexperten usw.			1'500			
3134.00 Sachversicherungsprämien	2'000					
3144.00 Unterhalt Hochbauten, Gebäude	2'500		12'500		392.65	
3151.00 Unterhalt Apparate, Maschinen, Geräte, Fahrzeuge, Werkzeuge	10'000		10'000		8'990.80	
3300.30 Planmässige Abschreibungen übrige Tiefbauten VV allg. Haushalt	7'600		9'400		9'429.65	
3300.40 Planmässige Abschreibungen Hochbauten VV allgemeiner Haushalt	4'100		2'900		2'897.70	
3631.00 Beiträge an Kantone und Konkordate	150'000		134'800		133'252.00	
3910.00 Interne Verrechnung von Dienstleistungen	7'400		10'900		7'079.95	

Erfolgsrechnung

Einzelkonten nach Funktionen	Budget 2023		Budget 2022		Rechnung 2021	
	Aufwand	Ertrag	Aufwand	Ertrag	Aufwand	Ertrag
622 Regional- und Agglomerationsverkehr	336'600		316'400		303'516.00	13'089.50
6220 Regional- und Agglomerationsverkehr	336'600		316'400		303'516.00	13'089.50
3634.00 Beiträge an öffentliche Unternehmungen	336'600		316'400		303'516.00	
4260.00 Rückerstattungen Dritter						13'089.50
63 Verkehr, Übriges						3'200.00
632 Luft- und Raumfahrt						3'200.00
6320 Luft- und Raumfahrt						3'200.00
4490.00 Aufwertungen VV						3'200.00
7 UMWELTSCHUTZ UND RAUMORDNUNG	3'093'700	2'647'200	3'123'000	2'596'300	2'833'565.24	2'473'394.04
71 Wasserversorgung	1'390'400	1'352'500	1'376'600	1'338'700	1'289'653.63	1'250'863.53
710 Wasserversorgung	1'390'400	1'352'500	1'376'600	1'338'700	1'289'653.63	1'250'863.53
7100 Wasserversorgung (allgemein)	37'900		37'900		38'790.10	
3120.00 Ver- und Entsorgung Liegenschaften VV	37'900		37'900		38'790.10	
7101 Wasserwerk (Gemeindebetrieb)	1'352'500	1'352'500	1'338'700	1'338'700	1'250'863.53	1'250'863.53
3010.00 Löhne des Verwaltungs- und Betriebspersonals	98'000		91'500		87'680.55	
3010.09 Erstattung von Lohn des Verwaltungs- und Betriebspersonals	-700		-700			
3049.00 Pikettenschädigung	13'500		13'000		13'500.00	
3050.00 AG-Beiträge AHV, IV, EO, ALV, Verwaltungskosten	6'500		6'500		6'359.95	
3052.00 AG-Beiträge an andere Pensionskassen	9'300		8'300		7'616.40	
3053.00 AG-Beiträge an Unfall- und Personal-Haftpflichtversicherungen	1'800		1'800		1'621.35	
3054.00 AG-Beiträge an Familienausgleichskasse	1'200		1'200		1'190.40	
3055.00 AG-Beiträge an Krankentaggeldversicherungen	700		700		674.55	
3090.00 Aus- und Weiterbildung des eigenen Personals	1'800		800		1'750.00	
3099.00 Übriger Personalaufwand	1'200		1'200		154.45	
3101.00 Betriebs-, Verbrauchsmaterial	9'900		8'200		5'382.24	
3111.00 Anschaffung Apparate, Maschinen, Geräte, Fahrzeuge, Werkzeuge.	79'000		87'100		41'166.53	
3118.00 Anschaffung immaterielle Anlagen	1'900		1'900		23'541.40	
3120.00 Ver- und Entsorgung Liegenschaften VV	680'000		560'000		665'176.80	
3130.00 Dienstleistungen Dritter	20'400		40'000		13'094.08	
3132.00 Honorare externe Berater, Gutachter, Fachexperten usw.	27'700		95'200		48'248.01	
3134.00 Sachversicherungsprämien	3'300		3'300		3'251.90	
3137.00 Steuern und Abgaben	400		400		403.50	
3143.00 Unterhalt übrige Tiefbauten Leitungsnetz	59'000		117'000		64'899.63	
3143.01 Baulicher Unterhalt Reservoire, Pumpstationen, Quellfassungen	59'500		45'700		78'779.07	
3143.02 Unterhalt übrige Tiefbauten, Belagsflicke	30'000					

Erfolgsrechnung

Einzelkonten nach Funktionen	Budget 2023		Budget 2022		Rechnung 2021	
	Aufwand	Ertrag	Aufwand	Ertrag	Aufwand	Ertrag
3158.00	Unterhalt immaterielle Anlagen	14'000		12'800		9'352.62
3170.00	Reisekosten und Spesen	100		100		
3199.00	Übriger Betriebsaufwand					-0.55
3300.31	Planmässige Abschreibungen übrige Tiefbauten VV Eigenwirtschaftsbetriebe	133'800		163'200		106'672.35
3300.61	Planmässige Abschreibungen Mobilien VV Eigenwirtschaftsbetriebe	37'200		37'500		37'172.70
3320.91	Planmässige Abschreibungen übrige immaterielle Anlagen Eigenwirtschaftsbetriebe	1'400		1'400		1'431.05
3510.00	Einlagen in Spezialfinanzierungen im EK	18'400				
3910.00	Interne Verrechnung von Dienstleistungen	37'700		34'100		25'282.15
3920.00	Interne Verrechnung von Pacht, Mieten, Benützungskosten	3'200		3'200		3'200.00
3940.00	Interne Verrechnung von kalk. Zinsen und Finanzaufwand	2'300		3'300		3'262.40
4240.01	Wasserabgabe an Private		1'211'200		1'164'500	1'091'293.50
4240.02	Wasserabgabe an Industrie und Gewerbe		10'000		10'000	9'681.07
4240.03	Wasserabgabe an Baustellen		3'000		3'000	978.44
4240.04	Wasserabgabe an öffentliche Bauten und Einrichtungen		37'900		37'900	37'844.00
4240.05	Wasserzählermieten		38'700		38'100	42'944.00
4240.06	Erlös Installationsabteilung		100		100	
4260.00	Rückerstattungen Dritter		30'000		30'000	-7'449.93
4510.00	Entnahmen aus Spezialfinanzierungen des EK				25'200	53'867.68
4611.00	Entschädigungen von Kantonen und Konkordaten		16'000		15'000	15'342.62
4910.00	Interne Verrechnung von Dienstleistungen		4'500		13'000	4'453.45
4940.00	Interne Verrechnung von kalk. Zinsen und Finanzaufwand		1'100		1'900	1'908.70
72	Abwasserbeseitigung	697'300	697'300	692'100	692'100	659'627.71
720	Abwasserbeseitigung	697'300	697'300	692'100	692'100	659'627.71
7201	Abwasserbeseitigung (Gemeindebetrieb)	697'300	697'300	692'100	692'100	659'627.71
3120.00	Ver- und Entsorgung Liegenschaften VV	700		700		1'172.69
3130.00	Dienstleistungen Dritter	18'100		15'000		7'957.58
3132.00	Honorare externe Berater, Gutachter, Fachexperten usw.	67'100		38'500		163'223.86
3143.00	Unterhalt übrige Tiefbauten	160'000		180'000		130'489.47
3143.01	Unterhalt Schlamm-sammler, Kanalspülungen, Pumpstationen	26'000		26'000		
3143.02	Unterhalt übrige Tiefbauten Belagsflicke	20'000				
3158.00	Unterhalt immaterielle Anlagen	5'400		5'400		5'527.60
3300.31	Planmässige Abschreibungen übrige Tiefbauten VV Eigenwirtschaftsbetriebe	-54'900		-35'200		-49'616.55

Erfolgsrechnung

Einzelkonten nach Funktionen	Budget 2023		Budget 2022		Rechnung 2021	
	Aufwand	Ertrag	Aufwand	Ertrag	Aufwand	Ertrag
3300.61 Planmässige Abschreibungen Mobilien VV Eigenwirtschaftsbetriebe	48'000		48'000		48'021.60	
3612.00 Entschädigungen an andere Gemeinden (Anschlussvertrag)	371'000		374'700		315'418.06	
3660.21 Planmässige Abschreibungen Investitionsbeiträge Eigenwirtschaftsbetriebe an Gemeinden und Zweckverbände	13'200		14'700		16'700.90	
3910.00 Interne Verrechnung von Dienstleistungen	19'500		21'100		17'532.50	
3920.00 Interne Verrechnung von Pacht, Mieten, Benützungskosten	3'200		3'200		3'200.00	
4240.00 Benützungsgebühren und Dienstleistungen		609'900		609'900		617'141.75
4260.00 Rückerstattungen Dritter		20'000		20'000		1'896.75
4510.00 Entnahmen aus Spezialfinanzierungen des EK		64'500		57'400		35'768.06
4940.00 Interne Verrechnung von kalk. Zinsen und Finanzaufwand		2'900		4'800		4'821.15
73 Abfallwirtschaft	605'900	597'400	574'000	565'500	563'275.90	562'062.75
730 Abfallwirtschaft	605'900	597'400	574'000	565'500	563'275.90	562'062.75
7300 Abfallwirtschaft (allgemein)	12'500	4'000	12'500	4'000	3'981.15	2'768.00
3130.00 Dienstleistungen Dritter	12'500		12'500		3'981.15	
4260.00 Rückerstattungen Dritter		4'000		4'000		2'768.00
7301 Abfallwirtschaft (Gemeindebetrieb)	593'400	593'400	561'500	561'500	559'294.75	559'294.75
3010.00 Löhne des Verwaltungs- und Betriebspersonals	66'000		59'000		62'120.45	
3030.00 Entschädigungen für temporäre Arbeitskräfte	8'500		8'500		12'850.10	
3050.00 AG-Beiträge AHV, IV, EO, ALV, Verwaltungskosten	2'000		800		2'044.45	
3053.00 AG-Beiträge an Unfall- und Personal-Haftpflichtversicherungen	1'100		1'100		1'073.30	
3054.00 AG-Beiträge an Familienausgleichskasse	200		200		383.40	
3055.00 AG-Beiträge an Krankentaggeldversicherung	500		100		526.40	
3099.00 Übriger Personalaufwand	1'400		1'400		1'519.30	
3102.00 Drucksachen, Publikationen	8'000		9'400		8'052.66	
3103.00 Fachliteratur, Zeitschriften	100		100		48.78	
3111.00 Anschaffung Apparate, Maschinen, Geräte, Fahrzeuge, Werkzeuge.	3'000		11'300		3'503.67	
3120.00 Ver- und Entsorgung Liegenschaften VV	600		600		569.69	
3130.00 Kehrrichtabfuhrkosten	63'800		61'800		61'723.73	
3130.01 Kehrrichtverbrennungskosten	111'600		107'800		109'421.20	
3130.02 Abfuhrkosten Grüngut	45'000		122'500		44'519.31	
3130.03 Grüngut Deponie	81'000				80'511.14	
3130.04 Altpapier	8'000		8'000		6'827.02	
3130.05 Altmetall	2'500		2'500		2'022.46	
3130.06 Alu und Weissblech	4'500		4'500		4'044.82	
3130.07 Karton	69'600		60'700		65'951.77	

Erfolgsrechnung

Einzelkonten nach Funktionen	Budget 2023		Budget 2022		Rechnung 2021	
	Aufwand	Ertrag	Aufwand	Ertrag	Aufwand	Ertrag
3130.08 Bruchglas	8'000		7'500		7'395.78	
3130.09 Häckseldienst	20'000		16'500		19'257.99	
3130.10 Kunststoff	5'000					
3130.11 Altöl	800		700		739.82	
3130.12 Gruben- und Deponiegut	3'500		3'500		1'991.00	
3132.00 Honorare externe Berater, Gutachter, Fachexperten usw.	8'500		3'300			
3134.00 Sachversicherungsprämien	100		100		60.15	
3144.00 Unterhalt Hochbauten, Gebäude	4'000		1'000			
3151.00 Unterhalt Apparate, Maschinen, Geräte, Fahrzeuge, Werkzeuge	2'700		3'700		5'854.92	
3158.00 Unterhalt immaterielle Anlagen	1'200		1'200		1'228.30	
3161.00 Mieten, Benützungskosten Mobilien			2'000			
3199.00 Übriger Betriebsaufwand					49.89	
3300.31 Planmässige Abschreibungen Tiefbauten VV Eigenwirtschaftsbetriebe	600		11'600		11'596.30	
3611.00 Entschädigungen an Kantone und Konkordate	4'500		4'300		4'184.10	
3910.00 Interne Verrechnung von Dienstleistungen	56'100		44'800		38'201.70	
3920.00 Interne Verrechnungen von Pacht, Mieten, Benützungskosten	1'000		1'000		1'000.00	
3940.00 Interne Verrechnung von kalk. Zinsen und Finanzaufwand					21.15	
Benützungsgebühren und Dienstleistungen		160'000		160'000		154'759.84
Kehrichtabfuhrgebühren Gewerbekehricht		19'100		19'100		17'642.75
Altstoffsammelstelle und Sperrgut		20'000		14'000		15'082.89
4240.03 Grundgebühren		138'000		138'000		136'551.42
4240.04 Grüngut		112'000		112'000		115'943.35
4240.05 Rückerstattung Altglas		15'000		14'500		13'490.48
4240.06 Rückerstattung Altmetall, Karton, Papier, Elektroschrott		22'600		8'100		8'087.92
4260.00 Rückerstattungen Dritter		700		-300		29'320.10
4510.00 Entnahmen aus Spezialfinanzierungen des EK		105'700		95'400		67'754.50
4940.00 Interne Verrechnung von kalk. Zinsen und Finanzaufwand		300		700		661.50
74 Verbauungen	81'800		109'600		68'638.95	
741 Gewässerverbauungen	81'800		109'600		68'638.95	
7410 Gewässerverbauungen	81'800		109'600		68'638.95	
3010.00 Löhne des Verwaltungs- und Betriebspersonals					148.20	
3030.00 Entschädigungen für temporäre Arbeitskräfte	2'000		2'000		854.85	
3050.00 AG-Beiträge AHV, IV, EO, ALV, Verwaltungskosten	100		100		62.60	
3053.00 AG-Beiträge an Unfall- und Personal-Haftpflichtversicherungen					17.20	
3054.00 AG-Beiträge an Familienausgleichskasse					11.75	

Erfolgsrechnung

Einzelkonten nach Funktionen	Budget 2023		Budget 2022		Rechnung 2021	
	Aufwand	Ertrag	Aufwand	Ertrag	Aufwand	Ertrag
3055.00 AG-Beiträge an Krankentaggeldversicherung					6.70	
3132.00 Honorare externe Berater, Gutachter, Fachexperten usw.	2'100		5'000			
3142.00 Unterhalt Wasserbau	24'000		24'000		14'758.55	
3161.00 Mieten, Benützungskosten Mobilien	100		100		213.00	
3300.20 Planmässige Abschreibungen Wasserbau VV allg. Haushalt	38'200		65'000		37'722.90	
3910.00 Interne Verrechnung von Dienstleistungen	15'300		13'400		14'843.20	
75 Arten- und Landschaftsschutz			4'000		2'642.50	
750 Arten- und Landschaftsschutz			4'000		2'642.50	
7500 Arten- und Landschaftsschutz			4'000		2'642.50	
3140.00 Unterhalt an Grundstücken (Vernetzung)			4'000		2'642.50	
76 Bekämpfung von Umweltverschmutzung	3'500		1'900		1'859.60	
769 Übrige Bekämpfung von Umweltverschmutzung	3'500		1'900		1'859.60	
7690 Übrige Bekämpfung von Umweltverschmutzung	3'500		1'900		1'859.60	
3130.00 Dienstleistungen Dritter	3'500		1'900		1'859.60	
77 Übriger Umweltschutz	131'500		138'400		134'206.35	
771 Friedhof und Bestattung	131'500		138'400		134'206.35	
7710 Friedhof und Bestattung	131'500		138'400		134'206.35	
3130.00 Dienstleistungen Dritter	400		400		210.00	
3612.00 Entschädigungen an andere Gemeinden und Zweckverbände	131'100		125'300		114'644.60	
3660.20 Planmässige Abschreibungen Investitionsbeiträge allgemeiner Haushalt an Gemeinden und Zweckverbände					19'351.75	
3661.20 Ausserplanmässige Abschreibungen Investitionsbeiträge allgemeiner Haushalt an Gemeinden und Zweckverbände			12'700			
79 Raumordnung	183'300		226'400		113'660.60	840.05
790 Raumordnung	183'300		226'400		113'660.60	840.05
7900 Raumordnung	183'300		226'400		113'660.60	840.05
3130.00 Dienstleistungen Dritter	1'000		900		2'958.25	
3132.00 Honorare externe Berater, Gutachter, Fachexperten usw.	165'500		205'500		95'409.95	
3320.90 Planmässige Abschreibungen übrige immaterielle Anlagen allgemeiner Haushalt	6'500		9'700		6'476.90	
3612.00 Entschädigungen an andere Gemeinden und Zweckverbände	10'300		10'300		8'815.50	
4260.00 Rückerstattungen Dritter						840.05
8 VOLKSWIRTSCHAFT	656'600	873'600	607'600	809'800	573'794.82	902'961.53
81 Landwirtschaft	38'300		19'300		4'370.65	
812 Landwirtschaftliche Strukturverbesserungen	38'300		19'300		4'370.65	

Erfolgsrechnung

Einzelkonten nach Funktionen	Budget 2023		Budget 2022		Rechnung 2021	
	Aufwand	Ertrag	Aufwand	Ertrag	Aufwand	Ertrag
8120 Landwirtschaftliche Strukturverbesserungen	38'300		19'300		4'370.65	
3010.00 Löhne des Verwaltungs- und Betriebspersonals	3'000		3'000		3'407.90	
3030.00 Entschädigungen für temporäre Arbeitskräfte	2'000		2'000			
3050.00 AG-Beiträge AHV, IV, EO, ALV, Verwaltungskosten	300		300		180.35	
3053.00 AG-Beiträge an Unfall- und Personal-Haftpflichtversicherungen	100		100		51.55	
3054.00 AG-Beiträge an Familienausgleichskasse	100		100		33.65	
3055.00 AG-Beiträge an Krankentaggeldversicherungen	100		100		23.15	
3130.00 Dienstleistungen Dritter	5'000		5'000			
3143.00 Unterhalt übrige Tiefbauten (Drainagen)	27'000		8'000			
3170.00 Reisekosten und Spesen	100		100		35.00	
3300.30 Planmässige Abschreibungen übrige Tiefbauten VV allg. Haushalt	600		600		639.05	
82 Forstwirtschaft	608'800	419'400	578'200	384'800	583'192.17	403'172.88
820 Forstwirtschaft	608'800	419'400	578'200	384'800	583'192.17	403'172.88
8200 Forstwirtschaft, Hauptbetrieb	598'900	418'900	568'300	384'300	578'057.22	403'172.88
3010.00 Löhne des Verwaltungs- und Betriebspersonals	124'000		121'000		125'034.75	
3010.09 Erstattung von Löhne des Verwaltungs- und Betriebspersonals	-500		-500		-1'120.35	
3030.00 Entschädigungen für temporäre Arbeitskräfte	105'300		105'300		131'800.70	
3050.00 AG-Beiträge AHV, IV, EO, ALV, Verwaltungskosten	14'100		14'900		16'615.85	
3052.00 AG-Beiträge an Pensionskassen	32'000		31'400		31'233.00	
3053.00 AG-Beiträge an Unfall- und Personal-Haftpflichtversicherungen	4'400		4'400		4'373.30	
3054.00 AG-Beiträge an Familienausgleichskasse	2'800		2'800		3'107.65	
3055.00 AG-Beiträge an Krankentaggeldversicherungen	1'700		1'700		1'766.05	
3090.00 Aus- und Weiterbildung des eigenen Personals	1'000		500		120.00	
3099.00 Übriger Personalaufwand	2'500		2'500		1'017.96	
3101.00 Betriebs-, Verbrauchsmaterial	14'100		16'100		9'536.20	
3101.01 Betriebs- und Verbrauchsmaterial extern	10'000		10'000		499.27	
3103.00 Fachliteratur, Zeitschriften	100		100		95.61	
3111.00 Anschaffung Apparate, Maschinen, Geräte, Fahrzeuge, Werkzeuge.	14'300		5'900		1'987.00	
3112.00 Anschaffung Dienstkleider	2'000		2'000		674.79	
3113.00 Anschaffung Hardware	300		300		495.64	
3118.00 Anschaffung immaterielle Anlagen	200		200		779.99	
3130.00 Dienstleistungen Dritter	39'100		39'100		40'794.85	
3130.01 Dienstleistungen Dritter extern	68'100		48'100		42'331.10	
3134.00 Sachversicherungsprämien	10'100		9'100		9'197.70	
3141.00 Unterhalt Waldstrassen	36'000		32'000		25'011.51	

Erfolgsrechnung

Einzelkonten nach Funktionen	Budget 2023		Budget 2022		Rechnung 2021	
	Aufwand	Ertrag	Aufwand	Ertrag	Aufwand	Ertrag
3151.00	9'000		7'700		9'512.44	
3160.00	7'800		7'800		7'800.00	
3161.00	22'000		22'000		21'235.85	
3170.00	3'700		3'700		3'974.40	
3199.00					-0.19	
3300.50	7'600		7'600		7'614.90	
3300.60	23'800		28'900		28'906.70	
3499.00	600		600		1'220.55	
3660.40	-500		-500		-513.55	
3910.00	43'300		43'600		52'953.55	
4250.00		41'000		41'000		68'065.38
4250.01		52'000		52'000		86'725.37
4260.00		51'000		51'000		32'883.70
4612.00		203'100		178'100		129'602.55
4631.00		12'000		11'500		20'809.83
4910.00		59'800		50'700		65'086.05
8204 Forstliche Nebenbetriebe, Pflanzgärten, Holzlager	8'200	500	7'800	500	5'003.65	
3030.00	1'000		1'000		422.00	
3050.00	400		400		27.05	
3053.00	100		100		7.40	
3054.00	100		100		5.10	
3055.00	100		100		2.90	
3101.00	5'200		4'800		3'177.57	
3130.00	700		700		1'253.53	
3161.00	500		500			
3910.00	100		100		108.10	
4250.00		500		500		
8205 Forstliche Nebennutzungen	1'700		2'100			
3030.00	500		500			
3050.00	100		200			
3053.00			100			
3054.00			100			
3055.00			100			
3101.00	500		500			

Erfolgsrechnung

Einzelkonten nach Funktionen	Budget 2023		Budget 2022		Rechnung 2021	
	Aufwand	Ertrag	Aufwand	Ertrag	Aufwand	Ertrag
3134.00 Sachversicherungsprämien	100		100			
3144.00 Unterhalt Hochbauten, Gebäude	500		500			
8209 Gemeinwirtschaftliche Forstleistungen					131.30	
3134.00 Sachversicherungsprämien					131.30	
83 Jagd und Fischerei		900		900		924.20
830 Jagd und Fischerei		900		900		924.20
8300 Jagd und Fischerei		900		900		924.20
4601.00 Anteil am Ertrag kantonaler Steuern		900		900		924.20
85 Industrie, Gewerbe, Handel	9'000		9'400		-14'168.00	-23'168.00
850 Industrie, Gewerbe, Handel	9'000		9'400		-14'168.00	-23'168.00
8500 Industrie, Gewerbe, Handel	9'000		9'400		-14'168.00	-23'168.00
3635.00 Beiträge an private Unternehmungen	9'000		9'400		-14'168.00	
4631.00 Kantonsbeitrag an die Hilfe für Selbständigerwerbende						-23'168.00
86 Banken und Versicherungen		372'300		343'100		444'519.45
860 Banken und Versicherungen		372'300		343'100		444'519.45
8600 Banken und Versicherungen		372'300		343'100		444'519.45
4604.00 Anteile an Erträgen öffentlicher Unternehmungen		372'300		343'100		444'519.45
87 Brennstoffe und Energie	500	81'000	500	81'000	400.00	77'513.00
871 Elektrizität	500	81'000	500	81'000	400.00	77'513.00
8710 Elektrizität (allgemein)	500	81'000	500	81'000	400.00	77'513.00
3130.00 Dienstleistungen Dritter	500		500		400.00	
4604.00 Anteile an Erträgen öffentlicher Unternehmungen		81'000		81'000		77'513.00
89 Sonstige gewerbliche Betriebe			200			
890 Sonstige gewerbliche Betriebe			200			
8900 Sonstige gewerbliche Betriebe			200			
3120.00 Ver- und Entsorgung Liegenschaften VV			200			
9 FINANZEN UND STEUERN	1'420'700	17'364'900	4'649'100	19'236'100	1'708'183.64	22'636'162.35
91 Steuern	21'700	16'745'400	26'400	17'911'500	16'589.99	21'742'964.01
910 Steuern	21'700	16'745'400	26'400	17'911'500	16'589.99	21'742'964.01
9100 Allgemeine Gemeindesteuern	12'000	14'491'900	17'000	16'060'500	7'109.99	13'244'323.51
3181.00 Tatsächliche Forderungsverluste	12'000		17'000		7'109.99	
4000.00 Einkommenssteuern natürliche Personen Rechnungsjahr		11'562'000		12'367'100		10'814'499.77
4000.10 Einkommenssteuern natürliche Personen früherer Jahre		328'700		642'700		550'135.72
4000.20 Nachsteuern Einkommenssteuern natürliche Personen		2'600		7'600		18'647.03
4000.40 Aktive Steuerauscheidungen Einkommenssteuern natürliche Personen		10'500		18'900		128'079.65

Erfolgsrechnung

Einzelkonten nach Funktionen	Budget 2023		Budget 2022		Rechnung 2021	
	Aufwand	Ertrag	Aufwand	Ertrag	Aufwand	Ertrag
4000.50 Passive Steuerauscheidungen Einkommenssteuern natürliche Personen		-584'000		-493'700		-865'294.95
4000.60 Anrechnung ausländischer Quellensteuern natürliche Personen		-82'000		-25'800		-91'425.60
4001.00 Vermögenssteuern natürliche Personen Rechnungsjahr		2'332'000		2'314'800		2'181'198.48
4001.10 Vermögenssteuern natürliche Personen früherer Jahre		219'000		367'500		449'745.58
4001.20 Nachsteuern Vermögenssteuern natürliche Personen		1'400		3'000		34'488.92
4001.40 Aktive Steuerauscheidungen Vermögenssteuern natürliche Personen		6'300		5'300		22'796.10
4001.50 Passive Steuerauscheidungen Vermögenssteuern natürliche Personen		-116'100		-98'200		-254'889.80
4002.00 Quellensteuern natürliche Personen		150'000		290'000		-269'042.69
4008.00 Personalsteuern		104'000		104'000		96'048.77
4010.00 Gewinnsteuern juristische Personen Rechnungsjahr		278'400		362'800		260'517.72
4010.10 Gewinnsteuern juristische Personen früherer Jahre		98'800		56'300		121'562.93
4010.20 Nachsteuern Gewinnsteuern juristische Personen						939.36
4010.40 Aktive Steuerauscheidungen Gewinnsteuern juristische Personen		105'100		88'600		9'332.75
4010.50 Passive Steuerauscheidungen Gewinnsteuern juristische Personen						-27'085.80
4011.00 Kapitalsteuern juristische Personen Rechnungsjahr		37'600		35'300		35'150.18
4011.10 Kapitalsteuern juristische Personen früherer Jahre		29'500		7'500		28'951.27
4011.20 Nachsteuern Kapitalsteuern juristische Personen						-3.98
4011.40 Aktive Steuerauscheidungen Kapitalsteuern juristische Personen		8'100		6'800		976.70
4011.50 Passive Steuerauscheidungen Kapitalsteuern juristische Personen						-1'004.60
9101 Sondersteuern	9'700	2'253'500	9'400	1'851'000	9'480.00	8'498'640.50
3611.00 Kantonsanteil an den Hundesteuern	9'700		9'400		9'480.00	
4022.00 Grundstückgewinnsteuern		2'200'000		1'800'000		8'448'180.50
4033.00 Hundesteuern		53'500		51'000		50'460.00
93 Finanz- und Lastenausgleich	1'240'000	293'700	4'274'000	1'012'300	1'425'633.00	652'859.00
930 Finanz- und Lastenausgleich	1'240'000	293'700	4'274'000	1'012'300	1'425'633.00	652'859.00
9300 Finanz- und Lastenausgleich	1'240'000	293'700	4'274'000	1'012'300	1'425'633.00	652'859.00
3621.50 Ressourcenausgleichsbeiträge	1'240'000		4'274'000		1'425'633.00	
4632.00 Beiträge von Gemeinden und Zweckverbänden		293'700		1'012'300		652'859.00
96 Vermögens- und Schuldenverwaltung	159'000	324'700	348'700	309'600	265'587.90	238'937.79
961 Zinsen	36'300	62'600	55'600	66'200	39'398.09	60'397.99
9610 Zinsen	36'300	62'600	55'600	66'200	39'398.09	60'397.99
3181.00 Tatsächliche Forderungsverluste						-0.02
3400.00 Verzinsung laufende Verbindlichkeiten	500		20'000		1'042.24	
3499.00 Übriger Finanzaufwand			13'200			

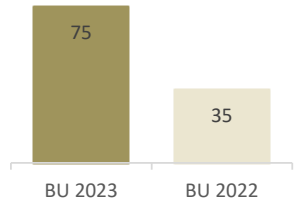
Erfolgsrechnung

Einzelkonten nach Funktionen	Budget 2023		Budget 2022		Rechnung 2021	
	Aufwand	Ertrag	Aufwand	Ertrag	Aufwand	Ertrag
3499.01 Vergütungszinsen auf Steuern			12'000			
3499.02 Vergütungszinsen auf Grundsteuern			3'000			
3499.10 Vergütungszinsen auf Steuern	31'500				30'591.77	
3940.00 Interne Verrechnung von kalk. Zinsen und Finanzaufwand	4'300		7'400		7'764.10	
4400.00 Zinsen flüssige Mittel						0.38
4401.00 Zinsen Forderungen und Kontokorrente				20'000		
4401.02 Verzugszinsen		17'000		17'000		
4401.10 Zinsen auf Steuerforderungen		23'500				26'879.71
4402.00 Zinsen Finanzanlagen		12'100		12'800		17'570.95
4420.00 Dividenden FV		500		500		
4940.00 Interne Verrechnung von kalk. Zinsen und Finanzaufwand		9'500		15'900		15'946.95
963 Liegenschaften des Finanzvermögens	122'700	262'100	293'100	243'400	226'189.81	178'539.80
9630 Liegenschaften des Finanzvermögens	122'700	262'100	293'100	243'400	226'189.81	178'539.80
3430.40 Baulicher Unterhalt Gebäude FV	98'500		280'500		213'526.41	
3910.00 Interne Verrechnung von Dienstleistungen	17'000					
3940.00 Interne Verrechnung von kalk. Zinsen und Finanzaufwand	7'200		12'600		12'663.40	
4430.00 Pacht- und Mietzinse Liegenschaften FV		261'200		242'500		176'797.10
4439.00 Rückerstattungen Raumnebenkosten		900		900		1'742.70
97 Rückverteilungen		1'100		2'700		1'028.80
971 Rückverteilungen aus CO2-Abgabe		1'100		2'700		1'028.80
9710 Rückverteilungen aus CO2-Abgabe		1'100		2'700		1'028.80
4699.10 Rückverteilung CO2-Abgabe		1'100		2'700		1'028.80
99 Nicht aufgeteilte Posten					372.75	372.75
995 Neutrale Aufwendungen und Erträge					372.75	372.75
9951 Zweckgebundene Zuwendungen					372.75	372.75
3502.00 Einlagen in Legate und Stiftungen des FK					372.75	
4940.00 Interne Verrechnung von kalk. Zinsen und Finanzaufwand						372.75
	26'443'600	25'673'700	28'221'600	26'860'000	23'834'861.27	29'703'389.61
<i>Gesamtergebnis</i>		769'900		1'361'600	5'868'528.34	
	26'443'600	26'443'600	28'221'600	28'221'600	29'703'389.61	29'703'389.61

Investitionsrechnung

Erläuterungen zu den Investitionsrechnungen

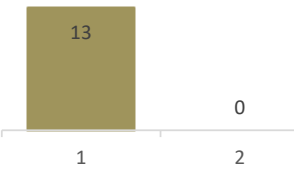
0



Behörden und Verwaltung
 Kurz und bündig
 Gesamtabweichung: 40'000

Konto	Bezeichnung	Budget 2023	Budget 2022	Differenz	
0290.5010.00	Umgestaltung Dorfzentrum (Zentrumsplanung)	50'000	0	-50'000	Umgestaltung Dorfzentrum
0291.5040.01	Umbau/Sanierung Büro Finanzen/Steuern	100'000	10'000	-90'000	Umbau Schalter Büro Finanzen/Steuern

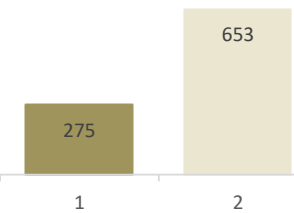
1



Öffentliche Ordnung und Sicherheit
 Kurz und bündig
 Gesamtabweichung: 12'500

Konto	Bezeichnung	Budget 2023	Budget 2022	Differenz	
1620.5420.00	Darlehen an Gemeinden und Zweckverbände	25'000	0	-25'000	Darlehen an Sicherheitszweckverband

2



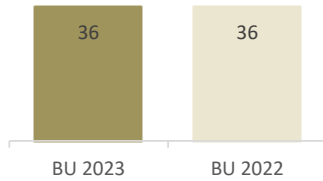
Bildung
 Kurz und bündig
 Gesamtabweichung: -377'500

Konto	Bezeichnung	Budget 2023	Budget 2022	Differenz	
2120.5060.03	Elektronische Wandtafeln Grossacher B	50'000	50'000	0	Elektronische Wandtafeln Grossacher B
2120.5060.04	Ersatz Mobiliar Schulhaus Rüti	120'000	0	-120'000	Ersatz Mobiliar Schulhaus Rüti
2170.5040.05	Machbarkeitsstudie/Projektierung Schulraum 2028	380'000	380'000	0	Machbarkeitsstudie/Projektierung Schulraum 2028

Investitionsrechnung

Erläuterungen zu den Investitionsrechnungen

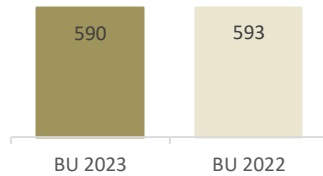
4



Gesundheit
 Kurz und bündig Gesamtabweichung: 0

Konto	Bezeichnung	Rechnung 2023	Budget 2023	Differenz	
4120.5540.00	Beteiligungen an öffentliche Unternehmungen	72'400	72'400	0	Dotationskapitalerhöhung KZU

6



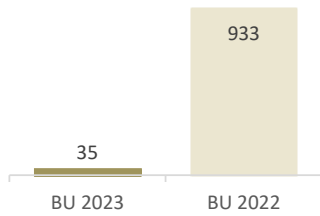
Verkehr und Nachrichtenübermittlung
 Kurz und bündig Gesamtabweichung: -2'500

Konto	Bezeichnung	Budget 2023	Budget 2022	Differenz	
6150.5010.23	Sanierung Dorfstrasse	260'000	960'000	700'000	Restkosten Sanierung Dorfstrasse
6150.5010.27	Neubau Altredenstrasse - QP Büelreben (2. Etappe)	25'000	25'000	0	Neubau Altredenstrasse - QP Büelreben
6150.5010.34	Umgestaltung Seebnerstrasse (Vorprojekt und Projektierung)	50'000	50'000	0	Projektkosten Umgestaltung Seebnerstrasse
6150.5010.37	Sanierung alte Landstrasse (Projekt)	30'000	0	-30'000	Projektkosten Sanierung alte Landstrasse
6150.5010.38	Sanierung Wilenbachstrasse	700'000	0	-700'000	Sanierung Wilenbachstrasse
6150.5060.01	Ersatz Gemeindefahrzeug Werke	75'000	0	-75'000	Ersatz Gemeindefahrzeug Werke
6210.5040.02	behindertengerechter Ausbau Bushaltestellen (2x Büelhof, 1x HPS), Projekt	40'000	0	-40'000	Projekt Bau behindertengerechte Bushaltestellen, Buelhof und HPS

Investitionsrechnung

Erläuterungen zu den Investitionsrechnungen

7



Umweltschutz und Raumordnung
 Kurz und bündig Gesamtabweichung: -897'500

Konto	Bezeichnung	Budget 2023	Budget 2022	Differenz	
7101.5030.24	WL Dorfstrasse	20'000	720'000	700'000	Restkosten Wasserleitung Dorfstrasse
7101.5030.34	WL Seebnerstrasse (Projekt)	30'000	30'000	0	Projektkosten Wasserleitung Seebnerstrasse
7101.5030.36	Neubau Pumpwerk Breiti (Projekt)	60'000	60'000	0	Projektkosten Neubau Pumpwerk Breiti
7101.5030.38	WL Wilenbachstrasse	470'000	0	-470'000	Bau Wasserleitung Wilenbachstrasse
7101.5030.39	WL Hell (Projekt)	30'000	0	-30'000	Projektkosten Wasserleitung Hell
7101.6370.00	Wasseranschlussgebühren	-300'000	-325'000	-25'000	Einnahmen Wasseranschlussgebühren
7201.5030.38	Kanalisation Wilenbachstrasse	50'000	0	-50'000	Bau Kanalisationsleitung Wilenbachstrasse
7201.6370.00	Kanalisationsanschlussgebühren	-300'000	-325'000	-25'000	Einnahmen Kanalisationsanschlussgebühren
7410.5020.10	Eindolung Seebnerstrasse	10'000	50'000	40'000	Restkosten Eindolung Seebnerstrasse

Investitionsrechnung Verwaltungsvermögen

Hauptaufgabenbereiche (Funktionale Gliederung)		Budget 2023		Budget 2022		Rechnung 2021	
		Ausgaben	Einnahmen	Ausgaben	Einnahmen	Ausgaben	Einnahmen
0	Allgemeine Verwaltung Nettoergebnis	150'000	0	70'000	0	5'526.70	0.00
			150'000		70'000		5'526.70
1	Öffentliche Ordnung und Sicherheit Nettoergebnis	25'000	0	0	0	0.00	0.00
			25'000				
2	Bildung Nettoergebnis	550'000	0	1'305'000	0	3'296'464.43	0.00
			550'000		1'305'000		3'296'464.43
3	Kultur, Sport und Freizeit Nettoergebnis	0	0	0	0	0.00	0.00
4	Gesundheit Nettoergebnis	72'400	0	72'400	0	529'618.55	532'898.35
			72'400		72'400	3'279.80	
5	Soziale Sicherheit Nettoergebnis	0	0	0	0	0.00	0.00
6	Verkehr und Nachrichtenübermittlung Nettoergebnis	1'180'000	0	1'185'000	0	444'366.90	53'071.70
			1'180'000		1'185'000		391'295.20
7	Umweltschutz und Raumordnung Nettoergebnis	670'000	600'000	2'515'000	650'000	1'212'900.73	830'993.75
			70'000		1'865'000		381'906.98
8	Volkswirtschaft Nettoergebnis	0	0	0	0	0.00	0.00
Total Ausgaben / Einnahmen		2'647'400	600'000	5'147'400	650'000	5'488'877.31	1'416'963.80
Nettoinvestitionen / Einnahmenüberschuss			2'047'400		4'497'400		4'071'913.51
Total		2'647'400	2'647'400	5'147'400	5'147'400	5'488'877.31	5'488'877.31

Investitionsrechnung Verwaltungsvermögen

Einzelkonten nach Funktionen		Budget 2023		Budget 2022		Rechnung 2021	
		Ausgaben	Einnahmen	Ausgaben	Einnahmen	Ausgaben	Einnahmen
0	ALLGEMEINE VERWALTUNG	150'000		70'000		5'526.70	
02	Allgemeine Dienste	150'000		70'000		5'526.70	
022	Allgemeine Dienste, übrige			60'000			
0220	Allgemeine Dienste, übrige			60'000			
5060.02	Server			60'000			
029	Verwaltungsliegenschaften, übrige	150'000		10'000		5'526.70	
0290	Verwaltungsliegenschaften, übrige	50'000				174.35	
5010.00	Umgestaltung Dorfzentrum (Zentrumsplanung)	50'000					
5040.03	Umbau Postgebäude					174.35	
0291	Dorfzentrum Breiti	100'000		10'000		5'352.35	
5040.01	Umbau/Sanierung Büro Finanzen/Steuern	100'000		10'000		5'352.35	
1	ÖFFENTLICHE ORDNUNG UND SICHERHEIT	25'000					
16	Verteidigung	25'000					
162	Zivile Verteidigung	25'000					
1620	Zivilschutz	25'000					
5420.00	Darlehen an Gemeinden und Zweckverbände	25'000					
2	BILDUNG	550'000		1'305'000		3'296'464.43	452'529.25
21	Obligatorische Schule	550'000		1'305'000		3'296'464.43	452'529.25
212	Primarstufe	170'000		50'000			
2120	Primarstufe	170'000		50'000			
5060.03	Elektronische Wandtafeln Grossacher B	50'000		50'000			
5060.04	Ersatz Mobiliar Schulhaus Rüti	120'000					
217	Schulliegenschaften	380'000		1'255'000		3'296'464.43	452'529.25
2170	Schulliegenschaften	380'000		1'255'000		3'296'464.43	452'529.25
5040.03	Sanierung Grossacher A			800'000		2'233'685.75	
5040.04	Liftsanierung Grossacher B			75'000		810'778.68	227'943.85
5040.05	Machbarkeitsstudie/Projektierung Schulraum 2028	380'000		380'000		252'000.00	224'585.40
4	GESUNDHEIT	72'400		72'400		529'618.55	532'898.35
41	Spitäler, Kranken- und Pflegeheime	72'400		72'400		529'618.55	532'898.35
412	Kranken-, Alters- und Pflegeheime	72'400		72'400		529'618.55	532'898.35
4120	Kranken-, Alters- und Pflegeheime	72'400		72'400		529'618.55	532'898.35
5060.00	Pflegewohnungen Tüfwis, Betriebsausstattung					445'490.20	
5540.00	Beteiligungen an öffentliche Unternehmungen	72'400		72'400		84'128.35	
6379.00	Entnahmen aus Fonds						532'898.35

Investitionsrechnung Verwaltungsvermögen

Einzelkonten nach Funktionen		Budget 2023		Budget 2022		Rechnung 2021	
		Ausgaben	Einnahmen	Ausgaben	Einnahmen	Ausgaben	Einnahmen
6	VERKEHR UND NACHRICHTENÜBERMITTLUNG	1'180'000		1'185'000		444'366.90	53'071.70
61	Strassenverkehr	1'140'000		1'185'000		444'366.90	53'071.70
615	Gemeindestrassen	1'140'000		1'185'000		444'366.90	53'071.70
6150	Gemeindestrassen	1'140'000		1'185'000		444'366.90	53'071.70
5010.23	Sanierung Dorfstrasse	260'000		960'000		27'207.20	
5010.27	Neubau Altrebenstrasse - QP Büelreben (2. Etappe)	25'000		25'000		-5'266.50	
5010.31	Sanierung Spichergasse					53'071.70	
5010.33	Sanierung obere Lättenstrasse					213'527.95	
5010.34	Umgestaltung Seebnerstrasse (Vorprojekt und Projektierung)	50'000		50'000		7'737.45	
5010.35	Sanierung Feldtalstrasse (Projekt)			30'000			
5010.36	Umsetzung Parkplatz-Konzept			120'000			
5010.37	Sanierung alte Landstrasse (Projekt)	30'000					
5010.38	Sanierung Wilenbachstrasse	700'000					
5060.00	Kommunalfahrzeug					148'089.10	
5060.01	Ersatz Gemeindefahrzeug Werke	75'000					
6350.00	Investitionsbeiträge von privaten Unternehmungen						53'071.70
62	Öffentlicher Verkehr	40'000					
621	Öffentliche Verkehrsinfrastruktur	40'000					
6210	Öffentliche Verkehrsinfrastruktur	40'000					
5040.02	behindertengerechter Ausbau Bushaltestellen (2x Büelhof, 1x HPS), Projekt	40'000					
7	UMWELTSCHUTZ UND RAUMORDNUNG	670'000	600'000	2'515'000	650'000	1'212'900.73	830'993.75
71	Wasserversorgung	610'000	300'000	1'030'000	325'000	1'147'642.83	412'397.17
710	Wasserversorgung	610'000	300'000	1'030'000	325'000	1'147'642.83	412'397.17
7101	Wasserwerk (Gemeindebetrieb)	610'000	300'000	1'030'000	325'000	1'147'642.83	412'397.17
5030.24	WL Dorfstrasse	20'000		720'000		16'507.38	
5030.27	WL Altrebenstrasse (QP Büelreben) 2. Etappe					3'174.00	
5030.30	Neubau Reservoir Lätten			200'000		860'516.56	
5030.31	WL Spichergasse					1'175.54	
5030.33	WL obere Lättenstrasse					214'464.02	
5030.34	WL Seebnerstrasse (Projekt)	30'000		30'000			
5030.35	WL Feldtalstrasse (Projekt)			20'000			
5030.36	Neubau Pumpwerk Breiti (Projekt)	60'000		60'000			
5030.38	WL Wilenbachstrasse	470'000					
5030.39	WL Hell (Projekt)	30'000					

Investitionsrechnung Verwaltungsvermögen

Einzelkonten nach Funktionen		Budget 2023		Budget 2022		Rechnung 2021	
		Ausgaben	Einnahmen	Ausgaben	Einnahmen	Ausgaben	Einnahmen
5060.03	Steuerkabelteilersatz (Res. Loo - Res. Breiti)					51'805.33	
6370.00	Wasseranschlussgebühren		300'000		325'000		412'397.17
72	Abwasserbeseitigung	50'000	300'000	55'000	325'000	22'272.70	396'279.48
720	Abwasserbeseitigung	50'000	300'000	55'000	325'000	22'272.70	396'279.48
7201	Abwasserbeseitigung (Gemeindebetrieb)	50'000	300'000	55'000	325'000	22'272.70	396'279.48
5030.24	Kanalisation Dorfstrasse			25'000		1'566.85	
5030.31	Kanalisation Spichergasse					9'511.24	
5030.33	Kanalisation obere Lättenstrasse					11'194.61	
5030.35	Kanalisation Feldtalstrasse (Projekt)			30'000			
5030.38	Kanalisation Wilenbachstrasse	50'000					
6370.00	Kanalisationsanschlussgebühren		300'000		325'000		396'279.48
74	Verbauungen	10'000		1'430'000		42'985.20	
741	Gewässerverbauungen	10'000		1'430'000		42'985.20	
7410	Gewässerverbauungen	10'000		1'430'000		42'985.20	
5020.05	Lochwisbach (Abschnitt Wassmer/Nötzli)					3'891.35	
5020.08	Eindolung Dorfstrasse			1'280'000		37'877.85	
5020.09	Einlaufbauwerk Heubergstrasse			100'000		1'216.00	
5020.10	Eindolung Seebnerstrasse	10'000		50'000			
79	Raumordnung						22'317.10
790	Raumordnung						22'317.10
7900	Raumordnung						22'317.10
6350.00	Investitionsbeiträge von privaten Unternehmungen						22'317.10
9	FINANZEN UND STEUERN	600'000	2'647'400	650'000	5'147'400	1'869'493.05	5'488'877.31
99	Nicht aufgeteilte Posten	600'000	2'647'400	650'000	5'147'400	1'869'493.05	5'488'877.31
999	Abschluss	600'000	2'647'400	650'000	5'147'400	1'869'493.05	5'488'877.31
9999	Abschluss	600'000	2'647'400	650'000	5'147'400	1'869'493.05	5'488'877.31
5900.00	Passivierte Einnahmen	600'000		650'000		1'869'493.05	
6900.00	Aktiviert Ausgaben		2'647'400		5'147'400		5'488'877.31
		3'247'400	3'247'400	5'797'400	5'797'400	7'358'370.36	7'358'370.36
	<i>Nettoinvestition</i>	3'247'400	3'247'400	5'797'400	5'797'400	7'358'370.36	7'358'370.36

Investitionsrechnung Finanzvermögen

Hauptaufgabenbereiche (Funktionale Gliederung)	Budget 2023		Budget 2022		Rechnung 2021	
	Ausgaben	Einnahmen	Ausgaben	Einnahmen	Ausgaben	Einnahmen
9630 Liegenschaften des Finanzvermögen Nettoergebnis	0	0	0	0	0.00	0.00
9690 Mobilien und übrige Sachanlagen des Finanzvermögens Nettoergebnis	0	0	0	0	0.00	0.00
Total Ausgaben / Einnahmen	0	0	0	0	0.00	0.00
Nettoinvestitionen / Einnahmenüberschuss						
Total	0	0	0	0	0.00	0.00

Investitionsrechnung Finanzvermögen

Einzelkonten nach Funktionen	Budget 2023		Budget 2022		Rechnung 2021	
	Ausgaben	Einnahmen	Ausgaben	Einnahmen	Ausgaben	Einnahmen

Anhang zum Budget

Anhang

Abschreibungen und Wertberichtigungen des Verwaltungsvermögens

Funktion	Aufgabenbereich	Sachkonto	Budget 2023	Budget 2022	Rechnung 2021
0220	Allgemeine Dienste, übriges	3300.60	0	20'000	3'624.20
0220	Allgemeine Dienste, übriges	3320.00	6'700	6'700	6'694.95
0290	Verwaltungsliegenschaften, übriges	3300.30	16'700	16'700	16'694.40
0291	Dorfzentrum Breiti	3300.40	241'500	236'400	236'251.20
0292	Gemeindehaus	3300.40	84'400	84'400	84'377.40
1500	Feuerwehr	3300.60	15'200	15'200	15'157.90
1500	Feuerwehr	3660.20	0	0	4'222.70
1500	Feuerwehr	3661.20	0	9'000	0.00
1610	Militärische Verteidigung	3300.40	28'600	28'600	28'575.10
2120	Primarstufe	3300.60	15'000	0	0.00
2120	Primarstufe	3320.90	33'100	75'400	65'406.85
2170	Schulliegenschaften	3300.30	29'900	34'200	29'905.25
2170	Schulliegenschaften	3300.40	550'700	625'600	492'875.60
2170	Schulliegenschaften	3660.20	48'500	48'500	48'484.75
2192	Volksschule, Sonstiges	3300.60	6'000	6'000	6'000.00
2200	Sonderschulen	3660.20	0	25'900	12'222.90
3210	Bibliotheken	3300.40	3'000	3'000	3'030.10
3290	Kultur, Übriges	3300.90	0	0	19'175.60
3420	Freizeit	3300.30	3'700	3'700	3'651.85
4120	Kranken-, Alters- und Pflegeheime	3300.60	-10'900	0	-10'926.00
5730	Asylwesen	3300.40	10'400	21'500	21'536.65
6150	Gemeindestrassen	3300.10	262'200	244'400	240'482.95
6150	Gemeindestrassen	3300.60	27'900	18'800	18'511.15
6180	Privatstrassen	3300.30	2'300	2'300	2'341.00
6210	Öffentliche Verkehrsinfrastruktur	3300.30	7'600	9'400	9'429.65
6210	Öffentliche Verkehrsinfrastruktur	3300.40	4'100	2'900	2'897.70
7101	Wasserwerk (Gemeindebetrieb)	3300.31	133'800	163'200	106'672.35
7101	Wasserwerk (Gemeindebetrieb)	3300.61	37'200	37'500	37'172.70
7101	Wasserwerk (Gemeindebetrieb)	3320.91	1'400	1'400	1'431.05
7201	Abwasserbeseitigung (Gemeindebetrieb)	3300.31	-54'900	-35'200	-49'616.55

Abschreibungen und Wertberichtigungen des Verwaltungsvermögens

Funktion	Aufgabenbereich	Sachkonto	Budget 2023	Budget 2022	Rechnung 2021
7201	Abwasserbeseitigung (Gemeindebetrieb)	3300.61	48'000	48'000	48'021.60
7201	Abwasserbeseitigung (Gemeindebetrieb)	3660.21	13'200	14'700	16'700.90
7301	Abfallwirtschaft (Gemeindebetrieb)	3300.31	600	11'600	11'596.30
7410	Gewässerverbauungen	3300.20	38'200	65'000	37'722.90
7710	Friedhof und Bestattung	3660.20	0	0	19'351.75
7710	Friedhof und Bestattung	3661.20	0	12'700	0.00
7900	Raumordnung	3320.90	6'500	9'700	6'476.90
8120	Landwirtschaftliche Strukturverbesserungen	3300.30	600	600	639.05
8200	Forstwirtschaft, Hauptbetrieb	3300.50	7'600	7'600	7'614.90
8200	Forstwirtschaft, Hauptbetrieb	3300.60	23'800	28'900	28'906.70
8200	Forstwirtschaft, Hauptbetrieb	3660.40	-500	-500	-513.55
Total			1'642'100	1'903'800	1'632'800.85
	Abschreibungen Verwaltungsvermögen	33xx	1'580'900	1'793'500	1'532'331.40
	Wertberichtigungen Darlehen	364x	0	0	0.00
	Wertberichtigungen Beteiligungen	365x	0	0	0.00
	Abschreibungen Investitionsbeiträge	366x	61'200	110'300	100'469.45
Aufwand für Abschreibungen und Wertberichtigungen			1'642'100	1'903'800	1'632'800.85

Anhang

Finanzkennzahlen

	Budget 2023	Budget 2022	Rechnung 2021		
Anzahl Einwohner	5'100	4'900	4'862		
Steuerfuss	58%	58%	58%		Richtwerte
Steuerkraft pro Einwohner (eigene Berechnung)	4'860	5'609	4'713		Richtwerte
Selbstfinanzierungsgrad	35%	8%	180%	> 100 %	ideal
Anteil der Nettoinvestitionen, der aus eigenen Mitteln finanziert werden kann.				80 - 100 %	gut bis vertretbar
				50 - 80 %	problematisch
				< 50 %	ungenügend
Zinsbelastungsanteil	-0.21%	-0.11%	-0.15%	0 - 4 %	gut
Anteil des laufenden Ertrags, welcher durch den Nettozinsaufwand gebunden ist.				4 - 9 %	genügend
				> 9 %	schlecht
Nettoverschuldungsquotient	-	-	-	< 100 %	gut
Anteil der direkten Steuern der natürlichen und juristischen Personen, der erforderlich wäre, um die Nettoschuld abzutragen.				100 - 150 %	genügend
				> 150 %	schlecht
Nettoschuld I pro Einwohnerin und Einwohner	-	-	-7104	< 0 Fr.	Nettovermögen
Verschuldung pro Einwohnerin und Einwohner in Franken.				1 - 1'000 Fr.	geringe Verschuldung
				1'001 - 2'500 Fr.	mittlere Verschuldung
				2'501 - 5'000 Fr.	hohe Verschuldung
				> 5'000 Fr.	sehr hohe Verschuldung